

STATE OF QATAR



دولة قطر

جهاز التخطيط والإحصاء
Planning and Statistics Authority

مسح
LABOR FORCE
العامة
بالعيننة
2020
SAMPLE SURVEY





جهاز التخطيط والإحصاء
Planning and Statistics Authority

ملاح

القوى العاملة **LABOR FORCE**
العامة **FORCE**
بالعيننة SAMPLE SURVEY
2020



حضرة صاحب السمو

الشيخ محمد بن محمد بن زايد

أمير البلاد المفدى

Preface

تقديم

In line with the steady growth of the State of Qatar in various aspects of social and economic life along with a growing demand for labor force, comes the importance of statistics and studies on growth, structure and distribution of manpower and labor force as well as their various characteristics of types.

The Planning and Statistics Authority carried out the Labor Force Sample Survey for 2020 to outline the size and composition of the labor force in Qatar. The survey is very important as it provides necessary data on the relation between labor market in Qatar and demographic and socioeconomic characteristics of the population such as education and professions. It goes without saying that these data are imperative for the design and evaluation of the development policies and programs in the State such as macroeconomic planning and human resources development planning.

The survey was implemented taking into account the recommendations of the International Labor Organization, Where data is collected on a monthly basis, and labor force characteristics are published on a quarterly basis on PSA website.

We would like to extend our appreciation to all sample households for their co-operation and positive response which made this task a success. We also thank all those who worked on this survey, whether from inside or outside the Authority.

Dr. Saleh bin Mohamed Al-Nabit
Planning and Statistics Authority, President

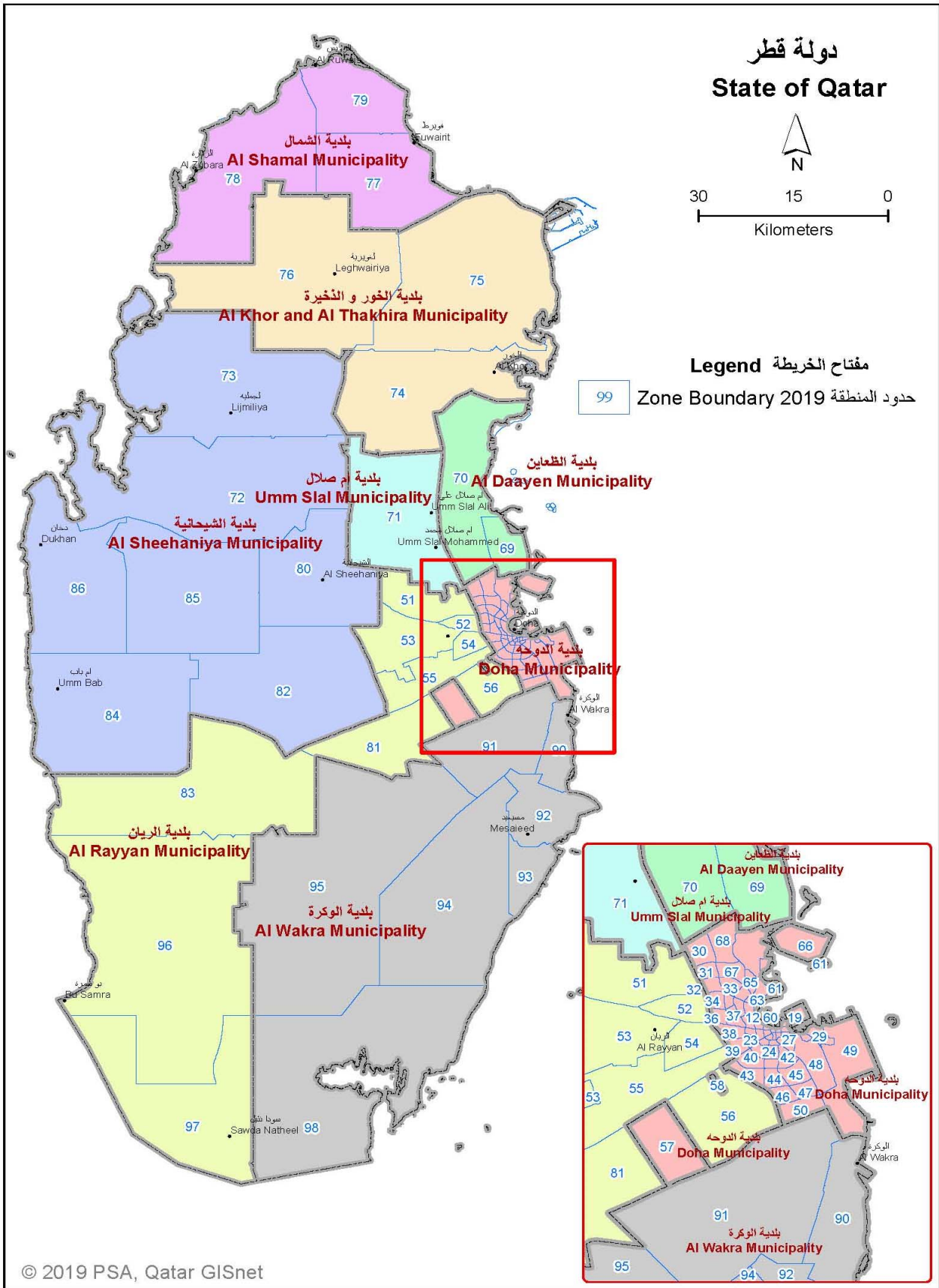
تماشياً مع النمو المطرد الذي تشهده البلاد في شتى نواحي الحياة الاجتماعية والاقتصادية وما واكب ذلك من طلب متزايد على القوى العاملة. تأتي أهمية الإحصاءات والدراسات المتعلقة بنمو وتركيب وتوزيع القوى البشرية وقوة العمل بمختلف أنواعها وخصائصها.

قام جهاز التخطيط والإحصاء بتنفيذ مسح القوى العاملة بالعينة للعام ٢٠٢٠ للوقوف على حجم وتركيب القوى العاملة في قطر. وتكمن أهمية هذا المسح في توفير بيانات هامة حول العلاقة بين سوق العمل والخصائص الديموغرافية والاجتماعية والاقتصادية للسكان مثل التعليم والمهن. هذه البيانات تعتبر ضرورية لتصميم وتقييم سياسات وبرامج الدولة كالتخطيط الاقتصادي الكلي وتخطيط تنمية الموارد البشرية.

وقد جرى تنفيذ المسح آخذين في الاعتبار توصيات منظمة العمل الدولية، حيث يتم جمع البيانات بشكل شهري، ويتم نشر خصائص القوى العاملة بشكل ربع سنوي من خلال موقع الجهاز على الإنترنت.

كما نود أن نعبر عن تقديرنا لجميع أسر العينة التي كان لتجاوبها وتعاونها أكبر الأثر في إنجاح هذا المسح، وكذلك الشكر لجميع الذين عملوا في هذا المسح من داخل الجهاز أو خارجه.

د. صالح بن محمد النابت
رئيس جهاز التخطيط والإحصاء



المحتويات Contents

| Subject | رقم الصفحة Page No. | الموضوع |
|--|------------------------|--|
| Preface | 4 | تقديم |
| Tables List | 7 | قائمة الجداول |
| Charts List | 14 | قائمة الرسوم البيانية |
| Survey Objectives | 16 | أهداف المسح |
| Survey Description | 17 | وصف المسح |
| Survey Implementation | 18 | تنفيذ المسح |
| Definitions | 19 | التعاريف |
| Indicators | 24 | المؤشرات |
| First Section: Labor Force Indicators | 27 | الباب الأول : مؤشرات القوى العاملة |
| Second Section: Tables and Charts for Survey Results | 51 | الباب الثاني : الجداول والرسوم البيانية لنتائج المسح |
| Chapter One: Population and Labor Force | 53 | الفصل الأول : السكان والقوى العاملة |
| Chapter Two: Economically Active Population | 75 | الفصل الثاني : السكان النشيطون اقتصادياً |
| Chapter Three: Unemployed Population | 171 | الفصل الثالث : السكان المتعطلون |
| Chapter Four: Economically Inactive Population | 187 | الفصل الرابع: السكان غير النشيطين اقتصادياً |
| Annex | | الملاحق |
| Annex (A) : Methodology of Survey | 193 | الملاحق (أ): المنهجية المتبعة في المسح |
| Annex (B) : Standard Errors of Survey Estimates | 203 | الملاحق (ب): الأخطاء القياسية في تقديرات المسح |
| Annex (C) : Labor Force Survey Questionnaire | 209 | الملاحق (ج): استمارة مسح القوى العاملة |

قائمة الجداول

Table List

| Tables | رقم الصفحة Page No. | رقم الجدول Table No. | الجدول |
|---|------------------------|-------------------------|--|
| First Section : Labor Force Indicators 2015-2020 | | | الباب الأول : مؤشرات القوى العاملة ٢٠٢٠-٢٠١٥ |
| Economically active population (15 years & above) by nationality & gender | 28 | 1 | السكان النشيطون اقتصاديا (١٥ سنة فأكثر) حسب الجنسية والنوع |
| Economically inactive population (15 years & above) by nationality & gender | 29 | 2 | السكان غير النشيطين اقتصاديا (١٥ سنة فأكثر) حسب الجنسية والنوع |
| Labor force participation Rate (LFPR) by Natioanlity & gender | 30 | 3 | معدل المشاركة الاقتصادية حسب الجنسية والنوع |
| Youth participation rate (15-24 years) by nationality & gender | 31 | 4 | معدل المشاركة الاقتصادية للشباب (١٥ - ٢٤ سنة) حسب الجنسية والنوع |
| Qatari male participation rate (15 years & above) by age group | 32 | 5 | معدل المشاركة الاقتصادية للذكور القطريين (١٥ سنة فأكثر) حسب فئات العمر |
| Qatari female participation rate (15 years & above) by age group | 33 | 6 | معدل المشاركة الاقتصادية للإناث القطريات (١٥ سنة فأكثر) حسب فئات العمر |
| Total Qatari participation rate (15 years & above) by age group | 34 | 7 | معدل المشاركة الاقتصادية لإجمالي القطريين (١٥ سنة فأكثر) حسب فئات العمر |
| Non-Qatari male participation rate (15 years & above) by age group | 35 | 8 | معدل المشاركة الاقتصادية للذكور غير القطريين (١٥ سنة فأكثر) حسب فئات العمر |
| Non-Qatari female participation rate (15 years & above) by age group | 36 | 9 | معدل المشاركة الاقتصادية للإناث غير القطريات (١٥ سنة فأكثر) حسب فئات العمر |
| Total Non-Qatari participation rate (15 years & above) by age group | 37 | 10 | معدل المشاركة الاقتصادية لإجمالي غير القطريين (١٥ سنة فأكثر) حسب فئات العمر |
| Male participation rate (15 years & above) by age group | 38 | 11 | معدل المشاركة الاقتصادية للذكور (١٥ سنة فأكثر) حسب فئات العمر |
| Female participation rate (15 years & above) by age group | 39 | 12 | معدل المشاركة الاقتصادية للإناث (١٥ سنة فأكثر) حسب فئات العمر |
| Total population participation rate (15 years & above) by age group | 40 | 13 | معدل المشاركة الاقتصادية لإجمالي السكان (١٥ سنة فأكثر) حسب فئات العمر |
| Employment to population ratio by Gender | 41 | 14 | نسبة العمالة لإجمالي السكان حسب النوع |
| Employment rate by nationality & gender | 42 | 15 | معدل التوظيف حسب الجنسية والنوع |
| Economic dependency ratio by gender | 43 | 16 | نسبة الإعالة الاقتصادية حسب النوع |
| Percentage of Active population (15 years & above) by economic activity & gender | 44 | 17 | نسبة السكان النشيطين اقتصاديا (١٥ سنة فأكثر) حسب النشاط الاقتصادي والنوع |
| Unemployment rate (15 years & above) by nationality & gender | 45 | 18 | معدل البطالة (١٥ سنة فأكثر) حسب الجنسية والنوع |
| Youth unemployment rate (15-24 years) by nationality & gender | 46 | 19 | معدل البطالة للشباب (١٥ - ٢٤ سنة) حسب الجنسية والنوع |
| Average monthly wage (Q.R.) for workers in paid employment (15 years and above) by gender & GPI | 47 | 20 | متوسط الأجر الشهري (بالريال القطري) للمشتغلين بأجر (١٥ سنة فأكثر) حسب النوع ومؤشر المساواة بين الجنسين |
| Female share of paid jobs in non-agriculture sector | 48 | 21 | حصة الإناث في الوظائف المدفوعة الأجر في القطاع غير الزراعي |
| Self-employed and family-employed percentage out of total labor force | 49 | 22 | نسبة الذين يعملون لحسابهم الخاص والذين يعملون لدى العائلة من إجمالي القوى العاملة |

قائمة الجداول

Table List

| Tables | رقم الصفحة Page No. | رقم الجدول Table No. | الجدول |
|---|------------------------|-------------------------|---|
| Second Section : Tables and Chart of the Survey Results 2020 | | | الباب الثاني: الجداول والرسوم البيانية لنتائج المسح ٢٠٢٠ |
| Chapter One : Population and Labor Force | | | الفصل الأول: السكان والقوى العاملة |
| Population & labour Force by Municipality | 54 | 1 | السكان والقوى العاملة حسب البلدية |
| Male Population & labour Force by Municipality | 56 | 2 | الذكور من السكان والقوى العاملة حسب البلدية |
| Female Population & labour Force by Municipality | 58 | 3 | الإناث من السكان والقوى العاملة حسب البلدية |
| Population (15 Years & above) by Relation to Labour Force, Nationality & gender | 60 | 4 | السكان (١٥ سنة فأكثر) حسب العلاقة بقوة العمل والجنسية والنوع |
| Population (15 Years & above) by Relation to Labour Force and Age Groups | 61 | 5 | السكان (١٥ سنة فأكثر) حسب العلاقة بقوة العمل وفئات العمر |
| Male Population (15 Years & above) by Relation to Labour Force and Age Groups | 62 | 6 | السكان الذكور (١٥ سنة فأكثر) حسب العلاقة بقوة العمل وفئات العمر |
| Female Population (15 Years & above) by Relation to Labour Force and Age Groups | 63 | 7 | السكان الإناث (١٥ سنة فأكثر) حسب العلاقة بقوة العمل وفئات العمر |
| Qatari Population (15 Years & above) by Educational Status & Age Groups | 64 | 8 | السكان القطريون (١٥ سنة فأكثر) حسب الحالة التعليمية وفئات العمر |
| Qatari Male (15 Years & above) by Educational Status & Age Groups | 65 | 9 | الذكور القطريون (١٥ سنة فأكثر) حسب الحالة التعليمية وفئات العمر |
| Qatari Female (15 Years & above) by Educational Status & Age Groups | 66 | 10 | الإناث القطريات (١٥ سنة فأكثر) حسب الحالة التعليمية وفئات العمر |
| Non-Qatari Population (15 Years & above) by Educational Status & Age Groups | 67 | 11 | السكان غير القطريين (١٥ سنة فأكثر) حسب الحالة التعليمية وفئات العمر |
| Non-Qatari Male (15 Years & above) by Educational Status & Age Groups | 68 | 12 | الذكور غير القطريين (١٥ سنة فأكثر) حسب الحالة التعليمية وفئات العمر |
| Non-Qatari Female (15 Years & above) by Educational Status & Age Groups | 69 | 13 | الإناث غير القطريات (١٥ سنة فأكثر) حسب الحالة التعليمية وفئات العمر |
| Population (15 Years & above) by Educational Status & Age Groups | 70 | 14 | السكان (١٥ سنة فأكثر) حسب الحالة التعليمية وفئات العمر |
| Male Population (15 Years & above) by Educational Status & Age Groups | 71 | 15 | السكان الذكور (١٥ سنة فأكثر) حسب الحالة التعليمية وفئات العمر |
| Female Population (15 Years & above) by Educational Status & Age Groups | 72 | 16 | السكان الإناث (١٥ سنة فأكثر) حسب الحالة التعليمية وفئات العمر |
| Population (15 Years & above) by Nationality , gender & Marital Status | 73 | 17 | السكان (١٥ سنة فأكثر) حسب الجنسية والنوع والحالة الزوجية |
| Chapter Two : Economically Active Population | | | الفصل الثاني: السكان النشيطون اقتصادياً |
| Economically Active Population (15 Years and above) by Nationality, gender & Employment Status | 76 | 18 | السكان النشيطون اقتصادياً (١٥ سنة فأكثر) حسب الجنسية والنوع والحالة العملية |
| Economically Active Population (15 Years and above) by Nationality, gender & Occupation | 77 | 19 | السكان النشيطون اقتصادياً (١٥ سنة فأكثر) حسب الجنسية والنوع والمهنة |
| Economically Active Population (15 Years and above) by Nationality , gender & Age Group | 79 | 20 | السكان النشيطون اقتصادياً (١٥ سنة فأكثر) حسب الجنسية والنوع وفئات العمر |
| Economically Active Population (15 Years and above) by Nationality, gender & Educational Status | 81 | 21 | السكان النشيطون اقتصادياً (١٥ سنة فأكثر) حسب الجنسية والنوع والحالة التعليمية |
| Economically Active Population (15 Years and above) by Nationality, gender & Economic Activity | 83 | 22 | السكان النشيطون اقتصادياً (١٥ سنة فأكثر) حسب الجنسية والنوع والنشاط الاقتصادي |

قائمة الجداول

Table List

| Tables | رقم الصفحة Page No. | رقم الجدول Table No. | الجدول |
|--|------------------------|-------------------------|--|
| Economically Active Population (15 Years and above) by Nationality , gender & Sector | 85 | 23 | السكان النشيطون اقتصادياً (١٥ سنة فأكثر) حسب الجنسية والنوع والقطاع |
| Workers in Paid Employment (15 Years & above) and Monthly Average Wage (Q.R.) by gender and Occupation | 87 | 24 | المشتغلون بأجر (١٥ سنة فأكثر) ومتوسط الأجر الشهري (بالريال القطري) حسب النوع والمهنة |
| Workers in Paid Employment (15 Years & above) and Monthly Average Wage (Q.R.) by gender and Economic Activity | 89 | 25 | المشتغلون بأجر (١٥ سنة فأكثر) ومتوسط الأجر الشهري (بالريال القطري) حسب النوع والنشاط الاقتصادي |
| Workers in Paid Employment (15 Years & above) and Monthly Average Wage (Q.R.) by gender and Educational Status | 90 | 26 | المشتغلون بأجر (١٥ سنة فأكثر) ومتوسط الأجر الشهري (بالريال القطري) حسب النوع والحالة التعليمية |
| Workers in Paid Employment (15 Years & above) and Average Monthly Wage (Q.R.) by gender and Sector | 91 | 27 | المشتغلون بأجر (١٥ سنة فأكثر) ومتوسط الأجر الشهري (بالريال القطري) حسب النوع والقطاع |
| Employed Persons (15 Years & above) and Average Work Hours by Nationality, gender & Occupation | 93 | 28 | المشتغلون (١٥ سنة فأكثر) ومتوسط ساعات العمل حسب الجنسية والنوع والمهنة |
| Employed Persons (15 Years & above) and Average Work Hours by gender & Economic Activity | 95 | 29 | المشتغلون (١٥ سنة فأكثر) ومتوسط ساعات العمل حسب النوع والنشاط الاقتصادي |
| Employed Persons (15 Years & above) and Average Work Hours by gender & Educational Status | 97 | 30 | المشتغلون (١٥ سنة فأكثر) ومتوسط ساعات العمل حسب النوع والحالة التعليمية |
| Employed Persons (15 Years & above) and Average Work Hours by gender & Sector | 98 | 31 | المشتغلون (١٥ سنة فأكثر) ومتوسط ساعات العمل حسب النوع والقطاع |
| Employed Persons (15 Years & above) by Nationality , gender & Stability at Work | 100 | 32 | المشتغلون (١٥ سنة فأكثر) حسب الجنسية والنوع والاستقرار في العمل |
| Economically Active Population (15 Years & above) by Employment Status & Occupation | 101 | 33 | السكان النشيطون اقتصادياً (١٥ سنة فأكثر) حسب الحالة العملية والمهنة |
| Economically Active Males (15 Years & above) by Employment Status & Occupation | 102 | 34 | الذكور النشيطون اقتصادياً (١٥ سنة فأكثر) حسب الحالة العملية والمهنة |
| Economically Active Females (15 Years & above) by Employment Status & Occupation | 103 | 35 | الإناث النشيطات اقتصادياً (١٥ سنة فأكثر) حسب الحالة العملية والمهنة |
| Economically Active Population (15 Years & above) by Employment Status & Economic Activity | 104 | 36 | السكان النشيطون اقتصادياً (١٥ سنة فأكثر) حسب الحالة العملية والنشاط الاقتصادي |
| Economically Active Males (15 Years & above) by Employment Status & Economic Activity | 105 | 37 | الذكور النشيطون اقتصادياً (١٥ سنة فأكثر) حسب الحالة العملية والنشاط الاقتصادي |
| Economically Active Females (15 Years & above) by Employment Status & Economic Activity | 106 | 38 | الإناث النشيطات اقتصادياً (١٥ سنة فأكثر) حسب الحالة العملية والنشاط الاقتصادي |
| Economically Active Population (15 Years & above) by Occupation & Economic Activity | 107 | 39 | السكان النشيطون اقتصادياً (١٥ سنة فأكثر) حسب المهنة والنشاط الاقتصادي |
| Economically Active Males (15 Years & above) by Occupation & Economic Activity | 108 | 40 | الذكور النشيطون اقتصادياً (١٥ سنة فأكثر) حسب المهنة والنشاط الاقتصادي |
| Economically Active Females (15 Years & above) by Occupation & Economic Activity | 109 | 41 | الإناث النشيطات اقتصادياً (١٥ سنة فأكثر) حسب المهنة والنشاط الاقتصادي |
| Economically Active Population (15 Years & above) by Educational Status & Occupation | 110 | 42 | السكان النشيطون اقتصادياً (١٥ سنة فأكثر) حسب الحالة التعليمية والمهنة |
| Economically Active Males (15 Years & above) by Educational Status & Occupation | 111 | 43 | الذكور النشيطون اقتصادياً (١٥ سنة فأكثر) حسب الحالة التعليمية والمهنة |
| Economically Active Females (15 Years & above) by Educational Status & Occupation | 112 | 44 | الإناث النشيطات اقتصادياً (١٥ سنة فأكثر) حسب الحالة التعليمية والمهنة |

قائمة الجداول

Table List

| Tables | رقم الصفحة Page No. | رقم الجدول Table No. | الجدول |
|---|------------------------|-------------------------|--|
| Economically Active Population (15 Years & above) by Sector & Occupation | 113 | 45 | السكان النشيطون اقتصادياً (١٥ سنة فأكثر) حسب القطاع والمهنة |
| Economically Active Males (15 Years & above) by Sector & Occupation | 114 | 46 | الذكور النشيطون اقتصادياً (١٥ سنة فأكثر) حسب القطاع والمهنة |
| Economically Active Females (15 Years & above) by Sector & Occupation | 115 | 47 | الإناث النشيطات اقتصادياً (١٥ سنة فأكثر) حسب القطاع والمهنة |
| Economically Active Population (15 Years & above) by Age Groups & Occupation | 116 | 48 | السكان النشيطون اقتصادياً (١٥ سنة فأكثر) حسب فئات العمر والمهنة |
| Economically Active Males (15 Years & above) by Age Groups & Occupation | 117 | 49 | الذكور النشيطون اقتصادياً (١٥ سنة فأكثر) حسب فئات العمر والمهنة |
| Economically Active Females (15 Years & above) by Age Groups & Occupation | 118 | 50 | الإناث النشيطات اقتصادياً (١٥ سنة فأكثر) حسب فئات العمر والمهنة |
| Economically Active Population (15 Years & above) by Educational Status & Economic Activity | 119 | 51 | السكان النشيطون اقتصادياً (١٥ سنة فأكثر) حسب الحالة التعليمية والنشاط الاقتصادي |
| Economically Active Males (15 Years & above) by Educational Status & Economic Activity | 120 | 52 | الذكور النشيطون اقتصادياً (١٥ سنة فأكثر) حسب الحالة التعليمية والنشاط الاقتصادي |
| Economically Active Females (15 Years & above) by Educational Status & Economic Activity | 121 | 53 | الإناث النشيطات اقتصادياً (١٥ سنة فأكثر) حسب الحالة التعليمية والنشاط الاقتصادي |
| Economically Active Population (15 Years & above) by Sector & Economic Activity | 122 | 54 | السكان النشيطون اقتصادياً (١٥ سنة فأكثر) حسب القطاع والنشاط الاقتصادي |
| Economically Active Males (15 Years & above) by Sector & Economic Activity | 123 | 55 | الذكور النشيطون اقتصادياً (١٥ سنة فأكثر) حسب القطاع والنشاط الاقتصادي |
| Economically Active Females (15 Years & above) by Sector & Economic Activity | 124 | 56 | الإناث النشيطات اقتصادياً (١٥ سنة فأكثر) حسب القطاع والنشاط الاقتصادي |
| Economically Active Population (15 Years & above) by Age Groups & Economic Activity | 125 | 57 | السكان النشيطون اقتصادياً (١٥ سنة فأكثر) حسب فئات العمر والنشاط الاقتصادي |
| Economically Active Males (15 Years & above) by Age Groups & Economic Activity | 126 | 58 | الذكور النشيطون اقتصادياً (١٥ سنة فأكثر) حسب فئات العمر والنشاط الاقتصادي |
| Economically Active Females (15 Years & above) by Age Groups & Economic Activity | 127 | 59 | الإناث النشيطات اقتصادياً (١٥ سنة فأكثر) حسب فئات العمر والنشاط الاقتصادي |
| Economically Active Population (15 Years & above) by Educational Status & Sector | 128 | 60 | السكان النشيطون اقتصادياً (١٥ سنة فأكثر) حسب الحالة التعليمية والقطاع |
| Economically Active Males (15 Years & above) by Educational Status & Sector | 129 | 61 | الذكور النشيطون اقتصادياً (١٥ سنة فأكثر) حسب الحالة التعليمية والقطاع |
| Economically Active Females (15 Years & above) by Educational Status & Sector | 130 | 62 | الإناث النشيطات اقتصادياً (١٥ سنة فأكثر) حسب الحالة التعليمية والقطاع |
| Economically Active Qatari Population (15 Years & above) by Employment Status & Occupation | 131 | 63 | السكان القطريون النشيطون اقتصادياً (١٥ سنة فأكثر) حسب الحالة العملية والمهنة |
| Economically Active Qatari Males (15 Years & above) by Employment Status & Occupation | 132 | 64 | الذكور القطريون النشيطون اقتصادياً (١٥ سنة فأكثر) حسب الحالة العملية والمهنة |
| Economically Active Qatari Females (15 Years & above) by Employment Status & Occupation | 133 | 65 | الإناث القطريات النشيطات اقتصادياً (١٥ سنة فأكثر) حسب الحالة العملية والمهنة |
| Economically Active Qatari Population (15 Years & above) by Employment Status & Economic Activity | 134 | 66 | السكان القطريون النشيطون اقتصادياً (١٥ سنة فأكثر) حسب الحالة العملية والنشاط الاقتصادي |
| Economically Active Qatari Males (15 Years & above) by Employment Status & Economic Activity | 135 | 67 | الذكور القطريون النشيطون اقتصادياً (١٥ سنة فأكثر) حسب الحالة العملية والنشاط الاقتصادي |

قائمة الجداول

Table List

| Tables | رقم الصفحة Page No. | رقم الجدول Table No. | الجدول |
|---|------------------------|-------------------------|--|
| Economically Active Qatari Females (15 Years & above) by Employment Status & Economic Activity | 136 | 68 | الإناث القطريات النشيطات اقتصادياً (١٥ سنة فأكثر) حسب الحالة العملية والنشاط الاقتصادي |
| Economically Active Qatari Population (15 Years & above) by Occupation & Economic Activity | 137 | 69 | السكان القطريون النشيطون اقتصادياً (١٥ سنة فأكثر) حسب المهنة والنشاط الاقتصادي |
| Economically Active Qatari Males (15 Years & above) by Occupation & Economic Activity | 138 | 70 | الذكور القطريون النشيطون اقتصادياً (١٥ سنة فأكثر) حسب المهنة والنشاط الاقتصادي |
| Economically Active Qatari Females (15 Years & above) by Occupation & Economic Activity | 139 | 71 | الإناث القطريات النشيطات اقتصادياً (١٥ سنة فأكثر) حسب المهنة والنشاط الاقتصادي |
| Economically Active Qatari Population (15 Years & above) by Educational Status & Occupation | 140 | 72 | السكان القطريون النشيطون اقتصادياً (١٥ سنة فأكثر) حسب الحالة التعليمية والمهنة |
| Economically Active Qatari Males (15 Years & above) by Educational Status & Occupation | 141 | 73 | الذكور القطريون النشيطون اقتصادياً (١٥ سنة فأكثر) حسب الحالة التعليمية والمهنة |
| Economically Active Qatari Females (15 Years & above) by Educational Status & Occupation | 142 | 74 | الإناث القطريات النشيطات اقتصادياً (١٥ سنة فأكثر) حسب الحالة التعليمية والمهنة |
| Economically Active Qatari Population (15 Years & above) by Sector & Occupation | 143 | 75 | السكان القطريون النشيطون اقتصادياً (١٥ سنة فأكثر) حسب القطاع والمهنة |
| Economically Active Qatari Males (15 Years & above) by Sector & Occupation | 144 | 76 | الذكور القطريون النشيطون اقتصادياً (١٥ سنة فأكثر) حسب القطاع والمهنة |
| Economically Active Qatari Females (15 Years & above) by Sector & Occupation | 145 | 77 | الإناث القطريات النشيطات اقتصادياً (١٥ سنة فأكثر) حسب القطاع والمهنة |
| Economically Active Qatari Population (15 Years & above) by Sector & Economic Activity | 146 | 78 | السكان القطريون النشيطون اقتصادياً (١٥ سنة فأكثر) حسب القطاع والنشاط الاقتصادي |
| Economically Active Qatari Males (15 Years & above) by Sector & Economic Activity | 147 | 79 | الذكور القطريون النشيطون اقتصادياً (١٥ سنة فأكثر) حسب القطاع والنشاط الاقتصادي |
| Economically Active Qatari Females (15 Years & above) by Sector & Economic Activity | 148 | 80 | الإناث القطريات النشيطات اقتصادياً (١٥ سنة فأكثر) حسب القطاع والنشاط الاقتصادي |
| Economically Active Non-Qatari Population (15 Years & above) by Employment Status & Occupation | 149 | 81 | السكان غير القطريين النشيطين اقتصادياً (١٥ سنة فأكثر) حسب الحالة العملية والمهنة |
| Economically Active Non-Qatari Males (15 Years & above) by Employment Status & Occupation | 150 | 82 | الذكور غير القطريين النشيطين اقتصادياً (١٥ سنة فأكثر) حسب الحالة العملية والمهنة |
| Economically Active Non-Qatari Females (15 Years & above) by Employment Status & Occupation | 151 | 83 | الإناث غير القطريات النشيطات اقتصادياً (١٥ سنة فأكثر) حسب الحالة العملية والمهنة |
| Economically Active Non-Qatari Population (15 Years & above) by Employment Status & Economic Activity | 152 | 84 | السكان غير القطريين النشيطين اقتصادياً (١٥ سنة فأكثر) حسب الحالة العملية والنشاط الاقتصادي |
| Economically Active Non-Qatari Males (15 Years & above) by Employment Status & Economic Activity | 153 | 85 | الذكور غير القطريين النشيطين اقتصادياً (١٥ سنة فأكثر) حسب الحالة العملية والنشاط الاقتصادي |
| Economically Active Non-Qatari Females (15 Years & above) by Employment Status & Economic Activity | 154 | 86 | الإناث غير القطريات النشيطات اقتصادياً (١٥ سنة فأكثر) حسب الحالة العملية والنشاط الاقتصادي |
| Economically Active Non-Qatari Population (15 Years & above) by Occupation & Economic Activity | 155 | 87 | السكان غير القطريين النشيطين اقتصادياً (١٥ سنة فأكثر) حسب المهنة والنشاط الاقتصادي |
| Economically Active Non-Qatari Males (15 Years & above) by Occupation & Economic Activity | 156 | 88 | الذكور غير القطريين النشيطين اقتصادياً (١٥ سنة فأكثر) حسب المهنة والنشاط الاقتصادي |

قائمة الجداول

Table List

| Tables | رقم الصفحة Page No. | رقم الجدول Table No. | الجدول |
|--|------------------------|-------------------------|--|
| Economically Active Non-Qatari Females (15 Years & above) by Occupation & Economic Activity | 157 | 89 | الإناث غير القطريات النشيطات اقتصادياً (١٥ سنة فأكثر) حسب المهنة والنشاط الاقتصادي |
| Economically Active Non-Qatari Population (15 Years & above) by Educational Status & Occupation | 158 | 90 | السكان غير القطريين النشيطين اقتصادياً (١٥ سنة فأكثر) حسب الحالة التعليمية والمهنة |
| Economically Active Non-Qatari Males (15 Years & above) by Educational Status & Occupation | 159 | 91 | الذكور غير القطريين النشيطين اقتصادياً (١٥ سنة فأكثر) حسب الحالة التعليمية والمهنة |
| Economically Active Non-Qatari Females (15 Years & above) by Educational Status & Occupation | 160 | 92 | الإناث غير القطريات النشيطات اقتصادياً (١٥ سنة فأكثر) حسب الحالة التعليمية والمهنة |
| Economically Active Non-Qatari Population (15 Years & above) by Educational Status & Sector | 161 | 93 | السكان غير القطريين النشيطين اقتصادياً (١٥ سنة فأكثر) حسب الحالة التعليمية والقطاع |
| Economically Active Non-Qatari Males (15 Years & above) by Educational Status & Sector | 162 | 94 | الذكور غير القطريين النشيطين اقتصادياً (١٥ سنة فأكثر) حسب الحالة التعليمية والقطاع |
| Economically Active Non-Qatari Females (15 Years & above) by Educational Status & Sector | 163 | 95 | الإناث غير القطريات النشيطات اقتصادياً (١٥ سنة فأكثر) حسب الحالة التعليمية والقطاع |
| Economically Active Non-Qatari Population (15 Years & above) by Sector & Occupation | 164 | 96 | السكان غير القطريين النشيطين اقتصادياً (١٥ سنة فأكثر) حسب القطاع والمهنة |
| Economically Active Non-Qatari Males (15 Years & above) by Sector & Occupation | 165 | 97 | الذكور غير القطريين النشيطين اقتصادياً (١٥ سنة فأكثر) حسب القطاع والمهنة |
| Economically Active Non-Qatari Females (15 Years & above) by Sector & Occupation | 166 | 98 | الإناث غير القطريات النشيطات اقتصادياً (١٥ سنة فأكثر) حسب القطاع والمهنة |
| Economically Active Non-Qatari Population (15 Years & above) by Sector & Economic Activity | 167 | 99 | السكان غير القطريين النشيطين اقتصادياً (١٥ سنة فأكثر) حسب القطاع والنشاط الاقتصادي |
| Economically Active Non-Qatari Males (15 Years & above) by Sector & Economic Activity | 168 | 100 | الذكور غير القطريين النشيطين اقتصادياً (١٥ سنة فأكثر) حسب القطاع والنشاط الاقتصادي |
| Economically Active Non-Qatari Females (15 Years & above) by Sector & Economic Activity | 169 | 101 | الإناث غير القطريات النشيطات اقتصادياً (١٥ سنة فأكثر) حسب القطاع والنشاط الاقتصادي |
| Chapter Three : Unemployed Population | | | الفصل الثالث: السكان المتعطلون |
| Unemployed (15 Years & above) by Nationality, gender & Educational Status | 172 | 102 | المتعطلون (١٥ سنة فأكثر) حسب الجنسية والنوع والحالة التعليمية |
| Unemployed (15 Years & above) by Nationality , gender & Age Groups | 174 | 103 | المتعطلون (١٥ سنة فأكثر) حسب الجنسية والنوع وفئات العمر |
| Unemployed (15 Years & above) by Nationality , gender & Methods of Employment Search | 176 | 104 | المتعطلون (١٥ سنة فأكثر) حسب الجنسية والنوع وإجراءات البحث عن عمل |
| Unemployed (15 Years & above) Who Did not Take Any Steps To seek Employment by Nationality , gender & Reason | 177 | 105 | المتعطلون (١٥ سنة فأكثر) الذين لم يتخذوا أي إجراء للبحث عن عمل حسب الجنسية والنوع والسبب |
| Unemployed Qataris (15 Years & above) with Secondary Education by gender and Training Program Attendance | 178 | 106 | المتعطلون القطريون (١٥ سنة فأكثر) الحاصلون على الثانوية حسب النوع والإلتحاق بدورات تدريبية |
| Unemployed Qataris (15 Years & above) with Secondary Education who Attended Training Programs by gender & Type of Training | 179 | 107 | المتعطلون القطريون (١٥ سنة فأكثر) الحاصلون على الثانوية الذين التحقوا بدورات تدريبية حسب النوع ونوع الدورة |
| Unemployed Qataris (15 Years And Above) Less Than Secondary By gender And Readiness To Train For Craft Work | 180 | 108 | المتعطلون القطريون (١٥ سنة فأكثر) دون الثانوية حسب النوع واستعدادهم للتدريب في المجال الحرفي |

قائمة الجداول

Table List

| Tables | رقم الصفحة Page No. | رقم الجدول Table No. | الجدول |
|---|------------------------|-------------------------|--|
| Unemployed (15 Years & above) by Nationality , gender & Duration of Employment Search in Months | 181 | 109 | المتعطلون (١٥ سنة فأكثر) حسب الجنسية والنوع ومدة البحث عن العمل بالشهور |
| Unemployed (15 Years & above) by Nationality , gender & Reasons of Unemployment | 183 | 110 | المتعطلون (١٥ سنة فأكثر) حسب الجنسية والنوع وأسباب التعطل |
| Unemployed Qataris (15 years & above) by gender & whether offered work In private sector | 184 | 111 | المتعطلون القطريون (١٥ سنة فأكثر) حسب النوع والحصول على عرض للعمل بالقطاع الخاص |
| Unemployed Qataris (15 Years & above) by gender and Willingness to Work in Private Sector | 185 | 112 | المتعطلون القطريون (١٥ سنة فأكثر) حسب النوع والرغبة للعمل في القطاع الخاص |
| Unemployed Qataris (15 Years & Above) With Secondary Education Who Have Attended Training Courses Not Willing to Work In the Private Sector By gender And Reasons | 186 | 113 | المتعطلون القطريون (١٥ سنة فأكثر) الحاصلون على الثانوية الذين التحقوا بدورات تدريبية غير الراغبين بالعمل في القطاع الخاص حسب النوع وأسباب عدم الرغبة |
| Chapter Four : Economically Inactive Population | | | الفصل الرابع: السكان غير النشيطين اقتصادياً |
| Economically Inactive Population (15 Years & above) by Nationality , gender & Educational Status | 188 | 114 | السكان غير النشيطين اقتصادياً (١٥ سنة فأكثر) حسب الجنسية والنوع والحالة التعليمية |
| Economically Inactive Population (15 Years & above) by Nationality , gender & Age Group | 190 | 115 | السكان غير النشيطين اقتصادياً (١٥ سنة فأكثر) حسب الجنسية والنوع وفئات العمر |
| Economically Inactive Population (15 Years & above) by Nationality , gender & Marital Status | 192 | 116 | السكان غير النشيطين اقتصادياً (١٥ سنة فأكثر) حسب الجنسية والنوع والحالة الزوجية |

قائمة الرسوم البيانية

Charts List

| Graphs | رقم الصفحة Page No. | رقم الرسم Graph No. | الرسوم |
|--|------------------------|------------------------|---|
| First Section : Labor Force Indicators 2015 - 2020 | | | الباب الأول : مؤشرات القوى العاملة ٢٠٢٠ - ٢٠١٥ |
| Economically active population (15 years & above) by gender | 28 | 1 | السكان النشيطون اقتصاديا (١٥ سنة فأكثر) حسب النوع |
| Economically inactive population (15 years & above) by gender | 29 | 2 | السكان غير النشيطين اقتصاديا (١٥ سنة فأكثر) حسب النوع |
| Labor force participation Rate by Natianlity | 30 | 3 | معدل المشاركة الاقتصادية حسب الجنسية |
| Youth participation rate (15-24 years) by nationality | 31 | 4 | معدل المشاركة الاقتصادية للشباب (١٥ - ٢٤ سنة) حسب الجنسية |
| Qatari male participation rate (15 years & above) by age group | 32 | 5 | معدل المشاركة الاقتصادية للذكور القطريين (١٥ سنة فأكثر) حسب فئات العمر |
| Qatari female participation rate (15 years & above)by age group | 33 | 6 | معدل المشاركة الاقتصادية للإناث القطريات (١٥ سنة فأكثر) حسب فئات العمر |
| Total Qatari participation rate (15 years & above)by age group | 34 | 7 | معدل المشاركة الاقتصادية لإجمالي القطريين (١٥ سنة فأكثر) حسب فئات العمر |
| Non-Qatari male participation rate (15 years & above) by age group | 35 | 8 | معدل المشاركة الاقتصادية للذكور غير القطريين (١٥ سنة فأكثر) حسب فئات العمر |
| Non-Qatari female participation rate (15 years & above) by age group | 36 | 9 | معدل المشاركة الاقتصادية للإناث غير القطريات (١٥ سنة فأكثر) حسب فئات العمر |
| Total Non-Qatari participation rate (15 years & above) by age group | 37 | 10 | معدل المشاركة الاقتصادية لإجمالي غير القطريين (١٥ سنة فأكثر) حسب فئات العمر |
| Male participation rate (15 years & above) by age group | 38 | 11 | معدل المشاركة الاقتصادية للذكور (١٥ سنة فأكثر) حسب فئات العمر |
| Female participation rate (15 years & above)by age group | 39 | 12 | معدل المشاركة الاقتصادية للإناث (١٥ سنة فأكثر) حسب فئات العمر |
| Total participation rate (15 years & above) by age group | 40 | 13 | معدل المشاركة الاقتصادية لإجمالي السكان (١٥ سنة فأكثر) حسب فئات العمر |
| Employment to population ratio | 41 | 14 | نسبة العمالة لإجمالي السكان |
| Employment rate by gender | 42 | 15 | معدل التوظيف حسب النوع |
| Economic dependency ratio | 43 | 16 | نسبة الإعالة الاقتصادية |
| Percentage of active population (15 years and above) by economic activity & gender | 44 | 17 | نسبة السكان النشيطين اقتصاديا (١٥ سنة فأكثر) حسب النشاط الاقتصادي والنوع |
| Unemployment rate (15 years and above) by gender | 45 | 18 | معدل البطالة (١٥ سنة فأكثر) حسب النوع |
| Youth unemployment rate (15-24 years) by gender | 46 | 19 | معدل البطالة للشباب (١٥ - ٢٤ سنة) حسب النوع |
| Average monthly wage (Q.R.) for workers in paid employment (15 years and above) | 47 | 20 | متوسط الأجر الشهري (بالريال القطري) للمشتغلين بأجر (١٥ سنة فأكثر) |
| Female share of paid jobs in non-agriculture sector | 48 | 21 | حصة الإناث في الوظائف المدفوعة الأجر في القطاع غير الزراعي |
| self-employed and family-employed percentage out of total labor force | 49 | 22 | نسبة الذين يعملون لحسابهم الخاص والذين يعملون لدى العائلة من إجمالي القوى العاملة |
| Second Section : Chart of the Survey Results 2020 | | | الباب الثاني: الرسوم البيانية لنتائج المسح ٢٠٢٠ |
| Chapter One : Population and Labor Force | | | الفصل الأول: السكان والقوى العاملة |
| POPULATION BY RELATION TO LABOUR FORCE & MUNICIPALITY (THOUSANDS) | 55 | 1 | السكان حسب العلاقة بقوة العمل والبلدية (بالآلاف) |
| MALE BY RELATION TO LABOUR FORCE & MUNICIPALITY (THOUSAND) | 57 | 2 | الذكور حسب العلاقة بقوة العمل والبلدية (بالآلاف) |
| FEMALE BY RELATION TO LABOUR FORCE & MUNICIPALITY (THOUSAND) | 59 | 3 | الإناث حسب العلاقة بقوة العمل والبلدية (بالآلاف) |

قائمة الرسوم البيانية
Charts List

| Graphs | رقم الصفحة Page No. | رقم الرسم Graph No. | الرسوم |
|--|------------------------|------------------------|---|
| Chapter Two : Economically Active Population | | | الفصل الثاني: السكان النشيطون اقتصادياً |
| ECONOMICALLY ACTIVE POPULATION (15 YEARS & ABOVE) BY GENDER & OCCUPATION (THOUSANDS) | 78 | 4 | السكان النشيطون اقتصادياً (١٥ سنة فأكثر) حسب النوع و المهنة (بالآلاف) |
| ECONOMICALLY ACTIVE POPULATION (15 YEARS & ABOVE) BY GENDER & AGE GROUP (THOUSAND) | 80 | 5 | السكان النشيطون اقتصادياً (١٥ سنة فأكثر) حسب النوع و فئات العمر (بالآلاف) |
| ECONOMICALLY ACTIVE POPULATION (15 YEARS & ABOVE) BY GENDER & EDUCATIONAL STATUS (THOUSAND) | 82 | 6 | السكان النشيطون اقتصادياً (١٥ سنة فأكثر) حسب النوع و الحالة التعليمية (بالآلاف) |
| ECONOMICALLY ACTIVE POPULATION (15 YEARS & ABOVE) BY ECONOMIC ACTIVE (THOUSAND) | 84 | 7 | السكان النشيطون اقتصادياً (١٥ سنة فأكثر) حسب النشاط الاقتصادي (بالآلاف) |
| ECONOMICALLY ACTIVE POPULATION (15 YEARS & ABOVE) BY NATIONALITY & SECTOR (THOUSAND) | 86 | 8 | السكان النشيطون اقتصادياً (١٥ سنة فأكثر) حسب الجنسية و القطاع (بالآلاف) |
| MONTHLY AVERAGE WAGE (Q.R.) FOR PAID EMPLOYMENT WORKERS (15 YEARS & ABOVE) BY GENDER & OCCUPATION (THOUSAND) | 88 | 9 | متوسط الأجر الشهري (بالريال القطري) للمشتغلين بأجر (٥ سنة فأكثر) حسب النوع و المهنة (بالآلاف) |
| MONTHLY AVERAGE WAGE (Q.R.) FOR PAID EMPLOYMENT WORKERS (15 YEARS & ABOVE) BY GENDER & SECTOR (THOUSANDS) | 92 | 10 | متوسط الأجر الشهري (بالريال القطري) للمشتغلين بأجر (٥ سنة فأكثر) حسب النوع و القطاع (بالآلاف) |
| AVERAGE WORK HOURS FOR EMPLOYED PERSONS (15 YEARS & ABOVE) BY GENDER & OCCUPATION | 94 | 11 | متوسط ساعات عمل المشتغلين (١٥ سنة فأكثر) حسب النوع و المهنة |
| AVERAGE WORK HOURS FOR EMPLOYED PERSONS (15 YEARS & ABOVE) BY ECONOMIC ACTIVITY | 96 | 12 | متوسط ساعات عمل المشتغلين (١٥ سنة فأكثر) حسب النشاط الاقتصادي |
| AVERAGE WORK HOURS FOR EMPLOYED PERSONS (15 YEARS & ABOVE) BY GENDER & SECTOR | 99 | 13 | متوسط ساعات عمل المشتغلين (١٥ سنة فأكثر) حسب النوع و القطاع |
| Chapter Three : Unemployed Population | | | الفصل الثالث: السكان المتعطلون |
| UNEMPLOYED (15 YEARS & ABOVE) BY NATIONALITY & EDUCATIONAL STATUS | 173 | 14 | المتعطلون (١٥ سنة فأكثر) حسب الجنسية و الحالة التعليمية |
| UNEMPLOYED (15 YEARS & ABOVE) BY GENDER & AGE GROUPS | 175 | 15 | المتعطلون (١٥ سنة فأكثر) حسب النوع و فئات العمر |
| UNEMPLOYED (15 YEARS & ABOVE) BY GENDER & DURATION OF EMPLOYMENT SEARCH IN MONTHS | 182 | 16 | المتعطلون (١٥ سنة فأكثر) حسب النوع و مدة البحث عن العمل بالشهور |
| Chapter Four : Economically Inactive Population | | | الفصل الرابع: السكان غير النشيطين اقتصادياً |
| ECONOMICALLY INACTIVE POPULATION (15 YEARS & ABOVE) BY GENDER & EDUCATIONAL STATUS | 189 | 17 | السكان غير النشيطين اقتصادياً (١٥ سنة فأكثر) حسب النوع و الحالة التعليمية |
| ECONOMICALLY INACTIVE POPULATION (15 YEARS & ABOVE) BY GENDER & AGE GROUP | 191 | 18 | السكان غير النشيطين اقتصادياً (١٥ سنة فأكثر) حسب النوع و الفئات العمرية |

Survey objectives

أهداف المسح

- | | | | |
|---|--|---|---|
| 1 | Estimate labor force size in the State of Qatar. | ١ | تقدير حجم قوة العمل في دولة قطر. |
| 2 | Distribution of labor force by different characteristics: Age groups, gender, educational level, marital status, employment status, economic activity, occupation, sector... etc. | ٢ | توزيع قوة العمل حسب الخصائص المختلفة: فئات العمر – النوع – المستوى التعليمي – الحالة الزوجية – الحالة العملية – النشاط الاقتصادي – المهنة – القطاع ... إلخ. |
| 3 | Measuring employment and unemployment levels in the State of Qatar | ٣ | قياس مستوى الاستخدام والبطالة في دولة قطر |
| 4 | Study of the relation between occupation and education specialization. | ٤ | دراسة العلاقة بين المهنة والتخصص التعليمي. |
| 5 | Study the population classified outside labor force by: age groups, gender, nationality, educational level, marital status, desire to work, reasons of abstaining from work and reasons for leaving previous work. | ٥ | دراسة السكان المصنفين خارج قوة العمل من حيث: فئات العمر، النوع، الجنسية، المستوى التعليمي، الحالة الزوجية، الرغبة في العمل، أسباب العزوف عن العمل، وأسباب ترك العمل السابق. |
| 6 | Construction of updated database and make all data and information available for studies | ٦ | بناء قاعدة بيانات حديثة وتوفير كافة البيانات والمعلومات اللازمة للقيام بالدراسات |

Survey description

وصف المسح

1. Survey scope

The target population for the labor force survey was all Qatari and non-Qatari households in the state. This included persons living in regular households as well as in collective households. Collective households are groups of unrelated persons sharing living arrangements in a residential unit, such as labor camps, students in dormitories, nurses in hospitals, and others. The survey covered both small collective households (composed of less than 7 persons) and large collective households (composed of 7 persons and above). Short period accommodations, such as hotels, were kept out of the scope of the survey.

١- نطاق المسح

السكان المستهدفون بمسح القوى العاملة هم كافة الأسر القطرية وغير القطرية داخل الدولة. وهذا يشمل الأشخاص الذين يعيشون في أسر عادية وفي أسر جماعية وهذه مجموعة أشخاص لا تربطهم صلة قرابة ويتشاركون الظروف المعيشية في وحدة سكنية، مثل التجمعات العمالية، والطلاب القاطنين في الأقسام الداخلية، والممرضات في المستشفيات... إلخ. وقد شمل هذا المسح كلاً من الأسر الجماعية الصغيرة (المكونة من أفراد يقل عددهم عن ٧ أشخاص) والأسر الجماعية الكبيرة (التي تضم ٧ أشخاص أو أكثر). ولم يشمل أماكن الإقامة القصيرة مثل الفنادق.

2. Reference period

The data collection for the survey is done every month. The reference period for the survey is the week prior to the week the interview is conducted.

٢. فترة الإسناد الزمني

يتم جمع البيانات كل شهر، وتكون الفترة المرجعية للمسح هي الأسبوع السابق لأسبوع إجراء المقابلات.

3. Topics covered

The survey measured the key labor force statistics: Economically active population, employment and unemployment as well as relevant demographic, social and economic variables including sectors, economic activities, occupations, educational levels... etc. In addition, the survey investigated: income, hours and type of work for the employees, current and previous occupation, economic activity, employment status, work stability, reasons for working part-time, secondary work (multiple jobs) length and methods of looking for job, reasons for unemployment or not seeking work, desire and readiness for work, or for training to work and other variables. Besides, the survey explored the methods previously used by the Qatari employees (less than 25 years old) to get their current jobs and the reasons of the unemployed Qatari nationals for not seeking jobs in the private sector.

٣. المحاور التي تمت تغطيتها

قام المسح بقياس إحصاءات القوى العاملة الرئيسية - السكان النشيطين اقتصادياً، الاستخدام والبطالة والمتغيرات الديموغرافية، والاجتماعية، والاقتصادية ذات العلاقة، وشمل القطاع، النشاط الاقتصادي، المهنة، المستوى التعليمي،... إلخ. وبالإضافة إلى المحاور الرئيسية فقد استقصى المسح عن الدخل، ساعات العمل ونوعه للمشتغلين، المهنة الحالية والسابقة، النشاط الاقتصادي، الحالة العملية، الاستقرار في العمل، أسباب عدم العمل بدوام كامل، العمل الثانوي (مهن متعددة)، فترة البحث عن العمل وأساليبه، أسباب البطالة أو عدم البحث عن العمل، الرغبة والاستعداد للعمل أو التدريب بغرض العمل والمتغيرات الأخرى. كذلك فلقد بحث المسح الأساليب التي استخدمت في السابق من قبل العاملين القطريين (أقل من ٢٥ سنة) للحصول على وظائفهم الحالية والأسباب الخاصة لعدم البحث عن عمل في القطاع الخاص من قبل القطريين المتعطلين.

Published Tables

The Labor Force Survey results are presented in 116 tables divided into the following groups:

- Characteristics of the Population
- Relationship with the Labor Force
- Characteristics of the Labor Force (Economically Active)
- Characteristics of the Employed
- Characteristics of Unemployed
- Characteristics of those Out of the Labor Force (Economically Inactive)

الجدول المنشورة

تعرض نتائج مسح القوى العاملة في ١١٦ جدول مقسمة وفق المجموعات التالية:

- أ- خصائص السكان.
- ب- العلاقة بقوة العمل.
- ج- خصائص القوى العاملة (النشيطون اقتصادياً).
- د- خصائص المشتغلون.
- هـ - خصائص المتعطلون
- و- خصائص الذين هم خارج قوة العمل (غير النشيطون اقتصادياً).

The labor force survey estimates for 2020 are based on probability sampling technique composed of 9200 households and 60024 individuals, distributed as shown in the table below.

تقوم تقديرات مسح القوى العاملة لعام ٢٠٢٠ على أساس عينة احتمالية مكونة من ٩٢٠٠ أسرة و ٦٠٠٢٤ فرداً موزعين حسب ما هو موضح في الجدول.

The data is collected monthly and key labor force characteristics are published every Quarter. The sample design for the labor force survey 2020 was based on probability sampling technique. A two-stage sample design is used, selecting PSUs at the first stage and a sample of households within each selected PSU at the second stage. The unit chosen at the first stage is called the Primary Sampling Unit and the unit selected at the second stage is called the Secondary Sampling Unit.

وتتم عملية جمع البيانات بصفة شهرية وتنشر الخصائص الرئيسية للقوى العاملة بصفة ربع سنوية. استند تصميم العينة لمسح القوى العاملة ٢٠٢٠ على تقنية المعاينة الاحتمالية. ويتم تصميم عينة ذات مرحلتين، المرحلة الأولى هي تحديد وحدات المعاينة الأولية، والمرحلة الثانية هي اختيار عينته من الأسر المعيشية داخل كل وحدة من وحدات المعاينة الأولية المحددة. ويطلق على الوحدة المختارة في المرحلة الأولى "وحدة المعاينة الأولية"، بينما يطلق على الوحدة المختارة في المرحلة الثانية "وحدة المعاينة الثانوية".

The sampling frame used for this survey is based on Census of Population, Housing, and Establishments 2015 . The whole country is divided into small geographical areas called Census blocks. These were enumeration areas during the Census. These Blocks were combined to create Primary Sampling Units (PSUs). Separate frames were constructed; for Qatari households, non-Qatari households and small collective households (2-6 persons). For the large collective households (7 or more persons) the list of all such households from census is used as frame.

يستند إطار أخذ العينات المستخدم في هذا المسح إلى التعداد المبسط للسكان والمساكن والمنشآت ٢٠١٥. وقد تم تقسيم الدولة إلى وحدات جغرافية صغيرة تسمى كتل التعداد، والتي كانت بمثابة مناطق العد المستخدمة في التعداد. وقد تم جمع هذه الكتل لوضع وحدات المعاينة الأولية. وفضلاً عن ذلك، تم وضع أطر معاينة منفصلة: للأسر القطرية والأسر غير القطرية والأسر الجماعية الصغيرة (من فردين إلى ٦ أفراد). ويتم استخدام قائمة التعداد الخاصة بجميع الأسر الجماعية الكبيرة (٧ أشخاص فأكثر) كإطار.

The sampling units are distributed on the basis of four categories:

تم توزيع وحدات المعاينة على أساس أربعة مجالات:

- 1- Qatari households.
- 2- Non-Qatari regular (non-collective) households
- 3- Non-Qatari small collective households (2 – 6 persons).
- 4- Non-Qatari large collective households (7 persons or more).

- ١- الأسر القطرية
- ٢- الأسر غير القطرية (غير جماعية)
- ٣- الأسر الجماعية الصغيرة غير القطرية (٢ – ٦ أفراد)
- ٤- الأسرة الجماعية الكبيرة غير القطرية (٧ أفراد أو أكثر).

العينة النهائية للأسر القطرية وغير القطرية والأفراد في الأسر الجماعية الصغيرة والكبيرة

The final sample of Qatari, non-Qatari households and small and large collective households

| Particular | العينة Sample | | القوائم Lists | | البيان |
|-----------------------------|---------------------|------------------|---------------------|------------------|------------------------|
| | الأفراد Individuals | الأسر Households | الأفراد Individuals | الأسر Households | |
| Qatari households | 28,866 | 3,200 | 119,408 | 13,099 | الأسر القطرية |
| Non-Qatari households | 11,684 | 3,200 | 84,356 | 23,795 | الأسر غير القطرية |
| Small collective households | 5,659 | 1,600 | 22,988 | 6,552 | الأسر الجماعية الصغيرة |
| Large collective households | 13,815 | 1,200 | 0 | 0 | الأسر الجماعية الكبيرة |
| Total | 60,024 | 9,200 | 226,752 | 43,446 | الاجمالي |

Definitions

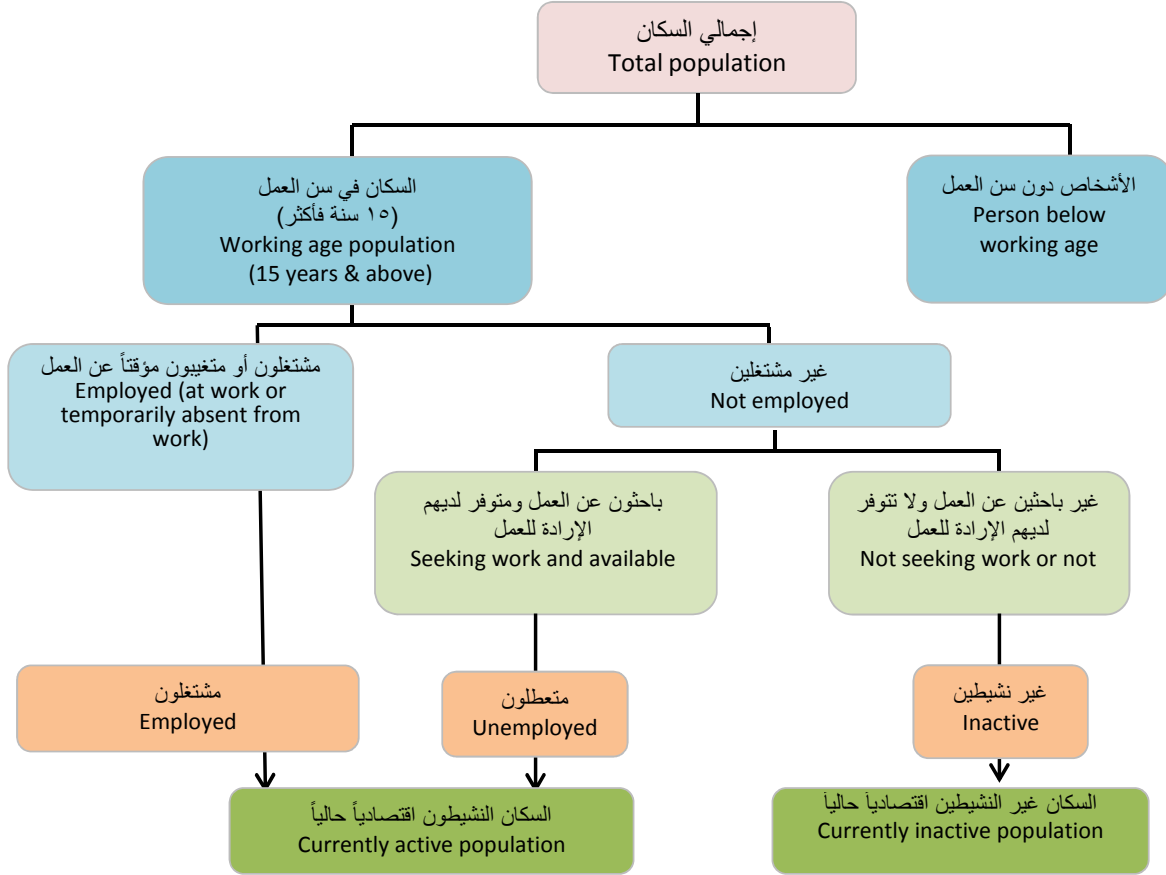
تعريف

This bulletin contains a number of terminologies. Underneath are brief definitions for each:

اشتملت هذه النشرة على عدد من المصطلحات فيما يلي نعرض تعريفاً مختصراً لكل منها :-

Relation of population with labor market

علاقة السكان بقوة العاملة



1 - Economically active population (Labor Force)

People in the working age including employed and unemployed

١- السكان النشيطون اقتصادياً (القوى العاملة)

هم فئة السكان في سن العمل التي تضم العاملين الفعليين والعاطلين عن العمل

2 - Employed :

All persons aged 15 years an above, who were during the week preceding the survey:

A- Perform a work for a wage, salary, profits or household gains, whether it was in cash or in kind.

B- Temporarily not employed, however, they are still have an official relation with their work

٢- المشتغلون:

هم كافة الأشخاص البالغين ١٥ سنة فأكثر وكانوا يعملون خلال الأسبوع السابق من المسح:

أ- يؤدون عملاً من أجل الحصول على أجر أو راتب أو أرباح أو مكاسب عائلية سواء كان ذلك نقداً أو عينياً.

ب- لا يعملون مؤقتاً ولكن لهم ارتباط رسمي بعملهم.

Definitions

3 - Paid work :

The persons who have work, whether they were working or temporarily not working, and performing their work in exchange for wage and salary, whether in cash or in kind.

4 - Self employed :

The persons who own a project, and work or temporarily do not work. Those persons are performing their work profits or household gains, whether in cash or in kind, through a commercial work, farm, contract to present services or other projects.

5 - Unemployed :

All persons aged 15 years and over who were, during the week preceding the survey, without work and were willing to work and looking seriously for work. There is a distinction between two kinds of unemployed persons:

- First time unemployed: They are the persons who never worked previously, and were during the week preceding the survey looking actively for work. Those are called "new comers" too
- Unemployed who previously worked: They are the persons with previous experience work and during the week preceding the survey were actively looking for work

6- Municipality

The State of Qatar is divided into eight municipalities: Doha, Rayyan, Al Wakra, Um Slal, Al Khor, Al Shamal, Al Dha'ain and Al Sheehaniya.

7- Sex

Male or female. Refers to the universal, biologically determined difference between men and women According to the ILO, data are disaggregated by sex, not by gender, with the latter referring to social differences

تعريف

٣- العاملون بأجر:

يعود للأشخاص الذين لهم عمل ويعملون ولو لم يكونوا على رأس عملهم وقت المسح، لكنهم يؤدون عملهم، مقابل أجر أو راتب نقدي أو عيني.

٤- العاملون لحسابهم:

الأشخاص الذين يملكون يديرون أو ينفذون مشروعاً مقابل مبلغ مقطوع أو غير محدد لكن ليس دورياً أو منتظماً أو ثابتاً، ويعملون أو لا يعملون مؤقتاً. وهؤلاء الأشخاص هم الذين يؤدون عملاً من أجل الحصول على أرباح أو مكاسب عائلية أو فردية، نقداً أو عينياً من خلال عمل تجاري أو علمي أو تقني أو مزرعة أو تعهد بأداء خدمات أو مشاريع أخرى

٥- المتعطلون :

هم كافة الأفراد الذين تتراوح أعمارهم بين ١٥ سنة فأكثر، والذين كانوا أثناء الأسبوع السابق من المسح بدون عمل يبحثون عن عمل بشكل نشط وهم جاهزون حالياً للعمل. هنالك تمييز بين نوعين من المتعطلين:

- المتعطلون الذين يبحثون عن عمل للمرة الأولى: هم الأشخاص الذين لم يعملوا من قبل وكانوا خلال الأسبوع السابق للمسح يبحثون بنشاط عن عمل. يطلق على هؤلاء الأشخاص أيضاً تسمية "الداخلون الجدد".
- المتعطلون الذين سبق لهم العمل: هم الأشخاص الذين لهم خبرة عمل سابقة وكانوا خلال الأسبوع السابق للمسح بدون عمل ويبحثون بنشاط عن عمل.

٦- البلديات

دولة قطر تقسم إدارياً إلى ثمانية بلديات: الدوحة ، الريان ، الوكرة ، أم صلال، الخور ، الشمال، الطعابن و الشيجانية.

٧- الجنس:

ذكور أو إناث ويشير إلى التحديد البيولوجي العام للفارق بين الرجال والنساء. وفقاً لمنظمة العمل الدولية (ILO) فإن البيانات مفصلة حسب الجنس وليس النوع حيث أن الأخير يشير إلى الفوارق الاجتماعية.

Definitions

8- Age

Calculated in years, based on date of birth.

9- Marital Status

Asked of all persons aged 15 years and above. Consists of one of the following: never married, married, divorced, or widowed.

10- Educational Level

Asked of all persons aged 10 years and above. It is the highest educational level completed. Consistent with the 2010 Census, the Directory of Standard Classification of Education, based on UNESCO's International Standard Classification of Education (ISCED), was used to classify responses. Information was coded at the five-digit level and tabulated at the broad level only.

11- Sector

Asked of the employed in reference to current employment and the unemployed who worked before in reference to last employment. In Qatar, employing establishments/firms/ enterprises are affiliated to the following sectors:

a) Governmental department:

Government bodies engaged in administrative or service activities, such as ministries, public schools, public health centers, and hospitals.

b) Government corporation/company:

Companies engaged in productive activities whose capital is entirely owned by government, such as Central Bank of Qatar, Qatar Petroleum.

c) Private:

Establishments owned by individuals or a group of individuals either Qatari nationals or non-Qataris, whether natural or legal personalities.

d) Mixed:

Establishments in which the government shares capital with another party, whether national (such as Qatar National Bank) or foreign (such as Gulf Air Corporation).

تعريف

٨- العمر:

محسوب بالسنوات بناءً على تاريخ الميلاد

٩- الحالة الاجتماعية:

يوجه لكافة الأشخاص البالغين من العمر ١٥ سنة فأكثر ويكون واحداً من الحالات التالية: لم يتزوج أبداً ، متزوج، مطلق أو أرمل.

١٠- المستوى التعليمي:

يوجه لكافة الأشخاص البالغين من العمر ١٠ سنوات فأكثر ويعني أعلى مستوى تعليمي تم إكماله. إتساقاً مع تعداد ٢٠١٠ حيث تم استخدام دليل التصنيف المعياري التعليمي المبني على التصنيف المعياري الدولي للتعليم (ISCED) الصادر من منظمة التربية والعلوم والثقافة التابعة للأمم المتحدة (UNESCO) وذلك لتصنيف الردود. تم ترميز البيانات على مستوى الحد الخامس ولكن تم التبويب على المستوى الرئيسي فقط.

١١- القطاع:

يوجه للمشتغلين في إشارة للعمل الحالي والمتعطلين الذين سبق لهم العمل إشارة إلى آخر عمل. في دولة قطر تنتسب المؤسسات والمنشآت إلى القطاعات التالية:

أ- دائرة حكومية :

وهي الأجهزة الحكومية المرتبطة بالأنشطة الإدارية أو الخدمية مثل الوزارات والمدارس الحكومية والمراكز الصحية والمستشفيات.

ب- شركات / مؤسسات حكومية :

وهي الشركات المرتبطة بالأنشطة الإنتاجية والتي يكون رأسمالها مملوكاً بالكامل للحكومة مثل مصرف قطر المركزي، قطر للبترول.

ج- خاص :

وهي المنشآت التي يمتلكها الأفراد أو مجموعة من الأفراد سواء كانوا قطريون أو غير قطريين وسواء كانوا طبيعيين أو اعتباريين.

د- مختلط :

وهي المنشآت التي تساهم الحكومة في رأسمالها مع طرف آخر سواء كان محلياً (مثل بنك قطر الوطني) أو أجنبياً (مثل شركة قطر للأسمدة الكيماوية).

Definitions

تعريف

e) Diplomatic/International/Regional:

Establishments engaged in diplomatic or consulate activities on behalf of other countries or those belonging to regional or international organizations.

هـ- دبلوماسي / دولي / إقليمي :

وهي المؤسسات المرتبطة بالأنشطة الدبلوماسية أو القنصلية نيابة عن دول أخرى أو تلك التي تتبع لمنظمات إقليمية أو دولية.

f) Domestic sector:

Includes all those working in a household for a salary, either males or females, such as housemaids, cooks, drivers, and gardeners.

و- القطاع المنزلي :

ويشمل كافة أولئك الذين يعملون لدى الأسر في مقابل أجر ، سواء كانوا ذكوراً أو إناثاً مثل الخدم والطباخين والساقيين ... إلخ.

12- Economic Activity

Asked of the employed in reference to current employment and the unemployed who worked before in reference to last employment. Economic activity is the type of work in which the employing firm or enterprise engages, irrespective of the person's occupation or status in employment. If the firm engages in more than one activity, the primary economic activity is determined. Consistent with the 2010 Census, the UN International Standard Industrial Classification of All Economic Activities (ISIC4) was used. Information was coded at the four-digit level and tabulated at the broad "section" level.

١٢- النشاط الاقتصادي :

يوجه للمشتغلين في إشارة للعمل الحالي والمتعطلين الذين سبق لهم العمل في إشارة إلى آخر عمل. النشاط الاقتصادي هو نوع العمل الذي تزاوله المنشأة أو الشركة المخدمة بغض النظر عن مهنة الشخص أو حالته العملية. إذا كانت المنشأة تزاول أكثر من نشاط واحد يتم تحديد النشاط الاقتصادي الرئيسي. اتساقاً مع تعداد ٢٠١٠ فقد تم استخدام التصنيف الصناعي المعياري الدولي لكافة الأنشطة الاقتصادية (ISIC4) الصادر من الأمم المتحدة. تم ترميز البيانات على مستوى الحد الرابع وجرى تبويبها على الأقسام العريضة.

13- Occupation

Refers to the type of work practiced by a person, irrespective of the employing establishment's economic activity and irrespective of the person's status in employment. If the individual practices more than one occupation, the primary occupation is determined. Primary occupation is asked of the employed (current occupation) and the unemployed who worked before (last practiced occupation before unemployment). Consistent with the 2010 Census, the ILO International Standard Classification of Occupations (ISCO88) was used. Information was coded at the four-digit level and tabulated at the "major group level".

١٣- المهنة:

وهي تشير إلى نوع العمل الذي يزاوله الشخص بغض النظر عن النشاط الاقتصادي للمنشأة المخدمة وبغض النظر عن الحالة العملية للشخص. إذا كان الشخص يمارس أكثر من مهنة واحدة يتم تحديد المهنة الرئيسية. يوجه إلى المشتغلين (المهنة الحالية) والمتعطلون الذين سبق لهم العمل (آخر مهنة جرت مزاوتها قبل أن يصبح متعطلاً). اتساقاً مع تعداد ٢٠١٠ فقد جرى استخدام التصنيف المعياري الدولي (ISCO88) الصادر من منظمة العمل الدولية. تم ترميز البيانات على مستوى الحد الرابع وجرى تبويبها على مستوى "المجموعات الرئيسية".

14- Status in Employment

Asked of the employed in reference to current employment and the unemployed who worked before in reference to last employment. The International Classification of Status in Employment (ICSE) is used to distinguish among: employers, own-account workers, employees, unpaid family workers, and others, as follows:

١٤- الحالة العملية:

يوجه للمشتغلين في إشارة إلى العمل الحالي وإلى المتعطلين الذين سبق لهم العمل في إشارة إلى آخر عمل. تم استخدام التصنيف الدولي للحالة العملية (ISCE) للتمييز بين أصحاب الأعمال ، العاملين لحسابهم ، العاملين بأجر ، العاملين للأسر بدون أجر ، آخرون وذلك على النحو التالي:

Definitions

- a) Employers are those workers who, working on their own account or with one or a few partners, hold the type of job defined as a "self-employment" and have engaged one or more persons to work for them in their business as "employees".
- b) Own-account workers are those workers who, working on their own account or with one or more partners, hold the type of job defined as a "self-employment", and have not engaged on a continuous basis any "employees".
- c) Employees are all those workers who hold the type of job defined as "paid employment".
- d) Unpaid family workers are those workers who hold a "self-employment" job in a market-oriented establishment operated by a related person living in the same household, who cannot be regarded as a partner, because their degree of commitment to the operation of the establishment, in terms of working time or other factors, is not at a level comparable to that of the head of the establishment.
- e) Other. Workers not classifiable by status, including those for whom insufficient relevant information is available and those who cannot be included in any of the preceding categories.

تعريف

- أ- أصحاب العمل هم أولئك المشتغلون الذين يعملون لحسابهم أو مع شريك واحد أو عدة شركاء ويحوزون على عمل يوصف بأنه "توظيف ذاتي" ويقومون بتوظيف شخص أو أكثر للعمل لديهم في أعمالهم "كمشتغلين".
- ب- العاملین لحسابهم هم أولئك المشتغلون الذين يعملون لحسابهم أو مع شريك واحد أو عدة شركاء ويحوزون على عمل يوصف بأنه "توظيف ذاتي" ولا يقومون بتوظيف أي "مشتغلون" بصفة مستمرة.
- ج- العاملین بأجر هم كافة أولئك المشتغلون الذين يحوزون على عمل يوصف بأنه "عمل بأجر".
- د- العاملین للأسر بدون أجر هم أولئك المشتغلون الذين يحوزون على عمل يوصف بأنه "توظيف ذاتي" في منشأة سوقية يديرها شخص تربطهم به علاقة قرابة ويعيش مع نفس الأسرة ولا يمكن اعتبارهم شركاء حيث أن درجة التزامهم بتشغيل المنشأة فيما يتعلق بأوقات العمل والعوامل الأخرى لا ترقى إلى مستوى التزامات رب المنشأة.
- هـ- آخرون هم أولئك المشتغلون الذين لم يصنفوا حسب الحالة ويشمل أولئك الذين لم تتوفر عنهم بيانات وافية وكذلك أولئك الذين لا يمكن تصنيفهم مع أي من الفئات السابقة.

15- Hours worked during survey week.

Asked of persons at work during the survey week. The number of hours actually worked during the survey week, including normal scheduled hours and additional hours (overtime). "Average Hours Worked" is the average over all persons at work.

١٥- ساعات العمل المؤداة خلال أسبوع المسح:

يوجه للأشخاص المشتغلون أثناء أسبوع المسح وهي ساعات العمل الفعلية المؤداة خلال أسبوع المسح ويشمل ذات ساعات العمل العادية والساعات الإضافية (عمل إضافي). "متوسط الساعات المؤداة" هي المتوسط لكافة الأشخاص المشتغلون.

16- Total monthly wage.

Asked of those whose current status in employment is "employee". Includes wage/salary payments as well as the value of in-kind payments such as housing, vehicle, and other employer non-cash provisions. "Average Monthly Earnings" is the average over all current employees.

١٦- إجمالي الأجر الشهري:

يوجه للأشخاص الذين تكون حالتهم العملية "عاملين بأجر" ويشمل مدفوعات الأجور/الرواتب علاوة على قيمة المدفوعات العينية مثل المسكن والسيارة ومخصصاتهم غير النقدية الأخرى. "متوسط الأجر الشهري" هو المتوسط لكافة العاملين الحاليين بأجر.

17- Stability at work.

Whether the employment contract is permanent, temporary, seasonal, or occasional.

١٧- الاستقرار في العمل:

أي أن كان عقد الاستخدام دائم أو مؤقت أو موسمي أو عرضي.

Indicators

المؤشرات

This bulletin contains indicators underneath are brief definitions for each:

اشتملت هذه النشرة على عدد من المؤشرات فيما يلي نعرض تعريفاً مختصراً لكل منها :-

1- Participation rate *

percentage of the current economically active population, i.e. the labor force, of the population in working age .

It is calculated as follows:

$$= \frac{LF}{Pop_{(15 \text{ years \& above})}} \times 100$$

Where :

LF : Total number of labor force (Economically active) in a specific year.

Pop_(15 years & above) : Population at age 15 year and above in a specific year.

١- معدل المشاركة الاقتصادية *

هو نسبة السكان الناشطين حالياً أي القوى العاملة، إلى السكان في سن العمل.

ويحسب كما يلي:

حيث LF : هو إجمالي عدد القوى العاملة خلال سنة معينة.

Pop_(15 years & above): عدد السكان في سن العمل ١٥ سنة فأكثر خلال سنة معينة

2- Unemployment rate

Percentage of unemployed of the labor force .

It is calculated as follows:

$$= \frac{U}{LF} \times 100$$

Where :

U : Total number of Unemployed person in a specific year.

LF : Total number of labor force (Economically active population) in a specific year.

٢- معدل البطالة

هو نسبة المتعطلين عن العمل إلى القوى العاملة

ويحسب كما يلي:

حيث U : هو إجمالي عدد المتعطلين خلال سنة معينة.

LF : هو إجمالي عدد القوى العاملة خلال سنة معينة.

3- Employment to population ratio

Percentage of employed persons of the working-age population

It is calculated as follows:

$$= \frac{E}{Pop_{(15 \text{ years \& above})}} \times 100$$

Where :

E: All employed persons aged 15 years an above in a specific year.

Pop_(15 years & above) : Population(include economically active population and economically in active population at age 15 year and above in a specific year.

٣- نسبة العمالة للسكان

هو نسبة المشتغلين إلى السكان في سن العمل.

ويحسب كما يلي:

حيث E : هو إجمالي عدد المشتغلين خلال سنة معينة.

Pop_(15 years & above): عدد السكان في سن العمل ١٥ سنة فأكثر (يشمل السكان النشيطون اقتصادياً والسكان غير النشيطين اقتصادياً) خلال سنة معينة

4- Employment rate

Percentage of employed persons of the labor force.

It is calculated as follows:

$$= \frac{E}{LF} \times 100$$

٤- معدل التوظيف

هو نسبة المشتغلين إلى القوى العاملة من السكان.

ويحسب كما يلي:

Indicators

المؤشرات

Where :

E: All employed persons aged 15 years and above in a specific year.

LF : Total number of economically active (labor force) in a specific year.

حيث

E : هو إجمالي عدد المشتغلين خلال سنة معينة.

LF : هو إجمالي عدد السكان النشيطين اقتصادياً (القوى العاملة) خلال سنة معينة.

5- Economic dependency ratio

Number of non-employed (unemployed and inactive population) of the number of employed .

It is calculated as follows:

$$= \frac{(Pop - E)}{E} \times 100$$

Where :

Pop : Total number of population in a specific year.

E: All employed persons aged 15 years and above in a specific year.

٥- نسبة الإعالة الاقتصادية

هو عدد السكان غير المشتغلين (العاطلون والسكان غير النشيطين) إلى عدد المشتغلين

ويحسب كما يلي:

حيث

Pop : عدد إجمالي السكان خلال سنة معينة

E : إجمالي عدد المشتغلين خلال سنة معينة.

6- Percentage of youth in labor force

percentage of the current economically active population in age group (15-24 years) of the total number of labor force

It is calculated as follows:

$$= \frac{Y}{LF} \times 100$$

Where :

Y: Number of population in age group (15-24) years in a specific year.

LF : Total number of economically active population (labor force) in a specific year.

٦- نسبة الشباب في قوة العمل

عدد الافراد العاملين في الفئة العمرية ١٥ إلى ٢٤ منسوباً إلى إجمالي عدد القوى العاملة بالمئة.

ويحسب كما يلي:

حيث

Y: عدد السكان للفئة العمرية (١٥-٢٤) سنة خلال سنة معينة

LF : إجمالي عدد السكان النشيطين اقتصادياً (القوى العاملة) خلال سنة معينة.

7- Female share of paid jobs in non-agriculture sector

The number of women in non-agricultural paid employment divided by the total number of persons in paid employment in the non-agricultural sector.

It is calculated as follows:

$$= \frac{\text{الإناث المشتغلات بأجر في القطاع غير الزراعي}}{\text{إجمالي المشتغلين بأجر في القطاع غير الزراعي}} \times 100$$

٧- حصة الإناث في الوظائف المدفوعة الأجر في القطاع غير الزراعي

عدد الإناث المشتغلات بأجر في القطاع غير الزراعي منسوباً إلى إجمالي "المشتغلون بأجر" في القطاع غير الزراعي

ويحسب كما يلي:

* Refined

* المنقح

First Section **الباب الأول**

Labor force indicators مؤشرات القوى العاملة



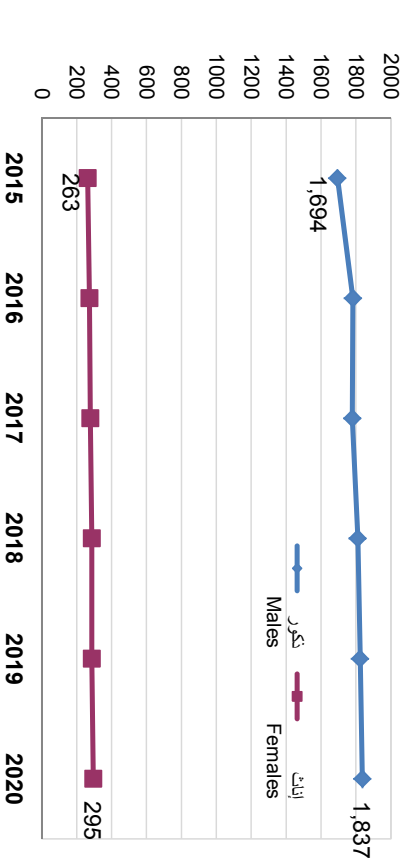


السكان النشيطون اقتصادياً (١٥ سنة فأكثر) حسب الجنسية والنوع
ECONOMICALLY ACTIVE POPULATION (15 YEARS & ABOVE) BY NATIONALITY & GENDER
2015 - 2020

Table No. (1)

| Nationality & Gender | المجموع Total | | غير قطريين Non-Qataris | | قطريون Qataris | | الجنسية والنوع السنوات | | | |
|----------------------|---------------|--------------|------------------------|------------|----------------|------------|---------------------------|--------|--------|------|
| | المجموع Total | إناث Females | إناث Females | ذكور Males | إناث Females | ذكور Males | | | | |
| 2015 | 1,956,627 | 262,866 | 1,693,761 | 1,857,423 | 228,014 | 1,629,409 | 99,204 | 34,852 | 64,352 | ٢٠١٥ |
| 2016 | 2,055,359 | 272,757 | 1,782,602 | 1,953,578 | 236,111 | 1,717,467 | 101,781 | 36,646 | 65,135 | ٢٠١٦ |
| 2017 | 2,056,923 | 277,583 | 1,779,340 | 1,952,657 | 240,288 | 1,712,369 | 104,266 | 37,295 | 66,971 | ٢٠١٧ |
| 2018 | 2,096,547 | 285,843 | 1,810,704 | 1,990,285 | 247,289 | 1,742,996 | 106,262 | 38,554 | 67,708 | ٢٠١٨ |
| 2019 | 2,109,900 | 285,992 | 1,823,908 | 2,002,128 | 246,550 | 1,755,578 | 107,772 | 39,442 | 68,330 | ٢٠١٩ |
| 2020 | 2,131,730 | 294,659 | 1,837,071 | 2,020,949 | 254,101 | 1,766,848 | 110,781 | 40,558 | 70,223 | ٢٠٢٠ |

شكل رقم (١) Graph No. (1)
 السكان النشيطون اقتصادياً (١٥ سنة فأكثر) حسب النوع
ECONOMICALLY ACTIVE POPULATION (15 YEARS & ABOVE) BY GENDER
2015 - 2020



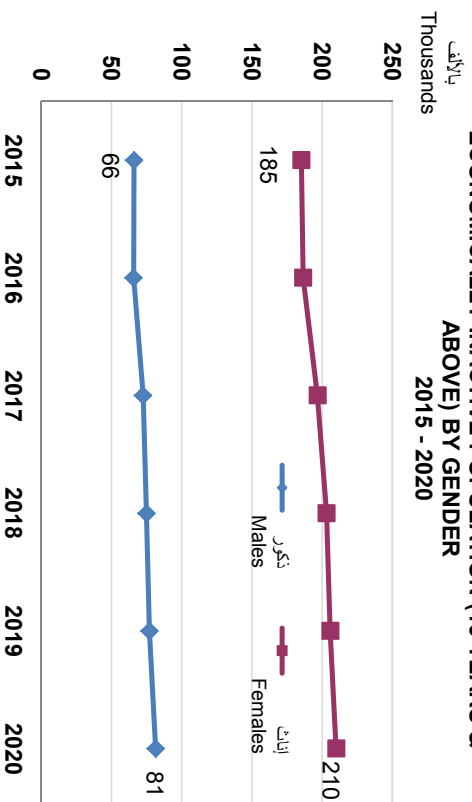


السكان غير النشيطين اقتصادياً (١٥ سنة فأكثر) حسب الجنسية والنوع
ECONOMICALLY INACTIVE POPULATION (15 YEARS & ABOVE) BY NATIONALITY & GENDER
2015 - 2020

جدول رقم (٢)

| Nationality & Gender | المجموع Total | | غير قطريين Non-Qataris | | قطريين Qataris | | الجنسية والنوع المسئولات |
|----------------------|---------------|--------------|------------------------|------------|----------------|------------|-----------------------------|
| | المجموع Total | إناث Females | إناث Females | ذكور Males | إناث Females | ذكور Males | |
| 2015 | 251,081 | 185,112 | 159,874 | 123,356 | 36,518 | 91,207 | ٢٠١٥ |
| 2016 | 252,036 | 186,362 | 159,531 | 123,746 | 35,785 | 92,505 | ٢٠١٦ |
| 2017 | 269,182 | 196,682 | 173,526 | 132,273 | 41,253 | 95,656 | ٢٠١٧ |
| 2018 | 277,927 | 203,038 | 180,972 | 137,796 | 43,176 | 96,955 | ٢٠١٨ |
| 2019 | 282,696 | 205,718 | 184,957 | 140,336 | 44,621 | 97,739 | ٢٠١٩ |
| 2020 | 291,354 | 209,902 | 186,898 | 140,971 | 45,927 | 104,456 | ٢٠٢٠ |

شكل رقم (2) السكان غير النشيطين اقتصادياً (١٥ سنة فأكثر) حسب النوع
ECONOMICALLY INACTIVE POPULATION (15 YEARS & ABOVE) BY GENDER
2015 - 2020





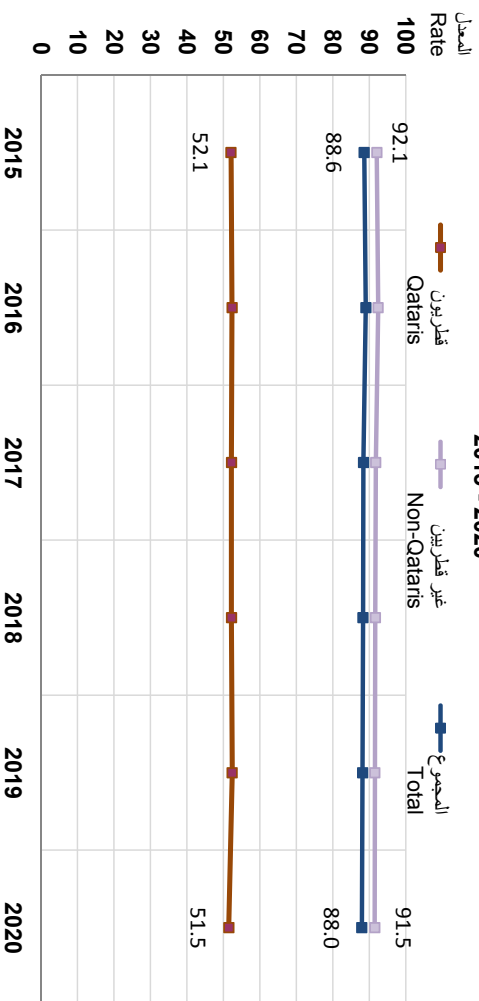
معدل المشاركة الاقتصادية حسب الجنسية والنوع
LABOR FORCE PARTICIPATION RATE (LFPR) BY NATIONALITY & GENDER
2015 - 2020

Table No. (3)

| Nationality & Gender | المجموع Total | | غير قطريين Non-Qataris | | قطريون Qataris | | الجنسية والنوع السنوات | | | |
|----------------------|---------------|--------------|------------------------|--------------|----------------|--------------|---------------------------|------------|------|------|
| | المجموع Total | إناث Females | ذكور Males | إناث Females | ذكور Males | إناث Females | | ذكور Males | | |
| 2015 | 88.6 | 58.7 | 96.3 | 92.1 | 64.9 | 97.8 | 52.1 | 36.1 | 68.6 | ٢٠١٥ |
| 2016 | 89.1 | 59.4 | 96.4 | 92.5 | 65.6 | 98.0 | 52.4 | 36.9 | 68.5 | |
| 2017 | 88.4 | 58.5 | 96.1 | 91.8 | 64.5 | 97.6 | 52.2 | 36.7 | 68.2 | ٢٠١٧ |
| 2018 | 88.3 | 58.5 | 96.0 | 91.7 | 64.2 | 97.6 | 52.2 | 37.1 | 68.1 | |
| 2019 | 88.2 | 58.2 | 96.0 | 91.5 | 63.7 | 97.5 | 52.4 | 37.6 | 67.9 | ٢٠١٩ |
| 2020 | 88.0 | 58.4 | 95.8 | 91.5 | 64.3 | 97.5 | 51.5 | 37.0 | 66.4 | |

شكل رقم (3) معدل المشاركة الاقتصادية حسب الجنسية

LABOR FORCE PARTICIPATION RATE BY NATIONALITY
2015 - 2020



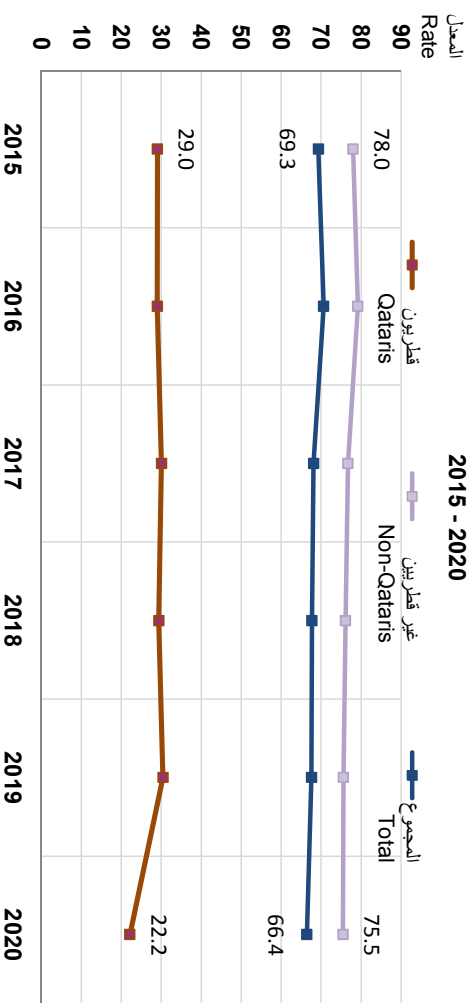


معدل المشاركة الاقتصادية للشباب (١٥ - ٢٤ سنة) حسب الجنسية والنوع
YOUTH PARTICIPATION RATE (15 - 24 YEARS) BY NATIONALITY & GENDER
2015 - 2020

جدول رقم (٤)

| Nationality & Gender | المجموع Total | | غير قطريين Non-Qataris | | قطريون Qataris | | الجنسية والنوع السنويات | | | |
|----------------------|---------------|--------------|------------------------|---------------|----------------|------------|-------------------------|------|------|------|
| | المجموع Total | إناث Females | ذكور Males | المجموع Total | إناث Females | ذكور Males | | | | |
| 2015 | 69.3 | 43.7 | 80.0 | 78.0 | 55.3 | 85.4 | 29.0 | 17.2 | 41.1 | ٢٠١٥ |
| 2016 | 70.6 | 41.5 | 81.3 | 79.2 | 52.6 | 86.6 | 29.0 | 18.5 | 40.0 | ٢٠١٦ |
| 2017 | 68.1 | 41.5 | 78.5 | 76.7 | 53.1 | 83.8 | 30.1 | 17.6 | 42.4 | ٢٠١٧ |
| 2018 | 67.7 | 41.8 | 78.1 | 76.1 | 52.7 | 83.4 | 29.4 | 18.5 | 40.7 | ٢٠١٨ |
| 2019 | 67.6 | 40.2 | 78.3 | 75.6 | 50.1 | 83.2 | 30.4 | 19.1 | 42.1 | ٢٠١٩ |
| 2020 | 66.4 | 40.5 | 76.9 | 75.5 | 53.9 | 82.3 | 22.2 | 9.7 | 35.3 | ٢٠٢٠ |

شكل رقم (٤) معدل المشاركة الاقتصادية للشباب (١٥ - ٢٤ سنة) حسب الجنسية
YOUTH PARTICIPATION RATE (15 - 24 years) BY NATIONALITY
2015 - 2020





معدل المشاركة الاقتصادية للذكور القطريين (١٥ سنة فأكثر) حسب فئات العمر
QATARI MALE PARTICIPATION RATE (15 YEARS & ABOVE)
BY AGE GROUP
2015 - 2020

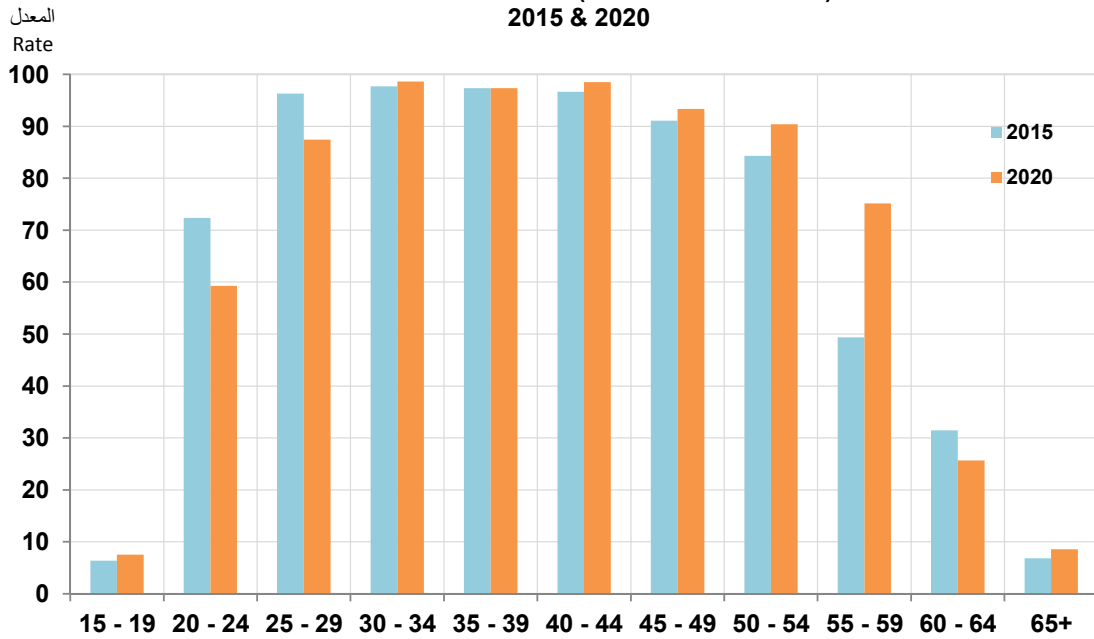
Table No. (5)

جدول رقم (٥)

| Years Age Groups | 2020 | 2019 | 2018 | 2017 | 2016 | 2015 | السنوات |
|---------------------|-------------|-------------|-------------|-------------|-------------|-------------|----------------|
| | | | | | | | فئات العمر |
| 15 - 19 | 7.5 | 11.8 | 12.1 | 18.7 | 11.5 | 6.4 | ١٩ - ١٥ |
| 20 - 24 | 59.2 | 66.3 | 64.3 | 63.9 | 69.4 | 72.4 | ٢٤ - ٢٠ |
| 25 - 29 | 87.4 | 92.2 | 95.4 | 95.3 | 93.9 | 96.3 | ٢٩ - ٢٥ |
| 30 - 34 | 98.6 | 98.7 | 96.8 | 97.3 | 97.2 | 97.7 | ٣٤ - ٣٠ |
| 35 - 39 | 97.4 | 99.0 | 95.9 | 96.5 | 97.1 | 97.3 | ٣٩ - ٣٥ |
| 40 - 44 | 98.5 | 96.8 | 98.6 | 98.7 | 98.3 | 96.6 | ٤٤ - ٤٠ |
| 45 - 49 | 93.3 | 92.1 | 96.5 | 95.9 | 92.7 | 91.1 | ٤٩ - ٤٥ |
| 50 - 54 | 90.4 | 90.3 | 82.4 | 82.3 | 83.2 | 84.3 | ٥٤ - ٥٠ |
| 55 - 59 | 75.1 | 60.2 | 56.4 | 54.2 | 40.3 | 49.4 | ٥٩ - ٥٥ |
| 60 - 64 | 25.6 | 29.0 | 31.5 | 28.8 | 36.6 | 31.4 | ٦٤ - ٦٠ |
| 65+ | 8.5 | 7.6 | 6.7 | 7.3 | 10.6 | 6.8 | +٦٥ |
| Total | 66.4 | 67.9 | 68.1 | 68.2 | 68.5 | 68.6 | المجموع |

Graph No. (5) شكل رقم (5)

معدل المشاركة الاقتصادية للذكور القطريين (١٥ سنة فأكثر) حسب فئات العمر
QATARI MALE PARTICIPATION RATE (15 YEARS & ABOVE) BY AGE GROUP
2015 & 2020





معدل المشاركة الاقتصادية للإناث القطريات (١٥ سنة فأكثر) حسب فئات العمر

**QATARI FEMALE PARTICIPATION RATE
(15 YEARS & ABOVE) BY AGE GROUP
2015 - 2020**

Table No. (6)

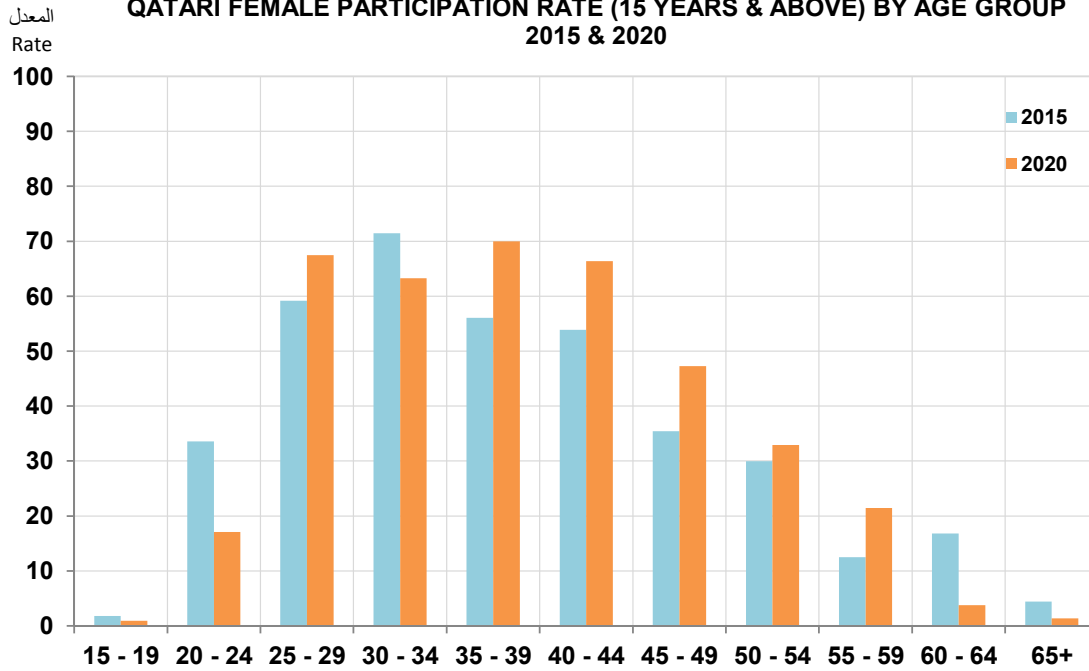
جدول رقم (٦)

| Years Age Groups | 2020 | 2019 | 2018 | 2017 | 2016 | 2015 | السنوات فئات العمر |
|---------------------|-------------|-------------|-------------|-------------|-------------|-------------|-----------------------|
| 15 - 19 | 0.9 | 1.9 | 1.9 | 0.5 | 1.1 | 1.8 | ١٩ - ١٥ |
| 20 - 24 | 17.1 | 33.0 | 37.1 | 36.6 | 36.2 | 33.6 | ٢٤ - ٢٠ |
| 25 - 29 | 67.5 | 60.3 | 59.3 | 57.5 | 59.8 | 59.1 | ٢٩ - ٢٥ |
| 30 - 34 | 63.3 | 64.6 | 65.1 | 68.6 | 74.1 | 71.5 | ٣٤ - ٣٠ |
| 35 - 39 | 70.0 | 70.2 | 70.3 | 68.6 | 56.7 | 56.1 | ٣٩ - ٣٥ |
| 40 - 44 | 66.4 | 62.1 | 58.5 | 59.1 | 55.8 | 53.9 | ٤٤ - ٤٠ |
| 45 - 49 | 47.3 | 48.4 | 44.7 | 43.2 | 37.3 | 35.5 | ٤٩ - ٤٥ |
| 50 - 54 | 32.9 | 33.2 | 31.0 | 27.5 | 27.4 | 29.9 | ٥٤ - ٥٠ |
| 55 - 59 | 21.5 | 13.2 | 11.2 | 11.0 | 11.3 | 12.5 | ٥٩ - ٥٥ |
| 60 - 64 | 3.8 | 3.0 | 4.1 | 3.8 | 4.2 | 16.8 | ٦٤ - ٦٠ |
| 65+ | 1.4 | 1.7 | 2.2 | 2.2 | 2.1 | 4.4 | +٦٥ |
| Total | 37.0 | 37.6 | 37.1 | 36.7 | 36.9 | 36.1 | المجموع |

Graph No. (6) شكل رقم (٦)

معدل المشاركة الاقتصادية للإناث القطريات (١٥ سنة فأكثر) حسب فئات العمر

**QATARI FEMALE PARTICIPATION RATE (15 YEARS & ABOVE) BY AGE GROUP
2015 & 2020**





معدل المشاركة الاقتصادية لإجمالي القطريين (١٥ سنة فأكثر) حسب فئات العمر

**TOTAL QATARI PARTICIPATION RATE
(15 YEARS & ABOVE) BY AGE GROUP
2015 - 2020**

Table No. (7)

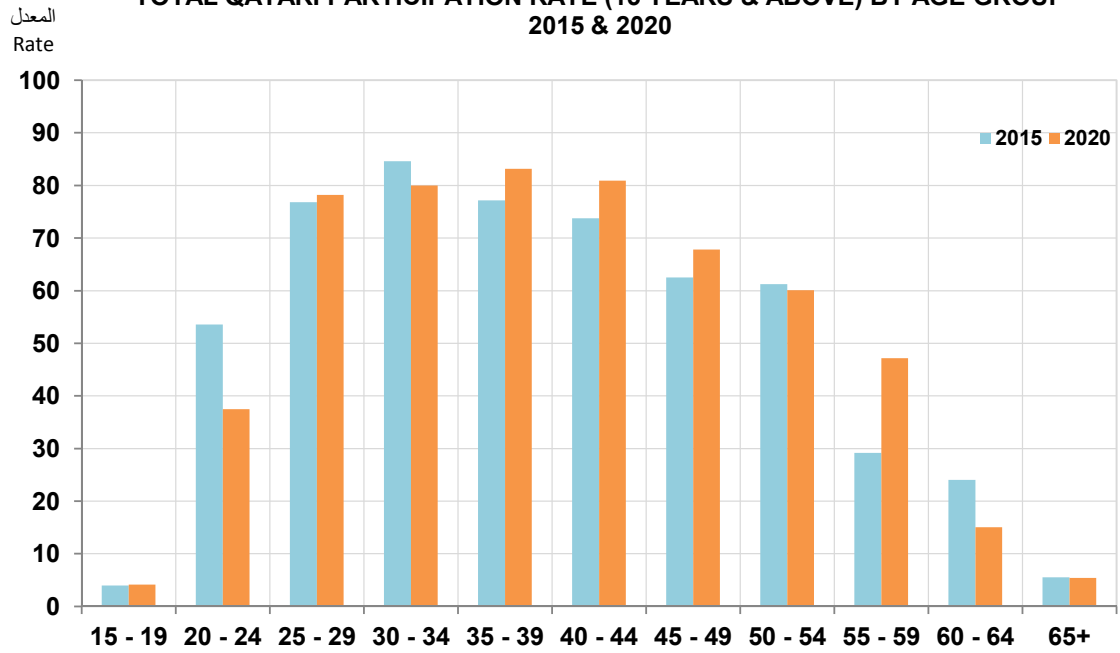
جدول رقم (٧)

| Years Age Groups | 2020 | 2019 | 2018 | 2017 | 2016 | 2015 | السنوات فئات العمر |
|---------------------|-------------|-------------|-------------|-------------|-------------|-------------|-----------------------|
| 15 - 19 | 4.1 | 6.8 | 6.5 | 9.2 | 6.2 | 4.0 | ١٩ - ١٥ |
| 20 - 24 | 37.5 | 49.5 | 51.4 | 51.1 | 52.3 | 53.6 | ٢٤ - ٢٠ |
| 25 - 29 | 78.2 | 76.6 | 77.4 | 76.7 | 77.1 | 76.8 | ٢٩ - ٢٥ |
| 30 - 34 | 80.0 | 79.7 | 78.9 | 80.8 | 84.3 | 84.6 | ٣٤ - ٣٠ |
| 35 - 39 | 83.1 | 86.0 | 85.3 | 84.5 | 78.1 | 77.1 | ٣٩ - ٣٥ |
| 40 - 44 | 80.9 | 78.1 | 76.3 | 76.7 | 74.2 | 73.7 | ٤٤ - ٤٠ |
| 45 - 49 | 67.8 | 69.4 | 69.7 | 68.7 | 65.2 | 62.5 | ٤٩ - ٤٥ |
| 50 - 54 | 60.1 | 60.7 | 57.9 | 57.3 | 58.4 | 61.2 | ٥٤ - ٥٠ |
| 55 - 59 | 47.2 | 35.1 | 28.9 | 27.3 | 23.3 | 29.2 | ٥٩ - ٥٥ |
| 60 - 64 | 15.0 | 14.5 | 18.3 | 16.6 | 21.3 | 24.0 | ٦٤ - ٦٠ |
| 65+ | 5.4 | 5.1 | 4.6 | 4.9 | 6.3 | 5.5 | +٦٥ |
| Total | 51.5 | 52.4 | 52.3 | 52.2 | 52.4 | 52.1 | المجموع |

شكل رقم (7) Graph No. (7)

معدل المشاركة الاقتصادية لإجمالي القطريين (١٥ سنة فأكثر) حسب فئات العمر

**TOTAL QATARI PARTICIPATION RATE (15 YEARS & ABOVE) BY AGE GROUP
2015 & 2020**





معدل المشاركة الاقتصادية للذكور غير القطريين (١٥ سنة فأكثر)
حسب فئات العمر

**NON-QATARI MALE PARTICIPATION RATE
(15 YEARS & ABOVE) BY AGE GROUP
2015 - 2020**

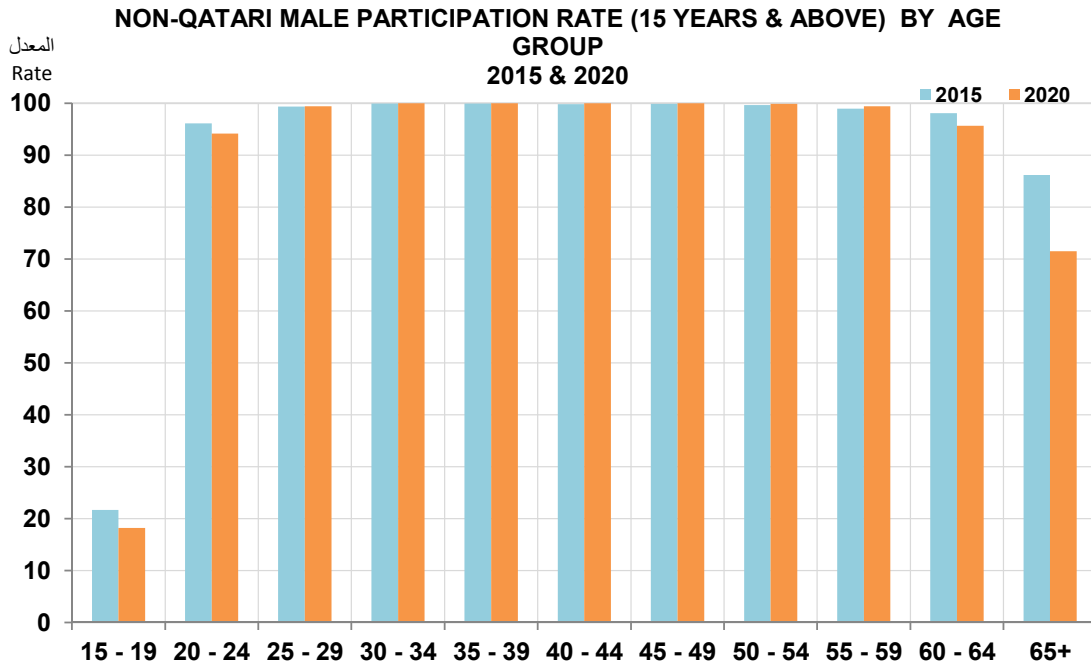
Table No. (8)

جدول رقم (٨)

| Years Age Groups | 2020 | 2019 | 2018 | 2017 | 2016 | 2015 | السنوات فئات العمر |
|---------------------|-------------|-------------|-------------|-------------|-------------|-------------|-----------------------|
| 15 - 19 | 18.2 | 15.4 | 15.4 | 13.3 | 19.4 | 21.7 | ١٩ - ١٥ |
| 20 - 24 | 94.2 | 94.3 | 95.1 | 95.4 | 95.4 | 96.1 | ٢٤ - ٢٠ |
| 25 - 29 | 99.4 | 99.3 | 99.1 | 99.3 | 99.4 | 99.4 | ٢٩ - ٢٥ |
| 30 - 34 | 100.0 | 100.0 | 100.0 | 100.0 | 99.9 | 99.9 | ٣٤ - ٣٠ |
| 35 - 39 | 100.0 | 99.8 | 99.8 | 99.8 | 99.9 | 99.9 | ٣٩ - ٣٥ |
| 40 - 44 | 100.0 | 100.0 | 99.9 | 99.9 | 99.8 | 99.8 | ٤٤ - ٤٠ |
| 45 - 49 | 100.0 | 99.8 | 99.9 | 99.9 | 99.8 | 99.8 | ٤٩ - ٤٥ |
| 50 - 54 | 99.8 | 99.7 | 99.8 | 99.8 | 99.6 | 99.6 | ٥٤ - ٥٠ |
| 55 - 59 | 99.4 | 99.3 | 99.5 | 99.5 | 99.8 | 98.9 | ٥٩ - ٥٥ |
| 60 - 64 | 95.6 | 98.3 | 98.0 | 97.8 | 97.8 | 98.1 | ٦٤ - ٦٠ |
| 65+ | 71.5 | 76.9 | 77.2 | 77.7 | 83.6 | 86.2 | +٦٥ |
| Total | 97.5 | 97.5 | 97.6 | 97.6 | 98.0 | 97.8 | المجموع |

شكل رقم (8) Graph No. (8)

معدل المشاركة الاقتصادية للذكور غير القطريين (١٥ سنة فأكثر) حسب فئات العمر





معدل المشاركة الاقتصادية للإناث غير القطريات (١٥ سنة فأكثر)
حسب فئات العمر

**NON-QATARI FEMALE PARTICIPATION RATE
(15 YEARS & ABOVE) BY AGE GROUP
2015 - 2020**

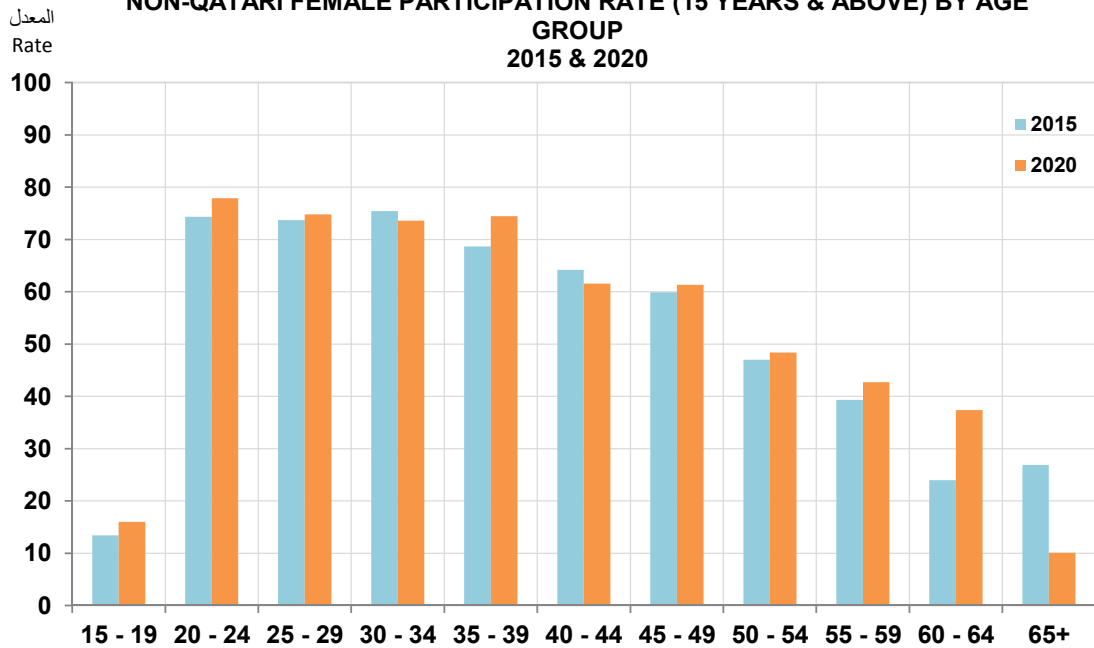
Table No. (9)

جدول رقم (٩)

| Years Age Groups | 2020 | 2019 | 2018 | 2017 | 2016 | 2015 | السنوات فئات العمر |
|---------------------|-------------|-------------|-------------|-------------|-------------|-------------|-----------------------|
| 15 - 19 | 16.0 | 13.7 | 4.9 | 4.3 | 7.1 | 13.4 | ١٩ - ١٥ |
| 20 - 24 | 77.9 | 74.7 | 76.1 | 76.4 | 72.3 | 74.3 | ٢٤ - ٢٠ |
| 25 - 29 | 74.8 | 70.5 | 70.9 | 71.6 | 71.0 | 73.7 | ٢٩ - ٢٥ |
| 30 - 34 | 73.6 | 73.0 | 76.1 | 75.4 | 77.0 | 75.4 | ٣٤ - ٣٠ |
| 35 - 39 | 74.5 | 72.0 | 69.7 | 69.9 | 76.1 | 68.6 | ٣٩ - ٣٥ |
| 40 - 44 | 61.5 | 65.5 | 69.7 | 71.1 | 62.8 | 64.2 | ٤٤ - ٤٠ |
| 45 - 49 | 61.3 | 61.3 | 47.4 | 47.0 | 55.3 | 59.9 | ٤٩ - ٤٥ |
| 50 - 54 | 48.4 | 48.1 | 46.6 | 45.3 | 45.8 | 47.0 | ٥٤ - ٥٠ |
| 55 - 59 | 42.7 | 50.9 | 42.6 | 41.8 | 47.3 | 39.3 | ٥٩ - ٥٥ |
| 60 - 64 | 37.4 | 28.5 | 29.7 | 27.8 | 27.2 | 24.0 | ٦٤ - ٦٠ |
| 65+ | 10.1 | 11.8 | 20.1 | 16.9 | 16.9 | 26.9 | +٦٥ |
| Total | 64.3 | 63.7 | 64.2 | 64.5 | 65.6 | 64.9 | المجموع |

شكل رقم (9) Graph No. (9)

معدل المشاركة الاقتصادية للإناث غير القطريات (١٥ سنة فأكثر) حسب فئات العمر
**NON-QATARI FEMALE PARTICIPATION RATE (15 YEARS & ABOVE) BY AGE GROUP
2015 & 2020**





معدل المشاركة الاقتصادية لإجمالي غير القطريين (١٥ سنة فأكثر)
حسب فئات العمر

**TOTAL NON-QATARI PARTICIPATION RATE
(15 YEARS & ABOVE) BY AGE GROUP
2015 - 2020**

Table No. (10)

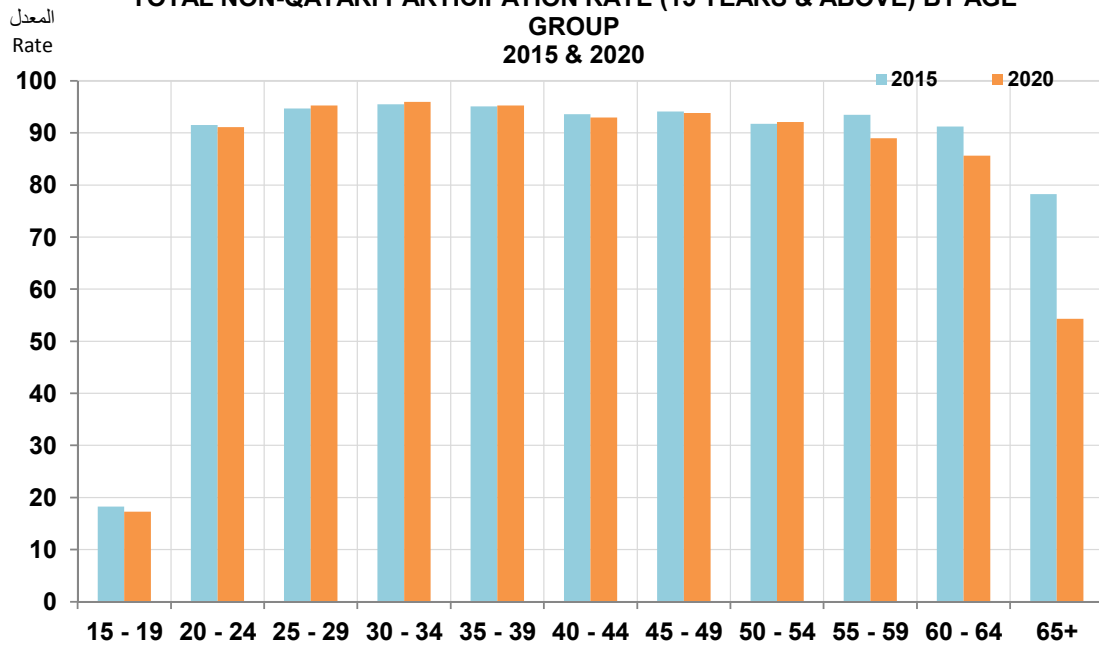
جدول رقم (١٠)

| Years Age Groups | 2020 | 2019 | 2018 | 2017 | 2016 | 2015 | السنوات فئات العمر |
|---------------------|-------------|-------------|-------------|-------------|-------------|-------------|-----------------------|
| 15 - 19 | 17.3 | 14.6 | 11.0 | 9.7 | 14.3 | 18.2 | ١٩ - ١٥ |
| 20 - 24 | 91.1 | 90.9 | 91.3 | 91.7 | 91.2 | 91.5 | ٢٤ - ٢٠ |
| 25 - 29 | 95.3 | 95.1 | 94.9 | 95.1 | 95.2 | 94.7 | ٢٩ - ٢٥ |
| 30 - 34 | 95.9 | 95.5 | 95.8 | 95.7 | 95.9 | 95.5 | ٣٤ - ٣٠ |
| 35 - 39 | 95.2 | 94.6 | 94.0 | 94.0 | 95.6 | 95.1 | ٣٩ - ٣٥ |
| 40 - 44 | 92.9 | 93.8 | 94.6 | 94.8 | 93.4 | 93.6 | ٤٤ - ٤٠ |
| 45 - 49 | 93.8 | 93.6 | 92.5 | 92.5 | 93.3 | 94.1 | ٤٩ - ٤٥ |
| 50 - 54 | 92.1 | 92.5 | 92.7 | 92.9 | 91.4 | 91.7 | ٥٤ - ٥٠ |
| 55 - 59 | 89.0 | 90.2 | 90.8 | 91.0 | 94.1 | 93.5 | ٥٩ - ٥٥ |
| 60 - 64 | 85.6 | 88.0 | 86.3 | 87.0 | 86.6 | 91.2 | ٦٤ - ٦٠ |
| 65+ | 54.3 | 60.3 | 62.3 | 62.7 | 72.1 | 78.2 | +٦٥ |
| Total | 91.5 | 91.5 | 91.7 | 91.8 | 92.5 | 92.1 | المجموع |

شكل رقم (10) Graph No. (10)

معدل المشاركة الاقتصادية لإجمالي غير القطريين (١٥ سنة فأكثر) حسب فئات العمر

**TOTAL NON-QATARI PARTICIPATION RATE (15 YEARS & ABOVE) BY AGE GROUP
2015 & 2020**





معدل المشاركة الاقتصادية للذكور (١٥ سنة فأكثر) حسب فئات العمر
MALE PARTICIPATION RATE (15 YEARS & ABOVE)
BY AGE GROUP
2015 - 2020

Table No. (11)

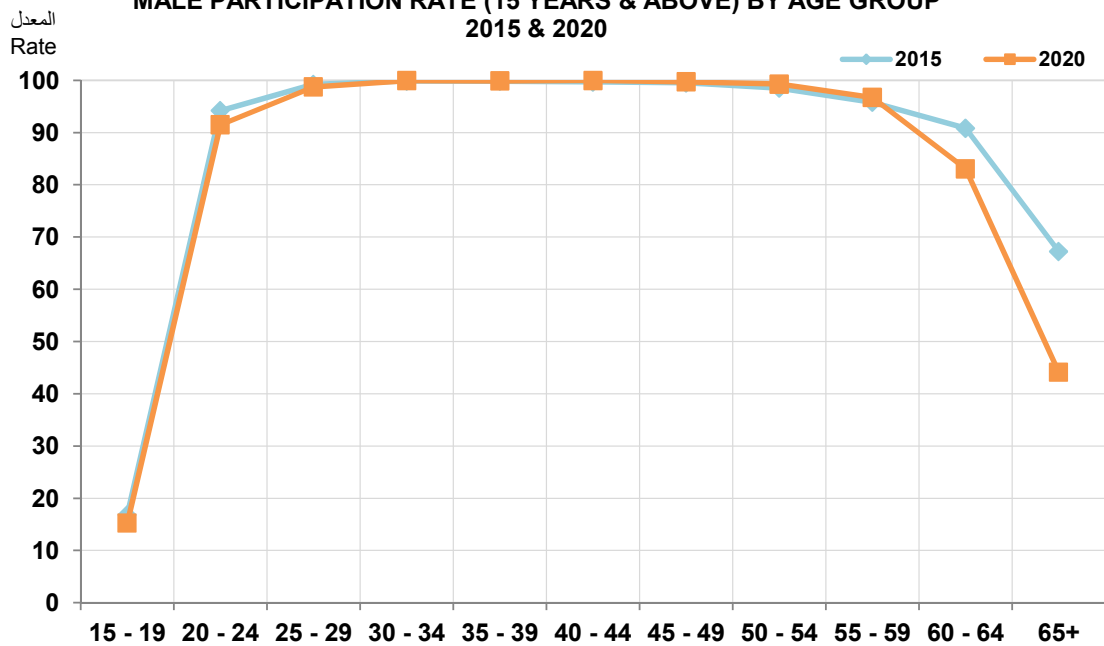
جدول رقم (١١)

| Years Age Groups | 2020 | 2019 | 2018 | 2017 | 2016 | 2015 | السنوات |
|---------------------|-------------|-------------|-------------|-------------|-------------|-------------|----------------|
| | | | | | | | فئات العمر |
| 15 - 19 | 15.2 | 14.3 | 14.4 | 15.1 | 16.6 | 16.8 | ١٩ - ١٥ |
| 20 - 24 | 91.5 | 92.0 | 92.5 | 92.8 | 93.7 | 94.2 | ٢٤ - ٢٠ |
| 25 - 29 | 98.7 | 99.0 | 99.0 | 99.1 | 99.2 | 99.2 | ٢٩ - ٢٥ |
| 30 - 34 | 99.9 | 99.9 | 99.9 | 99.9 | 99.8 | 99.8 | ٣٤ - ٣٠ |
| 35 - 39 | 99.9 | 99.8 | 99.7 | 99.7 | 99.8 | 99.8 | ٣٩ - ٣٥ |
| 40 - 44 | 100.0 | 99.9 | 99.9 | 99.9 | 99.7 | 99.7 | ٤٤ - ٤٠ |
| 45 - 49 | 99.7 | 99.5 | 99.7 | 99.7 | 99.5 | 99.5 | ٤٩ - ٤٥ |
| 50 - 54 | 99.3 | 99.1 | 98.5 | 98.4 | 98.3 | 98.5 | ٥٤ - ٥٠ |
| 55 - 59 | 96.7 | 95.5 | 96.6 | 96.6 | 96.4 | 95.8 | ٥٩ - ٥٥ |
| 60 - 64 | 83.1 | 87.7 | 87.2 | 86.9 | 88.0 | 90.8 | ٦٤ - ٦٠ |
| 65+ | 44.1 | 47.2 | 49.6 | 50.6 | 61.1 | 67.2 | +٦٥ |
| Total | 95.8 | 96.0 | 96.0 | 96.1 | 96.4 | 96.3 | المجموع |

شكل رقم (11) Graph No. (11)

معدل المشاركة الاقتصادية للذكور (١٥ سنة فأكثر) حسب فئات العمر

MALE PARTICIPATION RATE (15 YEARS & ABOVE) BY AGE GROUP
2015 & 2020





معدل المشاركة الاقتصادية للإناث (١٥ سنة فأكثر) حسب فئات العمر
FEMALE PARTICIPATION RATE (15 YEARS & ABOVE)
BY AGE GROUP
2015 - 2020

Table No. (12)

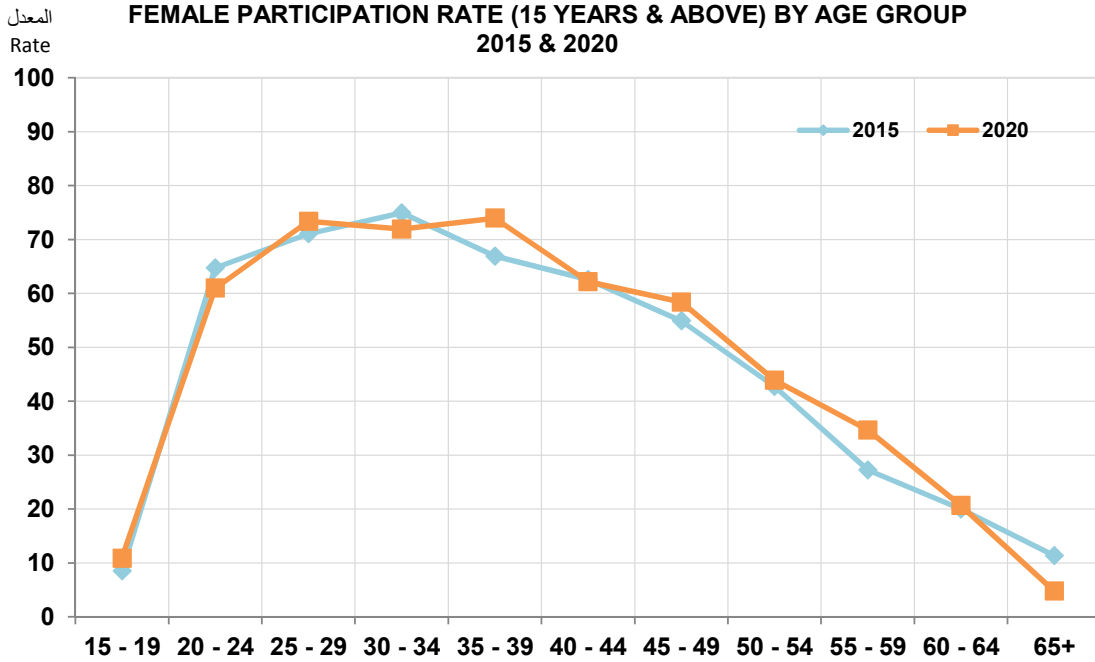
جدول رقم (١٢)

| Years Age Groups | 2020 | 2019 | 2018 | 2017 | 2016 | 2015 | السنوات فئات العمر |
|---------------------|-------------|-------------|-------------|-------------|-------------|-------------|-----------------------|
| 15 - 19 | 10.9 | 9.6 | 3.6 | 2.6 | 4.4 | 8.6 | ١٩ - ١٥ |
| 20 - 24 | 61.0 | 62.1 | 66.5 | 66.3 | 63.1 | 64.7 | ٢٤ - ٢٠ |
| 25 - 29 | 73.4 | 68.4 | 68.7 | 69.0 | 68.7 | 71.1 | ٢٩ - ٢٥ |
| 30 - 34 | 71.9 | 71.8 | 74.5 | 74.4 | 76.6 | 75.0 | ٣٤ - ٣٠ |
| 35 - 39 | 74.0 | 71.9 | 69.7 | 69.8 | 74.0 | 66.9 | ٣٩ - ٣٥ |
| 40 - 44 | 62.2 | 65.0 | 68.0 | 69.1 | 61.6 | 62.6 | ٤٤ - ٤٠ |
| 45 - 49 | 58.4 | 59.0 | 46.8 | 46.2 | 51.2 | 54.9 | ٤٩ - ٤٥ |
| 50 - 54 | 43.9 | 43.4 | 41.6 | 39.4 | 40.8 | 42.8 | ٥٤ - ٥٠ |
| 55 - 59 | 34.7 | 37.8 | 30.5 | 29.7 | 32.6 | 27.3 | ٥٩ - ٥٥ |
| 60 - 64 | 20.7 | 14.0 | 17.7 | 15.9 | 16.2 | 20.0 | ٦٤ - ٦٠ |
| 65+ | 4.8 | 5.5 | 9.1 | 7.5 | 6.7 | 11.4 | +٦٥ |
| Total | 58.4 | 58.2 | 58.5 | 58.5 | 59.4 | 58.7 | المجموع |

Graph No. (12) شكل رقم (١٢)

معدل المشاركة الاقتصادية للإناث (١٥ سنة فأكثر) حسب فئات العمر

FEMALE PARTICIPATION RATE (15 YEARS & ABOVE) BY AGE GROUP
2015 & 2020





معدل المشاركة الاقتصادية لإجمالي السكان (١٥ سنة فأكثر) حسب فئات العمر

**TOTAL POPULATION PARTICIPATION RATE
(15 YEARS & ABOVE) BY AGE GROUP
2015 - 2020**

Table No. (13)

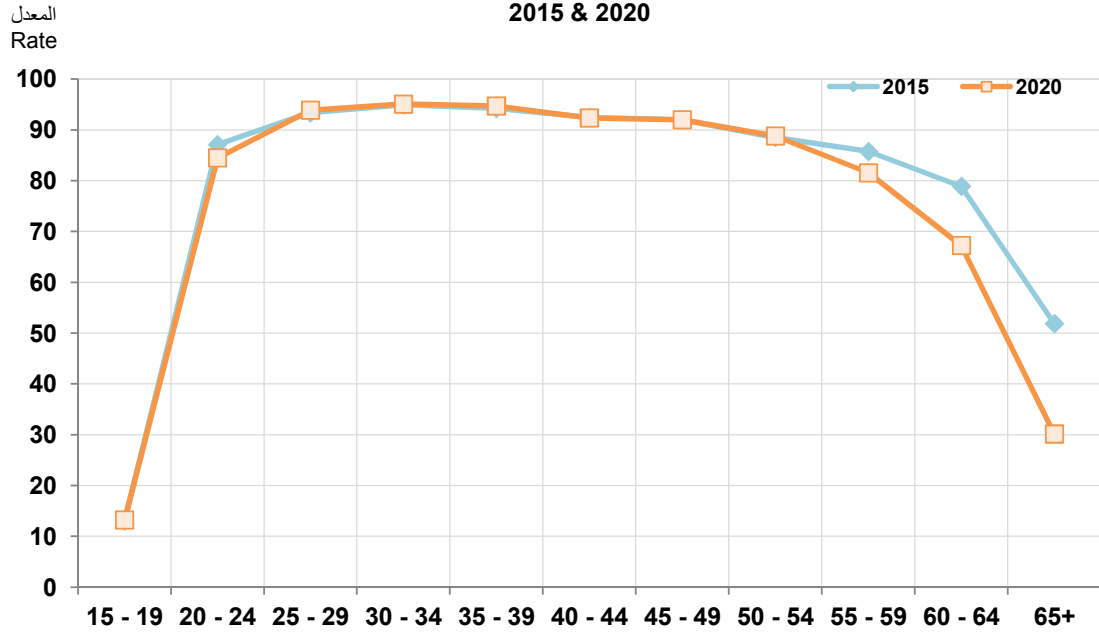
جدول رقم (١٣)

| Years Age Groups | السنوات | | | | | | فئات العمر |
|---------------------|-------------|-------------|-------------|-------------|-------------|-------------|----------------|
| | 2020 | 2019 | 2018 | 2017 | 2016 | 2015 | |
| 15 - 19 | 13.2 | 12.1 | 9.4 | 9.5 | 11.0 | 13.1 | ١٩ - ١٥ |
| 20 - 24 | 84.5 | 85.6 | 86.5 | 86.8 | 87.1 | 87.1 | ٢٤ - ٢٠ |
| 25 - 29 | 93.9 | 93.8 | 93.8 | 94.0 | 93.9 | 93.4 | ٢٩ - ٢٥ |
| 30 - 34 | 95.1 | 94.7 | 95.0 | 94.9 | 95.4 | 95.0 | ٣٤ - ٣٠ |
| 35 - 39 | 94.7 | 94.2 | 93.7 | 93.7 | 94.9 | 94.2 | ٣٩ - ٣٥ |
| 40 - 44 | 92.4 | 93.0 | 93.6 | 93.8 | 92.3 | 92.5 | ٤٤ - ٤٠ |
| 45 - 49 | 92.0 | 92.0 | 90.9 | 91.0 | 91.1 | 92.0 | ٤٩ - ٤٥ |
| 50 - 54 | 88.8 | 89.0 | 88.5 | 88.6 | 87.7 | 88.5 | ٥٤ - ٥٠ |
| 55 - 59 | 81.6 | 81.5 | 82.4 | 82.5 | 85.9 | 85.8 | ٥٩ - ٥٥ |
| 60 - 64 | 67.3 | 69.0 | 70.1 | 70.3 | 71.3 | 78.9 | ٦٤ - ٦٠ |
| 65+ | 30.2 | 32.9 | 35.0 | 35.1 | 43.9 | 51.9 | +٦٥ |
| Total | 88.0 | 88.2 | 88.3 | 88.4 | 89.1 | 88.6 | المجموع |

Graph No. (13) شكل رقم (١٣)

معدل المشاركة الاقتصادية لإجمالي السكان (١٥ سنة فأكثر) حسب فئات العمر

**POPULATION PARTICIPATION RATE (15 YEARS & ABOVE) BY AGE GROUP
2015 & 2020**





نسبة العمالة إلى السكان حسب النوع
EMPLOYMENT TO POPULATION RATIO BY GENDER
2015 - 2020

Table No. (14)

جدول رقم (١٤)

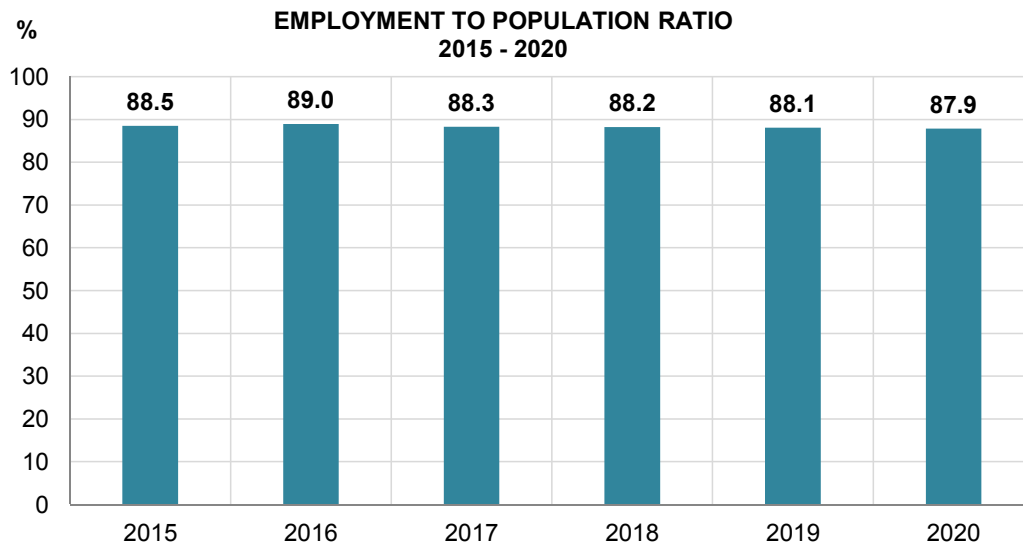
| Years | المجموع Total | إناث Females | ذكور Males | السنوات |
|-------|------------------|-----------------|---------------|---------|
| 2015 | 88.5 | 58.2 | 96.2 | ٢٠١٥ |
| 2016 | 89.0 | 59.0 | 96.4 | ٢٠١٦ |
| 2017 | 88.3 | 58.2 | 96.0 | ٢٠١٧ |
| 2018 | 88.2 | 58.2 | 96.0 | ٢٠١٨ |
| 2019 | 88.1 | 57.9 | 95.9 | ٢٠١٩ |
| 2020 | 87.9 | 58.1 | 95.7 | ٢٠٢٠ |

* The time series of this indicator were reviewed and updated

* تم مراجعة وتحديث السلسلة الزمنية لهذا المؤشر

شكل رقم (14) Graph No. (14)

نسبة العمالة إلى السكان

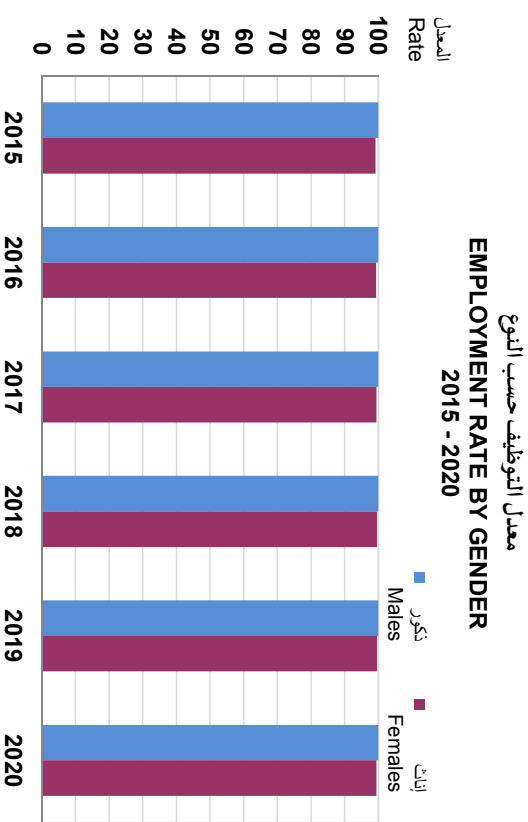




معدل التوظيف حسب الجنسية والنوع
EMPLOYMENT RATE BY NATIONALITY & GENDER
2015 - 2020

| Nationality & Gender | المجموع Total | | | غير قطريين Non-Qataris | | | قطريون Qataris | | | الجنسية والنوع المستندات |
|----------------------|---------------|--------------|------------|------------------------|--------------|------------|----------------|--------------|------------|-----------------------------|
| | المجموع Total | إناث Females | ذكور Males | المجموع Total | إناث Females | ذكور Males | المجموع Total | إناث Females | ذكور Males | |
| 2015 | 99.8 | 99.2 | 99.9 | 99.9 | 99.3 | 100.0 | 99.2 | 98.5 | 99.6 | ٢٠١٥ |
| 2016 | 99.9 | 99.3 | 99.9 | 99.9 | 99.3 | 99.9 | 99.6 | 99.3 | 99.8 | ٢٠١٦ |
| 2017 | 99.9 | 99.4 | 99.9 | 99.9 | 99.4 | 99.9 | 99.7 | 99.4 | 99.8 | ٢٠١٧ |
| 2018 | 99.9 | 99.6 | 99.9 | 99.9 | 99.5 | 100.0 | 99.8 | 99.7 | 99.9 | ٢٠١٨ |
| 2019 | 99.9 | 99.6 | 99.9 | 99.9 | 99.6 | 100.0 | 99.7 | 99.6 | 99.8 | ٢٠١٩ |
| 2020 | 99.9 | 99.5 | 99.9 | 99.9 | 99.5 | 99.9 | 99.6 | 99.2 | 99.7 | ٢٠٢٠ |

شكل رقم (15) Graph No. (15)





نسبة الإعالة الاقتصادية حسب النوع
ECONOMIC DEPENDENCY RATIO BY GENDER
2015 - 2020

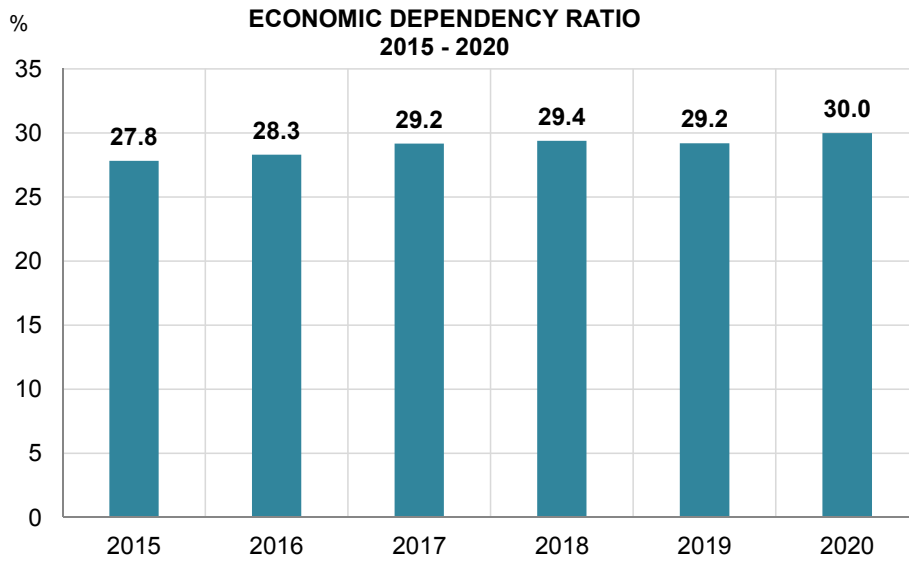
Table No. (16)

جدول رقم (١٦)

| Years | المجموع Total | إناث Females | ذكور Males | السنوات |
|-------|------------------|-----------------|---------------|---------|
| 2015 | 27.8 | 131.7 | 11.8 | ٢٠١٥ |
| 2016 | 28.3 | 128.7 | 13.0 | ٢٠١٦ |
| 2017 | 29.2 | 131.4 | 13.3 | ٢٠١٧ |
| 2018 | 29.4 | 129.7 | 13.6 | ٢٠١٨ |
| 2019 | 29.2 | 129.0 | 13.6 | ٢٠١٩ |
| 2020 | 30.0 | 129.1 | 14.2 | ٢٠٢٠ |

شكل رقم (16) Graph No. (16)

نسبة الإعالة الاقتصادية





نسبة السكان النشيطين اقتصادياً (١٥ سنة فأكثر) حسب النشاط الاقتصادي والنوع
PERCENTAGE OF ACTIVE POPULATION (15 YEARS & ABOVE) BY ECONOMIC ACTIVITY & GENDER
2015 - 2020

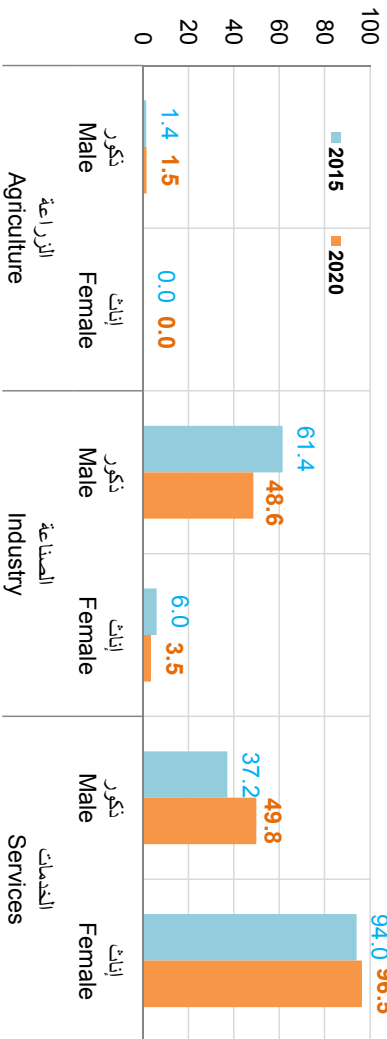
Table No. (17)

جدول رقم (١٧)

| Economic activity & gender | المجموع Total | | الخدمات Services | | الصناعة Industry | | الزراعة Agriculture | | النشاط الاقتصادي والنوع | السنوات | | | |
|----------------------------|---------------|--------------|------------------|---------------|------------------|------------|---------------------|--------------|-------------------------|---------|------------|-----|------|
| | المجموع Total | إناث Females | ذكور Males | المجموع Total | إناث Females | ذكور Males | المجموع Total | إناث Females | | | ذكور Males | | |
| 2015 | 100.0 | 100.0 | 100.0 | 44.8 | 94.0 | 37.2 | 54.0 | 6.0 | 61.4 | 1.2 | 0.0 | 1.4 | ٢٠١٥ |
| 2016 | 100.0 | 100.0 | 100.0 | 44.3 | 93.6 | 36.8 | 54.5 | 6.4 | 61.8 | 1.2 | 0.0 | 1.4 | ٢٠١٦ |
| 2017 | 100.0 | 100.0 | 100.0 | 44.4 | 93.6 | 36.7 | 54.4 | 6.4 | 61.8 | 1.2 | 0.0 | 1.4 | ٢٠١٧ |
| 2018 | 100.0 | 100.0 | 100.0 | 43.4 | 93.5 | 35.6 | 55.2 | 6.5 | 62.9 | 1.3 | 0.0 | 1.5 | ٢٠١٨ |
| 2019 | 100.0 | 100.0 | 100.0 | 43.9 | 93.6 | 36.2 | 54.6 | 6.4 | 62.1 | 1.5 | 0.0 | 1.8 | ٢٠١٩ |
| 2020 | 100.0 | 100.0 | 100.0 | 56.3 | 96.5 | 49.8 | 42.4 | 3.5 | 48.6 | 1.3 | 0.0 | 1.5 | ٢٠٢٠ |

شكل رقم (17) Graph No.

نسبة السكان النشيطين اقتصادياً (١٥ سنة فأكثر) حسب النشاط الاقتصادي والنوع
PERCENTAGE OF ACTIVE POPULATION (15 YEARS & ABOVE) BY ECONOMIC ACTIVITY & GENDER, 2015 & 2020





معدل البطالة (١٥ سنة فأكثر) حسب الجنسية والنوع

UNEMPLOYMENT RATE (15 YEARS & ABOVE) BY NATIONALITY & GENDER 2015 - 2020

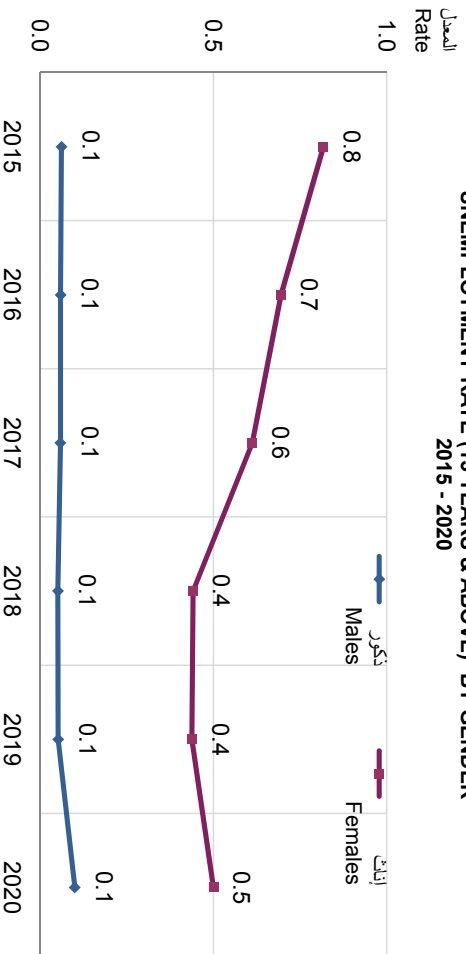
Table No. (18)

جدول رقم (١٨)

| Nationality & gender Years | المجموع Total | | غير قطريين Non-Qataris | | قطريون Qataris | | الجنسية والنوع السنوات |
|-------------------------------|------------------|-----------------|---------------------------|------------------|-------------------|---------------|---------------------------|
| | المجموع Total | إناث Females | ذكور Males | المجموع Total | إناث Females | ذكور Males | |
| 2015 | 0.2 | 0.8 | 0.1 | 0.1 | 0.7 | 0.0 | ٢٠١٥ |
| 2016 | 0.1 | 0.7 | 0.1 | 0.1 | 0.7 | 0.1 | ٢٠١٦ |
| 2017 | 0.1 | 0.6 | 0.1 | 0.1 | 0.6 | 0.1 | ٢٠١٧ |
| 2018 | 0.1 | 0.4 | 0.1 | 0.1 | 0.5 | 0.0 | ٢٠١٨ |
| 2019 | 0.1 | 0.4 | 0.1 | 0.1 | 0.4 | 0.0 | ٢٠١٩ |
| 2020 | 0.1 | 0.5 | 0.1 | 0.1 | 0.5 | 0.1 | ٢٠٢٠ |

شكل رقم (١٨) Graph No. (18)

معدل البطالة (١٥ سنة فأكثر) حسب النوع
UNEMPLOYMENT RATE (15 YEARS & ABOVE) BY GENDER
2015 - 2020



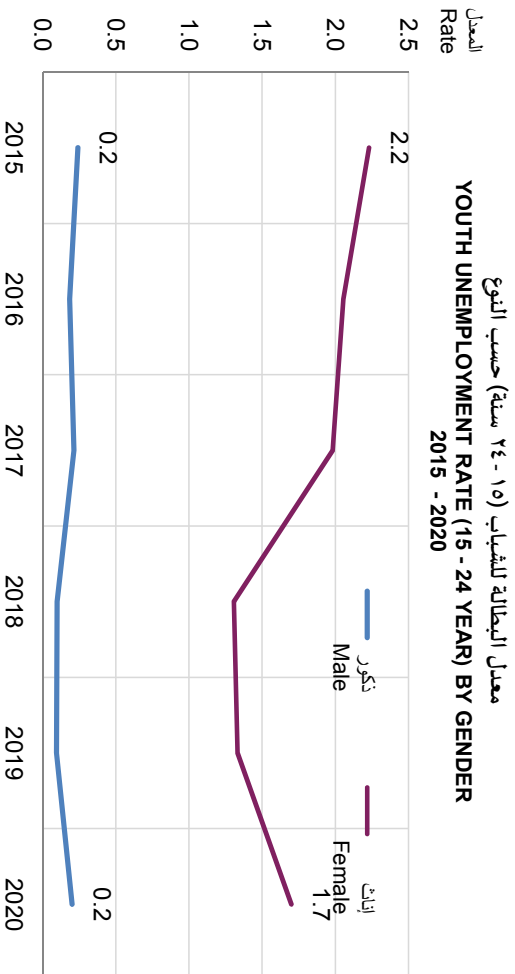


معدل البطالة للشباب (١٥ - ٢٤ سنة) حسب الجنسية والنوع
YOUTH UNEMPLOYMENT RATE (15 - 24 YEAR) BY NATIONALITY & GENDER
 2015 - 2020

Table No. (19)

| Nationality & gender | المجموع Total | | غير قطريين Non-Qataris | | قطريون Qataris | | الجنسية والنوع السنوات | | | |
|----------------------|---------------|-------------|------------------------|-------------|----------------|-----------|---------------------------|------|------|------|
| | مجموع Total | إناث Female | ذكور Male | مجموع Total | إناث Female | ذكور Male | | | | |
| 2015 | 0.6 | 2.2 | 0.2 | 0.5 | 1.9 | 0.2 | 2.2 | ٢٠١٥ | | |
| 2016 | 0.5 | 2.1 | 0.2 | 0.5 | 2.1 | 0.2 | 0.8 | 1.5 | ٢٠١٦ | |
| 2017 | 0.5 | 2.0 | 0.2 | 0.5 | 2.1 | 0.2 | 0.6 | 1.5 | ٢٠١٧ | |
| 2018 | 0.3 | 1.3 | 0.1 | 0.3 | 1.4 | 0.1 | 0.4 | 0.7 | ٢٠١٨ | |
| 2019 | 0.3 | 1.3 | 0.1 | 0.3 | 1.5 | 0.1 | 0.4 | 0.7 | ٢٠١٩ | |
| 2020 | 0.5 | 1.7 | 0.2 | 0.4 | 1.6 | 0.2 | 1.2 | 3.2 | 0.6 | ٢٠٢٠ |

شكل رقم (19) Graph No.





متوسط الأجر الشهري بالريال القطري للمشتغلين بأجر (١٥ سنة فأكثر)
حسب النوع ومؤشر المساواة بين الجنسين

**AVERAGE MONTHLY WAGE (Q.R.) FOR WORKERS IN PAID
EMPLOYMENT (15 YEARS AND ABOVE) BY GENDER & GPI
2015 - 2020**

Table No. (20)

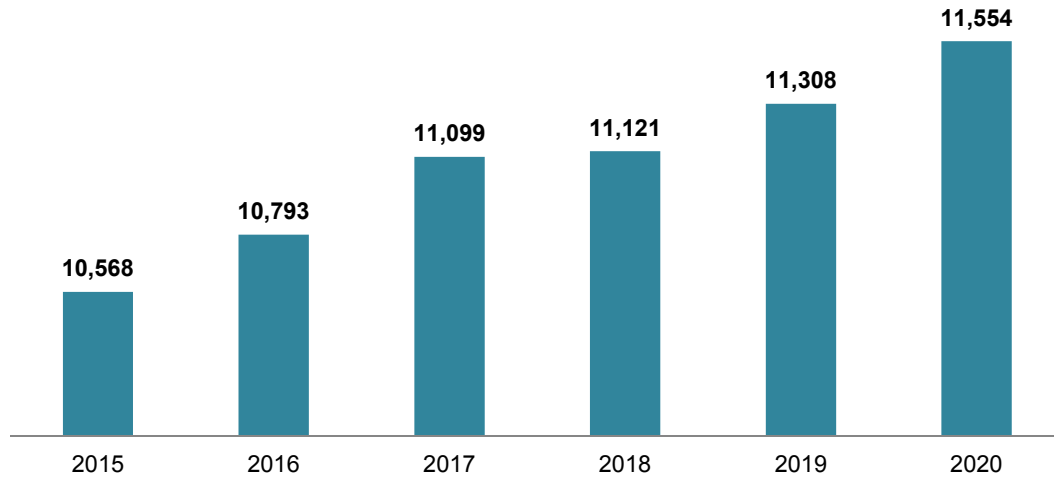
جدول رقم (٢٠)

| Years | مؤشر المساواة بين الجنسين GPI | المجموع Total | إناث Females | ذكور Males | السنوات |
|-------|-------------------------------------|------------------|-----------------|---------------|---------|
| 2015 | 0.85 | 10,568 | 9,406 | 11,034 | ٢٠١٥ |
| 2016 | 0.88 | 10,793 | 9,845 | 11,166 | ٢٠١٦ |
| 2017 | 0.86 | 11,099 | 9,960 | 11,560 | ٢٠١٧ |
| 2018 | 0.87 | 11,121 | 10,034 | 11,571 | ٢٠١٨ |
| 2019 | 0.89 | 11,308 | 10,391 | 11,693 | ٢٠١٩ |
| 2020 | 0.94 | 11,554 | 11,002 | 11,758 | ٢٠٢٠ |

شكل رقم (20) Graph No. (20)

متوسط الأجر الشهري (بالريال القطري) للمشتغلين بأجر (١٥ سنة فأكثر)

**AVERAGE MONTHLY WAGE (Q.R.) FOR WORKERS IN PAID EMPLOYMENT
(15 YEARS AND ABOVE)
2015 - 2020**





حصلة الإناث في الوظائف المدفوعة الأجر في القطاع غير الزراعي

**FEMALE SHARE OF PAID JOBS IN
NON-AGRICULTURE SECTOR
2015 - 2020**

Table No. (21)

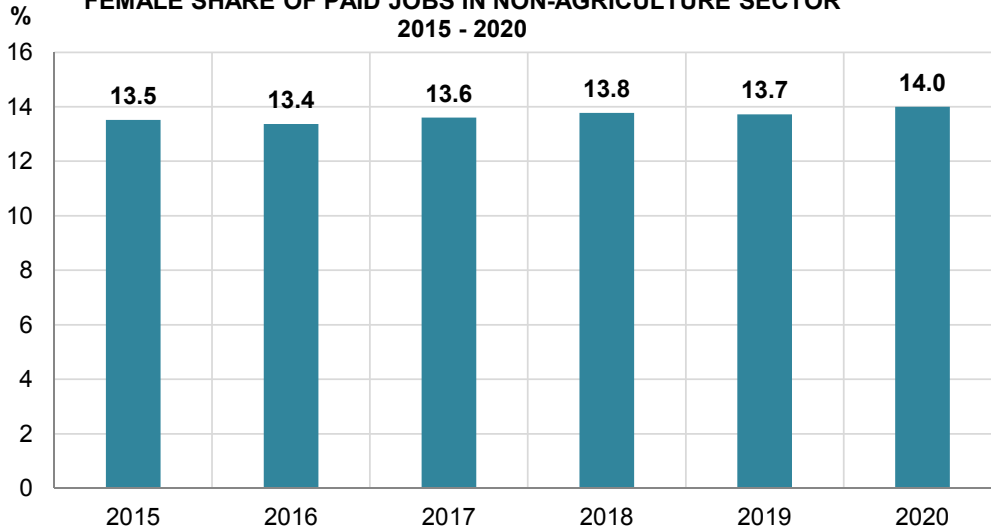
جدول رقم (٢١)

| Years | النسبة Percentage | السنوات |
|-------|----------------------|---------|
| 2015 | 13.5 | ٢٠١٥ |
| 2016 | 13.4 | ٢٠١٦ |
| 2017 | 13.6 | ٢٠١٧ |
| 2018 | 13.8 | ٢٠١٨ |
| 2019 | 13.7 | ٢٠١٩ |
| 2020 | 14.0 | ٢٠٢٠ |

شكل رقم (21) Graph No. (21)

حصلة الإناث في الوظائف المدفوعة الأجر في القطاع غير الزراعي

**FEMALE SHARE OF PAID JOBS IN NON-AGRICULTURE SECTOR
2015 - 2020**





نسبة الذين يعملون لحسابهم الخاص والذين يعملون لدى العائلة
من إجمالي القوى العاملة
**SELF-EMPLOYED AND FAMILY-EMPLOYED PERCENTAGE
OUT OF TOTAL LABOR FORCE
2015 - 2020**

Table No. (22)

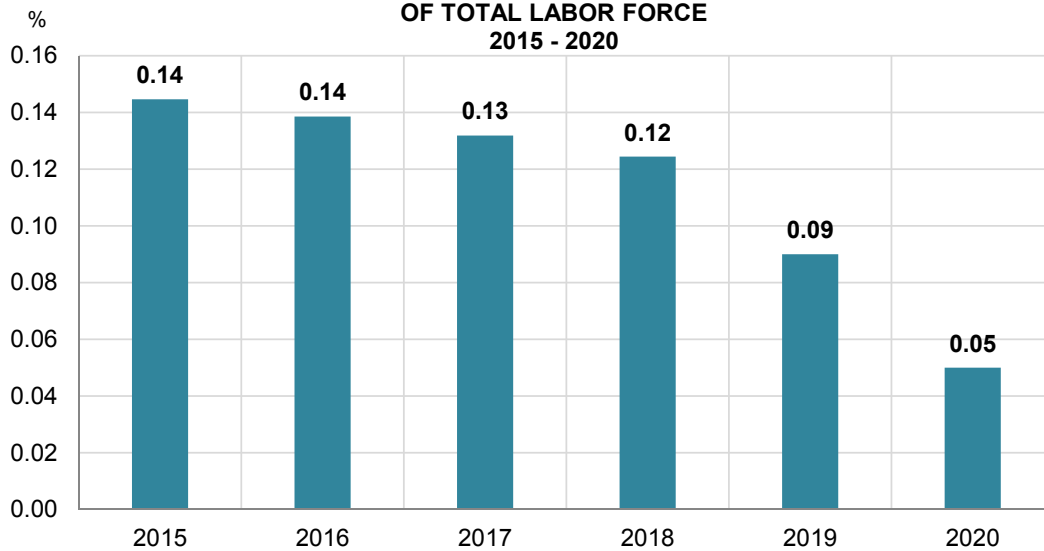
جدول رقم (٢٢)

| Years | النسبة Percentage | السنوات |
|-------|----------------------|---------|
| 2015 | 0.14 | ٢٠١٥ |
| 2016 | 0.14 | ٢٠١٦ |
| 2017 | 0.13 | ٢٠١٧ |
| 2018 | 0.12 | ٢٠١٨ |
| 2019 | 0.09 | ٢٠١٩ |
| 2020 | 0.05 | ٢٠٢٠ |

شكل رقم (22) Graph No.

نسبة الذين يعملون لحسابهم الخاص والذين يعملون لدى العائلة
من إجمالي القوى العاملة

**SELF-EMPLOYED AND FAMILY-EMPLOYED PERCENTAGE OUT
OF TOTAL LABOR FORCE
2015 - 2020**



Second Section

Tables and Charts for
Survey Results

الباب الثاني

الجدول والرسوم البيانية
لنتائج المسح



Chapter One **الفصل الأول**

Population and Labor Force **السكان والقوى العاملة**





السكان والقوى العاملة حسب البلدية
POPULATION & LABOUR FORCE BY MUNICIPALITY
2020

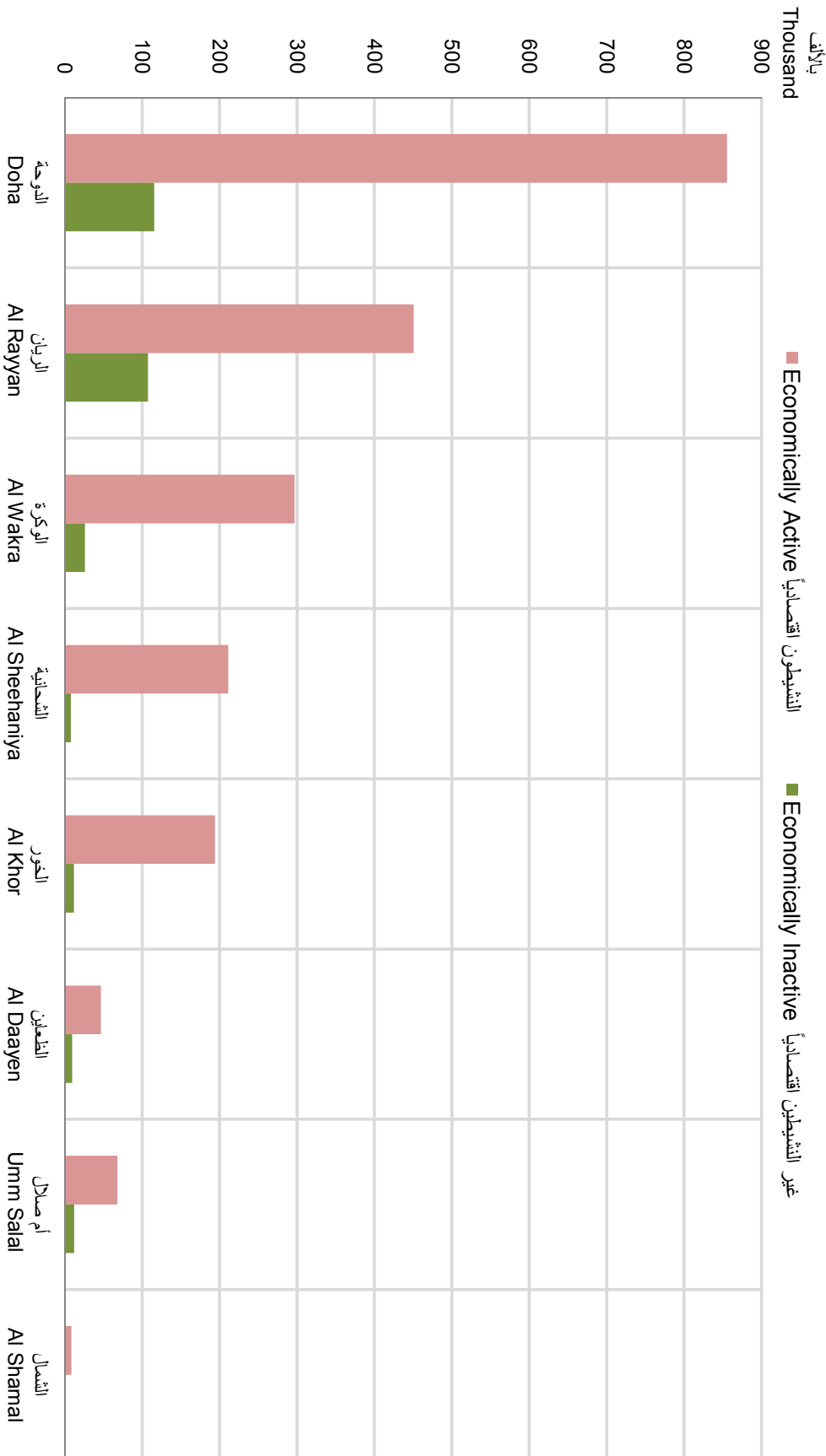
Table No. (1)

جدول رقم (1)

| Municipality | غير النشيطين اقتصادياً Economically Inactive | المشغولون Employed | النشيطون اقتصادياً Economically Active | السكان (١٥ سنة فأكثر) Population (15 Years & above) | السكان Population | البلدية |
|----------------|---|-----------------------|--|--|----------------------|----------------|
| Doha | 115,478 | 854,309 | 855,493 | 970,971 | 1,101,183 | الدوحة |
| Al Rayyan | 107,522 | 449,719 | 450,719 | 558,241 | 684,117 | الريان |
| Al Wakra | 26,018 | 296,306 | 296,754 | 322,772 | 354,042 | الوكرة |
| Umm Salal | 12,004 | 67,999 | 68,143 | 80,147 | 97,619 | أم صلال |
| Al Khor | 11,696 | 193,940 | 194,048 | 205,744 | 220,468 | الخور |
| Al Shamal | 1,080 | 8,554 | 8,570 | 9,650 | 13,050 | الشمال |
| Al Daayen | 9,708 | 46,772 | 46,804 | 56,512 | 69,468 | الظعنين |
| Al Sheehanliya | 7,848 | 211,167 | 211,199 | 219,047 | 227,291 | الشحانية |
| Total | 291,354 | 2,128,766 | 2,131,730 | 2,423,084 | 2,767,238 | المجموع |



السكان حسب العلاقة بقوة العمل والبلدية (بالآلاف)
POPULATION BY RELATION TO LABOUR FORCE & MUNICIPALITY (THOUSAND)
2020



شكل رقم (1) Graph No.



الذكور من السكان وال القوى العاملة حسب البلدية
MALE POPULATION AND LABOUR FORCE BY MUNICIPALITY
2020

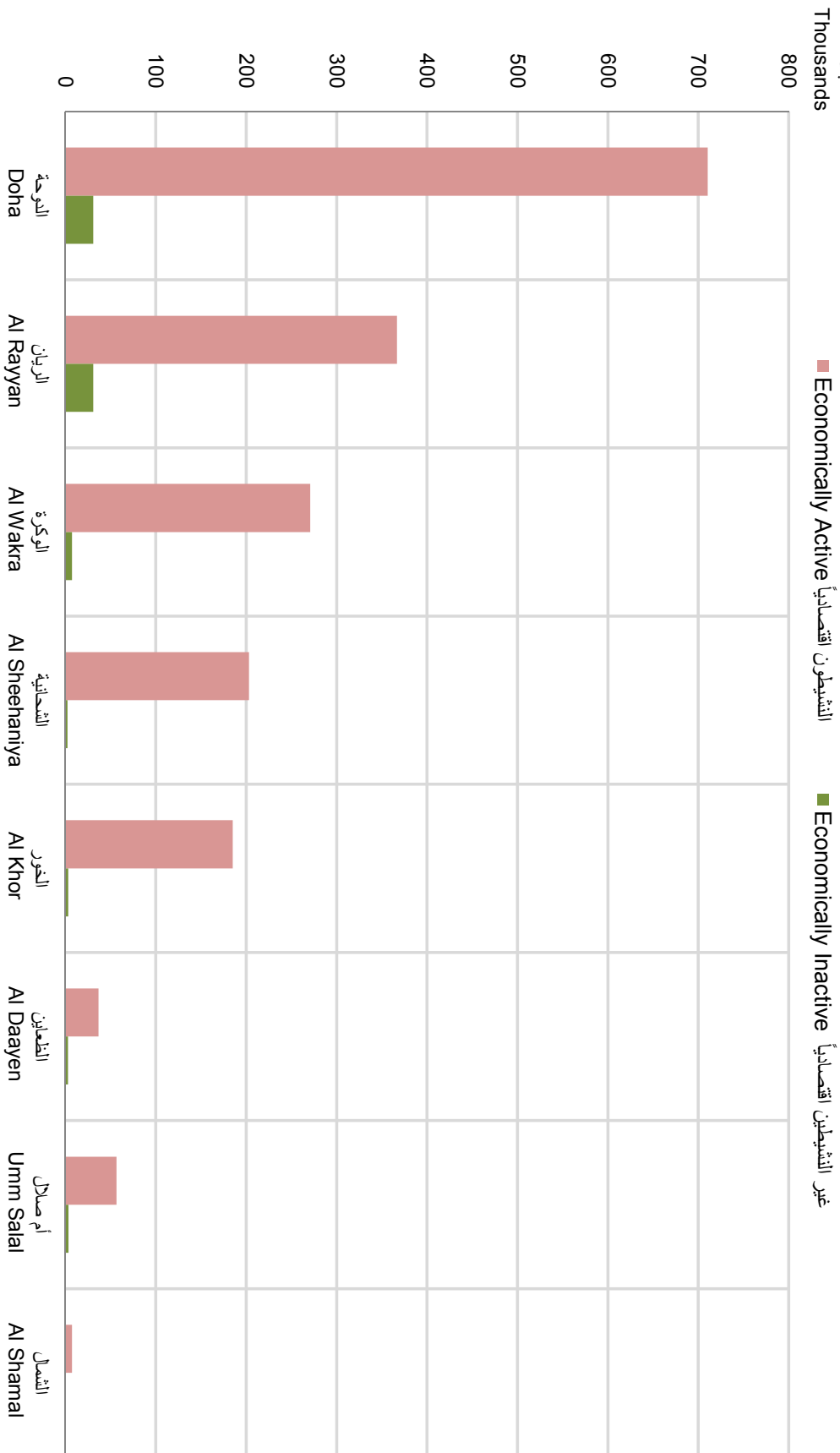
جدول رقم (١)

Table No. (2)

| البلدية | السكان الذكور Male Population | السكان الذكور سنة فاكثر (15 Years & above) | النشيطون اقتصادياً Economically Active | المشغولون Employed | غير النشيطين اقتصادياً Economically Inactive | مunicipality |
|----------|----------------------------------|---|--|-----------------------|---|---------------|
| الدوحة | 808,253 | 741,473 | 710,547 | 710,019 | 30,926 | Doha |
| الريان | 462,024 | 397,548 | 366,806 | 366,198 | 30,742 | Al Rayyan |
| الوكرة | 294,893 | 278,386 | 270,954 | 270,822 | 7,432 | Al Wakra |
| أم صلال | 69,010 | 59,990 | 56,638 | 56,606 | 3,352 | Umm Salal |
| الخور | 196,402 | 188,498 | 185,182 | 185,150 | 3,316 | Al Khor |
| الشمال | 9,182 | 7,458 | 7,202 | 7,186 | 256 | Al Shamal |
| الظفارين | 46,482 | 39,694 | 36,662 | 36,662 | 3,032 | Al Daayen |
| الشحانية | 209,712 | 205,476 | 203,080 | 203,064 | 2,396 | Al Sheehaniya |
| المجموع | 2,095,958 | 1,918,523 | 1,837,071 | 1,835,707 | 81,452 | Total |



الذكور حسب العلاقة بقوة العمل والبلدية (بالآلاف) MALE BY RELATION TO LABOUR FORCE & MUNICIPALITY (THOUSAND) 2020



شكل رقم (2) Graph No.



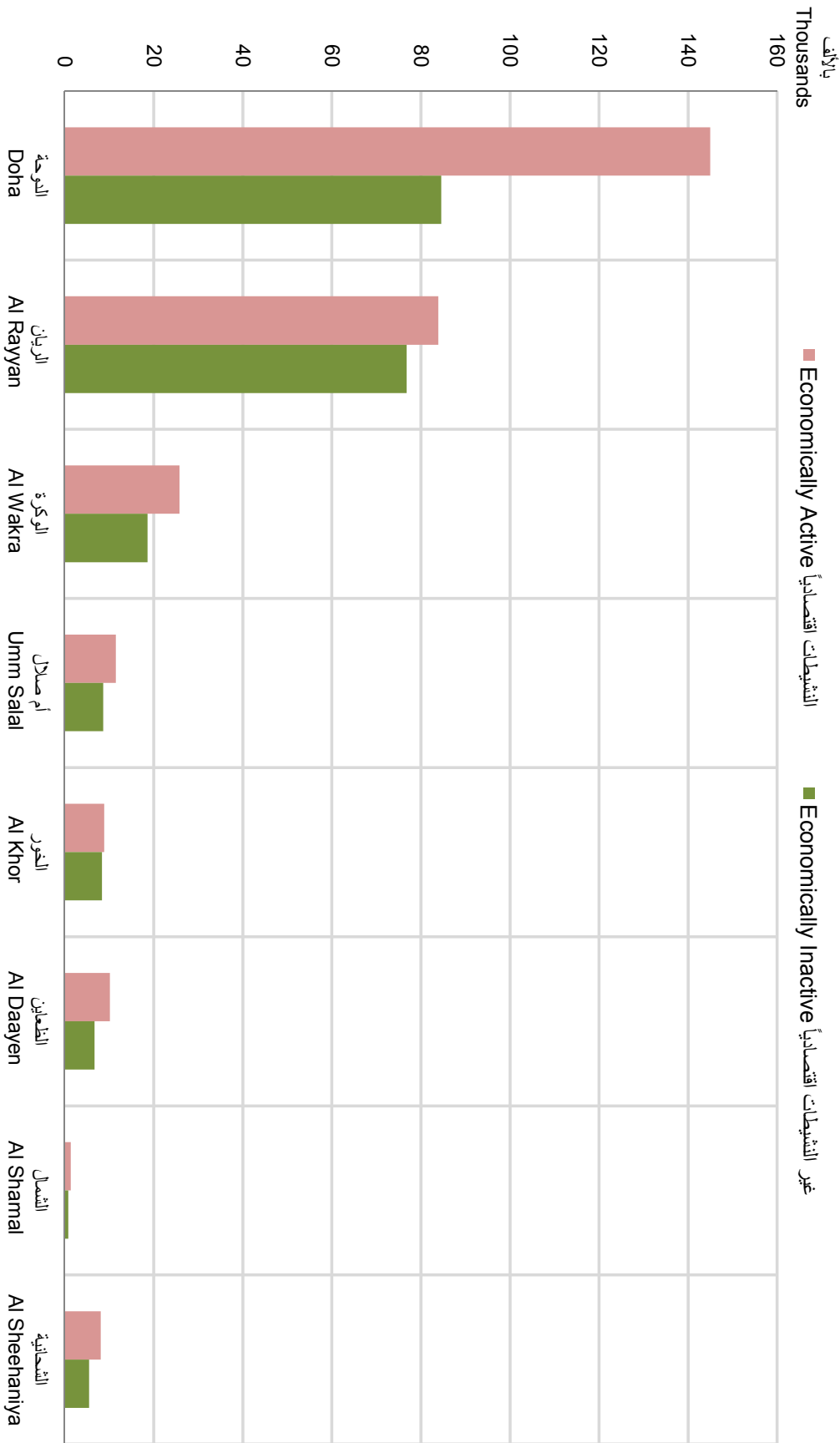
الإناث من السكان والقوى العاملة حسب البلدية
FEMALE POPULATION AND LABOUR FORCE BY MUNICIPALITY
2020

جدول رقم (3)

| Municipality | غير النشيطات اقتصادياً Economically Inactive | المشغلات Employed | النشيطات اقتصادياً Economically Active | السكان الإناث (15 سنة فأكثر) Female Population (15 Years & above) | السكان الإناث Female Population | البلدية |
|---------------|---|----------------------|--|---|------------------------------------|----------------|
| Doha | 84,552 | 144,290 | 144,946 | 229,498 | 292,930 | الدوحة |
| Al Rayyan | 76,780 | 83,521 | 83,913 | 160,693 | 222,093 | الريان |
| Al Wakra | 18,586 | 25,484 | 25,800 | 44,386 | 59,149 | الوكرة |
| Umm Salal | 8,652 | 11,393 | 11,505 | 20,157 | 28,609 | أم صلال |
| Al Khor | 8,380 | 8,790 | 8,866 | 17,246 | 24,066 | الخور |
| Al Shamal | 824 | 1,368 | 1,368 | 2,192 | 3,868 | الشمال |
| Al Daayen | 6,676 | 10,110 | 10,142 | 16,818 | 22,986 | الظفارين |
| Al Sheehaniya | 5,452 | 8,103 | 8,119 | 13,571 | 17,579 | الشحانية |
| Total | 209,902 | 293,059 | 294,659 | 504,561 | 671,280 | المجموع |



الإناث حسب العلاقة بقوة العمل والبلدية (بالآلاف) FEMALE BY RELATION TO LABOUR FORCE & MUNICIPALITY (THOUSAND) 2020



شكل رقم (3). Graph No.



السكان (١٥ سنة فأكثر) حسب العلاقة بقوة العمل والجنسية والنوع
**POPULATION (15 YEARS AND ABOVE) BY RELATION TO LABOUR FORCE,
 NATIONALITY & GENDER**
 2020

| Nationality | gender | المجموع العام Grand Total | المجموع Total | اخرى Other | غير النشيطين اقتصادياً Economically Inactive | | | | | | النشيطون اقتصادياً Economically Active | | | | النوع | الجنسية |
|-------------|---------|------------------------------|------------------|---------------|---|------------------|--------------------------|--------------------------------------|------------------|---|---|-------------------|---------|------------|-------|---------|
| | | | | | متقاعد Retired | عاجز Disabled | متفرغ للتربية Student | متفرغة لأعمال المنزل Housewife | المجموع Total | متصل سابق له العمل Unemployed with previous employment | متصل لم يسبق له العمل Seeking Work for first time | مشتغل Employed | | | | |
| Qatari | Males | 105,748 | 35,525 | 1,649 | 11,224 | 1,530 | 21,122 | 0 | 70,223 | 96 | 80 | 70,047 | ذكور | قطريون | | |
| | Females | 109,489 | 68,931 | 2,640 | 6,693 | 2,256 | 27,408 | 29,934 | 40,558 | 0 | 320 | 40,238 | إناث | | | |
| | Total | 215,237 | 104,456 | 4,289 | 17,917 | 3,786 | 48,530 | 29,934 | 110,781 | 96 | 400 | 110,285 | المجموع | | | |
| Non-Qatari | Males | 1,812,775 | 45,927 | 4,347 | 0 | 696 | 40,884 | 0 | 1,766,848 | 236 | 952 | 1,765,660 | ذكور | غير قطريين | | |
| | Females | 395,072 | 140,971 | 3,652 | 0 | 1,884 | 31,053 | 104,382 | 254,101 | 148 | 1,132 | 252,821 | إناث | | | |
| | Total | 2,207,847 | 186,898 | 7,999 | 0 | 2,580 | 71,937 | 104,382 | 2,020,949 | 384 | 2,084 | 2,018,481 | المجموع | | | |
| Total | Males | 1,918,523 | 81,452 | 5,996 | 11,224 | 2,226 | 62,006 | 0 | 1,837,071 | 332 | 1,032 | 1,835,707 | ذكور | المجموع | | |
| | Females | 504,561 | 209,902 | 6,292 | 6,693 | 4,140 | 58,461 | 134,316 | 294,659 | 148 | 1,452 | 293,059 | إناث | | | |
| | Total | 2,423,084 | 291,354 | 12,288 | 17,917 | 6,366 | 120,467 | 134,316 | 2,131,730 | 480 | 2,484 | 2,128,766 | المجموع | | | |

جدول رقم (4)



السكان (١٥ سنة فأكثر) حسب العلاقة بقوة العمل وفئات العمر
**POPULATION (15 YEARS & ABOVE) BY RELATION TO LABOUR FORCE
 & AGE GROUPS**
2020

Table No. (5)

جدول رقم (٥)

| Age Groups | المجموع الكلي Grand Total | Economically Inactive اقتصادياً | | | | | | | النشيطون اقتصادياً Economically Active | فئات العمر |
|--------------|------------------------------|---------------------------------|---------------|-------------------|------------------|--|--------------------------|--------------------------------------|---|------------|
| | | المجموع Total | أخرى Other | متقاعد Retired | عاجز Disabled | غير النشيطين اقتصادياً غير النشيطين اقتصادياً | متفرغ للدراسة Student | مفرغة لاصصال المنزلة Housewife | | |
| 15 - 19 | 90,293 | 78,355 | 132 | 0 | 152 | 77,229 | 842 | 11,938 | ١٩ - ١٥ | |
| 20 - 24 | 265,359 | 41,095 | 724 | 0 | 228 | 34,725 | 5,418 | 224,264 | ٢٤ - ٢٠ | |
| 25 - 29 | 354,991 | 21,649 | 1,142 | 0 | 152 | 8,277 | 12,078 | 333,342 | ٢٩ - ٢٥ | |
| 30 - 34 | 481,759 | 23,528 | 336 | 0 | 181 | 188 | 22,823 | 458,231 | ٣٤ - ٣٠ | |
| 35 - 39 | 396,013 | 20,884 | 452 | 0 | 332 | 48 | 20,052 | 375,129 | ٣٩ - ٣٥ | |
| 40 - 44 | 331,860 | 25,374 | 388 | 0 | 96 | 0 | 24,890 | 306,486 | ٤٤ - ٤٠ | |
| 45 - 49 | 200,893 | 16,047 | 628 | 993 | 368 | 0 | 14,058 | 184,846 | ٤٩ - ٤٥ | |
| 50 - 54 | 159,433 | 17,826 | 1,193 | 1,409 | 428 | 0 | 14,796 | 141,607 | ٥٤ - ٥٠ | |
| 55 - 59 | 71,304 | 13,122 | 1,392 | 3,172 | 1,156 | 0 | 7,402 | 58,182 | ٥٩ - ٥٥ | |
| 60 - 64 | 43,760 | 14,324 | 1,704 | 4,986 | 857 | 0 | 6,777 | 29,436 | ٦٤ - ٦٠ | |
| 65 + | 27,419 | 19,150 | 4,197 | 7,357 | 2,416 | 0 | 5,180 | 8,269 | ٦٥ + | |
| Total | 2,423,084 | 291,354 | 12,288 | 17,917 | 6,366 | 120,467 | 134,316 | 2,131,730 | المجموع | |



السكان الذكور (١٥ سنة فأكثر) حسب العلاقة بقوة العمل وفئات العمر
**MALE POPULATION (15 YEARS & ABOVE) BY RELATION
 TO LABOUR FORCE & AGE GROUPS**
2020

Table No. (6)

| Age Groups | المجموع الكلي Grand Total | Economically Inactive غير النشيطين اقتصادياً | | | | | | | النشيطون اقتصادياً Economically Active | فئات العمر جدول رقم (٦) |
|--------------|------------------------------|--|---------------|-------------------|------------------|--------------------------|--------------------------------------|------------------|---|----------------------------|
| | | المجموع Total | أخرى Other | متقاعد Retired | عاجز Disabled | متفرغ للدراسة Student | متفرغة لأعمال المنزل Housewife | | | |
| 15 - 19 | 48,485 | 41,102 | 44 | 0 | 16 | 41,042 | 0 | 7,383 | ١٩ - ١٥ | |
| 20 - 24 | 204,801 | 17,463 | 88 | 0 | 132 | 17,243 | 0 | 187,338 | ٢٤ - ٢٠ | |
| 25 - 29 | 287,234 | 3,603 | 58 | 0 | 0 | 3,545 | 0 | 283,631 | ٢٩ - ٢٥ | |
| 30 - 34 | 398,836 | 265 | 16 | 0 | 121 | 128 | 0 | 398,571 | ٣٤ - ٣٠ | |
| 35 - 39 | 317,087 | 336 | 188 | 0 | 100 | 48 | 0 | 316,751 | ٣٩ - ٣٥ | |
| 40 - 44 | 265,065 | 112 | 96 | 0 | 16 | 0 | 0 | 264,953 | ٤٤ - ٤٠ | |
| 45 - 49 | 163,431 | 460 | 348 | 48 | 64 | 0 | 0 | 162,971 | ٤٩ - ٤٥ | |
| 50 - 54 | 129,312 | 937 | 529 | 272 | 136 | 0 | 0 | 128,375 | ٥٤ - ٥٠ | |
| 55 - 59 | 53,929 | 1,774 | 676 | 722 | 376 | 0 | 0 | 52,155 | ٥٩ - ٥٥ | |
| 60 - 64 | 32,676 | 5,530 | 1,300 | 3,785 | 445 | 0 | 0 | 27,146 | ٦٤ - ٦٠ | |
| 65 + | 17,667 | 9,870 | 2,653 | 6,397 | 820 | 0 | 0 | 7,797 | +٦٥ | |
| Total | 1,918,523 | 81,452 | 5,996 | 11,224 | 2,226 | 62,006 | 0 | 1,837,071 | المجموع | |



السكان الإناث (١٥ سنة فأكثر) حسب العلاقة بقوة العمل وفئات العمر
**FEMALE POPULATION (15 YEARS & ABOVE) BY RELATION
 TO LABOUR FORCE & AGE GROUPS**
2020

Table No. (7)

جدول رقم (٧)

| Age Groups | المجموع الكلي Grand Total | غير النشيطين اقتصادياً | | | | | | | النشيطون اقتصادياً Economically Active | فئات العمر |
|--------------|------------------------------|------------------------|---------------|-------------------|------------------|--------------------------|---------------------------------------|----------------|---|------------|
| | | المجموع Total | أخرى Other | متقاعد Retired | عاجز Disabled | متفرغ للدراسة Student | مفترغة لأعمال المنزّل Housewife | | | |
| 15 - 19 | 41,808 | 37,253 | 88 | 0 | 136 | 36,187 | 842 | 4,555 | ١٩ - ١٥ | |
| 20 - 24 | 60,558 | 23,632 | 636 | 0 | 96 | 17,482 | 5,418 | 36,926 | ٢٤ - ٢٠ | |
| 25 - 29 | 67,757 | 18,046 | 1,084 | 0 | 152 | 4,732 | 12,078 | 49,711 | ٢٩ - ٢٥ | |
| 30 - 34 | 82,923 | 23,263 | 320 | 0 | 60 | 60 | 22,823 | 59,660 | ٣٤ - ٣٠ | |
| 35 - 39 | 78,926 | 20,548 | 264 | 0 | 232 | 0 | 20,052 | 58,378 | ٣٩ - ٣٥ | |
| 40 - 44 | 66,795 | 25,262 | 292 | 0 | 80 | 0 | 24,890 | 41,533 | ٤٤ - ٤٠ | |
| 45 - 49 | 37,462 | 15,587 | 280 | 945 | 304 | 0 | 14,058 | 21,875 | ٤٩ - ٤٥ | |
| 50 - 54 | 30,121 | 16,889 | 664 | 1,137 | 292 | 0 | 14,796 | 13,232 | ٥٤ - ٥٠ | |
| 55 - 59 | 17,375 | 11,348 | 716 | 2,450 | 780 | 0 | 7,402 | 6,027 | ٥٩ - ٥٥ | |
| 60 - 64 | 11,084 | 8,794 | 404 | 1,201 | 412 | 0 | 6,777 | 2,290 | ٦٤ - ٦٠ | |
| 65 + | 9,752 | 9,280 | 1,544 | 960 | 1,596 | 0 | 5,180 | 472 | ٦٥ + | |
| Total | 504,561 | 209,902 | 6,292 | 6,693 | 4,140 | 58,461 | 134,316 | 294,659 | المجموع | |



السكان القطريون (١٥ سنة فأكثر) حسب الحالة التعليمية وفيات العمر
QATARI POPULATION (15 YEARS & ABOVE) BY EDUCATIONAL STATUS & AGE GROUPS
2020

Table No. (8)

جدول رقم (٨)

| Age Groups | الحالة التعليمية | | | | | | | | فئات العمر |
|--------------|------------------|--|---|--------------------|-----------------------|--------------------|-----------------------------|--------------------|----------------|
| | المجموع Total | جامعي فما فوق University and above | دبلوم أقل من الجامعة Pre. U. Diploma | ثانوي Secondary | إعدادي Preparatory | ابتدائي Primary | يقراً ويكتب Read & Write | أمية Illiterate | |
| 15 - 19 | 27,785 | 0 | 112 | 9,687 | 16,105 | 1,689 | 192 | 0 | ١٩ - ١٥ |
| 20 - 24 | 32,664 | 10,719 | 528 | 17,103 | 3,241 | 753 | 320 | 0 | ٢٤ - ٢٠ |
| 25 - 29 | 28,695 | 13,813 | 0 | 12,610 | 1,616 | 544 | 112 | 0 | ٢٩ - ٢٥ |
| 30 - 34 | 24,967 | 12,324 | 32 | 9,074 | 2,280 | 969 | 288 | 0 | ٣٤ - ٣٠ |
| 35 - 39 | 16,952 | 8,610 | 0 | 5,925 | 1,481 | 728 | 208 | 0 | ٣٩ - ٣٥ |
| 40 - 44 | 16,230 | 8,273 | 16 | 4,812 | 1,813 | 900 | 368 | 48 | ٤٤ - ٤٠ |
| 45 - 49 | 14,014 | 7,370 | 0 | 3,588 | 1,584 | 1,136 | 288 | 48 | ٤٩ - ٤٥ |
| 50 - 54 | 16,406 | 7,235 | 0 | 3,946 | 2,529 | 1,672 | 944 | 80 | ٥٤ - ٥٠ |
| 55 - 59 | 12,591 | 6,740 | 0 | 2,113 | 1,794 | 1,224 | 592 | 128 | ٥٩ - ٥٥ |
| 60 - 64 | 11,380 | 4,145 | 0 | 1,217 | 1,825 | 2,089 | 1,768 | 336 | ٦٤ - ٦٠ |
| 65 - 69 | 5,431 | 2,019 | 0 | 480 | 945 | 930 | 753 | 304 | ٦٩ - ٦٥ |
| 70 - 74 | 3,288 | 720 | 0 | 160 | 432 | 512 | 1,176 | 288 | ٧٤ - ٧٠ |
| 75 + | 4,834 | 544 | 0 | 144 | 384 | 849 | 2,001 | 912 | +٧٥ |
| Total | 215,237 | 82,512 | 688 | 70,859 | 36,029 | 13,995 | 9,010 | 2,144 | المجموع |



الذكور القطريون (١٥ سنة فأكثر) حسب الحالة التعليمية وفئات العمر
QATARI MALES (15 YEARS & ABOVE) BY EDUCATIONAL STATUS & AGE GROUPS
2020

Table No (9)

| Age Groups | الحالة التعليمية Educational Status | | | | | | | | | فئات العمر جدول رقم (٩) |
|--------------|-------------------------------------|--|---|--------------------|-----------------------|--------------------|-----------------------------|--------------------|----------------|----------------------------|
| | المجموع Total | جامعي فما فوق University and above | دبلوم أقل من الجامعة Pre. U. Diploma | ثانوي Secondary | إعدادي Preparatory | ابتدائي Primary | يقراً ويكتب Read & Write | أمية Illiterate | | |
| 15 - 19 | 13,630 | 0 | 112 | 5,571 | 7,010 | 889 | 48 | 0 | ١٩ - ١٥ | |
| 20 - 24 | 15,808 | 3,085 | 288 | 9,851 | 2,296 | 272 | 16 | 0 | ٢٤ - ٢٠ | |
| 25 - 29 | 15,454 | 6,372 | 0 | 7,690 | 1,072 | 304 | 16 | 0 | ٢٩ - ٢٥ | |
| 30 - 34 | 11,794 | 5,697 | 32 | 4,432 | 1,216 | 369 | 48 | 0 | ٣٤ - ٣٠ | |
| 35 - 39 | 8,153 | 3,782 | 0 | 3,106 | 825 | 376 | 64 | 0 | ٣٩ - ٣٥ | |
| 40 - 44 | 7,345 | 3,456 | 16 | 2,504 | 953 | 352 | 32 | 32 | ٤٤ - ٤٠ | |
| 45 - 49 | 6,240 | 3,176 | 0 | 1,736 | 656 | 592 | 64 | 16 | ٤٩ - ٤٥ | |
| 50 - 54 | 7,755 | 3,730 | 0 | 2,296 | 969 | 648 | 112 | 0 | ٥٤ - ٥٠ | |
| 55 - 59 | 6,026 | 3,202 | 0 | 1,216 | 704 | 632 | 256 | 16 | ٥٩ - ٥٥ | |
| 60 - 64 | 5,866 | 2,832 | 0 | 833 | 833 | 728 | 608 | 32 | ٦٤ - ٦٠ | |
| 65 - 69 | 2,772 | 1,251 | 0 | 336 | 608 | 385 | 160 | 32 | ٦٩ - ٦٥ | |
| 70 - 74 | 1,896 | 640 | 0 | 128 | 304 | 304 | 488 | 32 | ٧٤ - ٧٠ | |
| 75 + | 3,009 | 512 | 0 | 144 | 352 | 673 | 1,080 | 248 | +٧٥ | |
| Total | 105,748 | 37,735 | 448 | 39,843 | 17,798 | 6,524 | 2,992 | 408 | المجموع | |



الإناث الفطريات (١٥ سنة فأكثر) حسب الحالة التعليمية وفئات العمر
QATARI FEMALES (15 YEARS & ABOVE) BY EDUCATIONAL STATUS & AGE GROUPS
2020

Table No (10)

جدول رقم (١٠)

| Age Groups | الحالة التعليمية | | | | | | | | | | فئات العمر |
|--------------|------------------|--|--|--------------------|-----------------------|--------------------|----------------------------|--------------------|----------------|--|------------|
| | المجموع Total | جامعي فما فوق University and above | بدرج أقل من الجامعة Pre. U. Diploma | ثانوي Secondary | إعدادي Preparatory | ابتدائي Primary | يقرا ويكتب Read & Write | أمية Illiterate | | | |
| 15 - 19 | 14,155 | 0 | 0 | 4,116 | 9,095 | 800 | 144 | 0 | 19 - 19 | | |
| 20 - 24 | 16,856 | 7,634 | 240 | 7,252 | 945 | 481 | 304 | 0 | 19 - 20 | | |
| 25 - 29 | 13,241 | 7,441 | 0 | 4,920 | 544 | 240 | 96 | 0 | 19 - 25 | | |
| 30 - 34 | 13,173 | 6,627 | 0 | 4,642 | 1,064 | 600 | 240 | 0 | 19 - 30 | | |
| 35 - 39 | 8,799 | 4,828 | 0 | 2,819 | 656 | 352 | 144 | 0 | 19 - 35 | | |
| 40 - 44 | 8,885 | 4,817 | 0 | 2,308 | 860 | 548 | 336 | 16 | 19 - 40 | | |
| 45 - 49 | 7,774 | 4,194 | 0 | 1,852 | 928 | 544 | 224 | 32 | 19 - 45 | | |
| 50 - 54 | 8,651 | 3,505 | 0 | 1,650 | 1,560 | 1,024 | 832 | 80 | 19 - 50 | | |
| 55 - 59 | 6,565 | 3,538 | 0 | 897 | 1,090 | 592 | 336 | 112 | 19 - 55 | | |
| 60 - 64 | 5,514 | 1,313 | 0 | 384 | 992 | 1,361 | 1,160 | 304 | 19 - 60 | | |
| 65 - 69 | 2,659 | 768 | 0 | 144 | 337 | 545 | 593 | 272 | 19 - 65 | | |
| 70 - 74 | 1,392 | 80 | 0 | 32 | 128 | 208 | 688 | 256 | 19 - 70 | | |
| 75 + | 1,825 | 32 | 0 | 0 | 32 | 176 | 921 | 664 | 19 - 75 | | |
| Total | 109,489 | 44,777 | 240 | 31,016 | 18,231 | 7,471 | 6,018 | 1,736 | المجموع | | |



السكان غير القطريين (١٥ سنة فأكثر) حسب الحالة التعليمية وفئات العمر
NON-QATARI POPULATION (15 YEARS & ABOVE) BY EDUCATIONAL STATUS & AGE GROUPS
2020

Table No (11)

جدول رقم (١١)

| Age Groups | الحالة التعليمية | | | | | | | | فئات العمر |
|--------------|------------------|--|--|--------------------|-----------------------|--------------------|----------------------------|--------------------|----------------|
| | المجموع Total | جامعي فما فوق University and above | دبلوم أقل من الجامعة Pre.U. Diploma | ثانوي Secondary | إعدادي Preparatory | ابتدائي Primary | يقرا ويكتب Read & Write | أمية Illiterate | |
| 15 - 19 | 62,508 | 0 | 1,762 | 24,874 | 27,476 | 6,837 | 1,559 | 0 | ١٩ - ١٥ |
| 20 - 24 | 232,695 | 52,872 | 3,030 | 56,990 | 51,447 | 48,613 | 19,134 | 609 | ٢٤ - ٢٠ |
| 25 - 29 | 326,296 | 91,532 | 8,014 | 60,172 | 73,084 | 68,097 | 23,567 | 1,830 | ٢٩ - ٢٥ |
| 30 - 34 | 456,792 | 106,618 | 14,329 | 74,664 | 118,837 | 97,776 | 40,360 | 4,208 | ٣٤ - ٣٠ |
| 35 - 39 | 379,061 | 101,859 | 12,242 | 58,731 | 97,643 | 70,679 | 34,528 | 3,379 | ٣٩ - ٣٥ |
| 40 - 44 | 315,630 | 85,530 | 9,080 | 51,629 | 82,334 | 56,114 | 28,547 | 2,396 | ٤٤ - ٤٠ |
| 45 - 49 | 186,879 | 53,604 | 6,238 | 28,131 | 48,258 | 30,812 | 18,446 | 1,390 | ٤٩ - ٤٥ |
| 50 - 54 | 143,027 | 43,688 | 5,808 | 18,586 | 29,892 | 27,732 | 16,200 | 1,121 | ٥٤ - ٥٠ |
| 55 - 59 | 58,713 | 18,530 | 3,012 | 10,315 | 11,699 | 8,853 | 6,015 | 289 | ٥٩ - ٥٥ |
| 60 - 64 | 32,380 | 10,488 | 1,646 | 5,521 | 5,882 | 4,026 | 4,637 | 180 | ٦٤ - ٦٠ |
| 65 - 69 | 7,953 | 3,158 | 472 | 1,840 | 642 | 650 | 789 | 402 | ٦٩ - ٦٥ |
| 70 - 74 | 3,315 | 1,347 | 44 | 544 | 294 | 568 | 370 | 148 | ٧٤ - ٧٠ |
| 75 + | 2,598 | 704 | 44 | 470 | 104 | 506 | 514 | 256 | ٧٥ + |
| Total | 2,207,847 | 569,930 | 65,721 | 392,467 | 547,592 | 421,263 | 194,666 | 16,208 | المجموع |



الذكور غير القطريين (١٥ سنة فأكثر) حسب الحالة التعليمية وفئات العمر
NON-QATARI MALES (15 YEARS & ABOVE) BY EDUCATIONAL STATUS & AGE GROUPS
2020

Table No (12)

جدول رقم (١٢)

| Age Groups | الحالة التعليمية Educational Status | | | | | | | | | فئات العمر |
|--------------|-------------------------------------|--|---|--------------------|-----------------------|--------------------|----------------------------|--------------------|----------------|------------|
| | المجموع Total | جامعي فما فوق University and above | دبلوم أقل من الجامعة Pre. U. Diploma | ثانوي Secondary | إعدادي Preparatory | ابتدائي Primary | يقرأ ويكتب Read & Write | أمية Illiterate | | |
| 15 - 19 | 34,855 | 0 | 44 | 10,581 | 16,852 | 6,069 | 1,309 | 0 | ١٩ - ١٥ | |
| 20 - 24 | 188,993 | 36,585 | 2,173 | 38,917 | 46,926 | 46,115 | 17,712 | 565 | ٢٤ - ٢٠ | |
| 25 - 29 | 271,780 | 67,434 | 6,167 | 43,841 | 66,397 | 64,367 | 21,788 | 1,786 | ٢٩ - ٢٥ | |
| 30 - 34 | 387,042 | 78,872 | 10,960 | 58,040 | 107,952 | 90,460 | 36,628 | 4,130 | ٣٤ - ٣٠ | |
| 35 - 39 | 308,934 | 74,909 | 8,533 | 41,702 | 86,667 | 62,579 | 31,179 | 3,365 | ٣٩ - ٣٥ | |
| 40 - 44 | 257,720 | 61,073 | 7,671 | 37,476 | 74,271 | 50,229 | 24,680 | 2,320 | ٤٤ - ٤٠ | |
| 45 - 49 | 157,191 | 42,722 | 4,978 | 21,689 | 43,904 | 26,630 | 16,042 | 1,226 | ٤٩ - ٤٥ | |
| 50 - 54 | 121,557 | 34,888 | 5,148 | 13,746 | 27,625 | 25,146 | 13,915 | 1,089 | ٥٤ - ٥٠ | |
| 55 - 59 | 47,903 | 15,247 | 2,568 | 7,697 | 10,613 | 7,361 | 4,308 | 109 | ٥٩ - ٥٥ | |
| 60 - 64 | 26,810 | 8,406 | 1,484 | 4,413 | 5,428 | 2,994 | 4,085 | 0 | ٦٤ - ٦٠ | |
| 65 - 69 | 6,073 | 2,822 | 352 | 1,308 | 446 | 434 | 413 | 298 | ٦٩ - ٦٥ | |
| 70 - 74 | 2,471 | 1,127 | 44 | 456 | 206 | 344 | 250 | 44 | ٧٤ - ٧٠ | |
| 75 + | 1,446 | 572 | 0 | 366 | 0 | 238 | 166 | 104 | ٧٥+ | |
| Total | 1,812,775 | 424,657 | 50,122 | 280,232 | 487,287 | 382,966 | 172,475 | 15,036 | المجموع | |



الإناث غير القطريات (١٥ سنة فأكثر) حسب الحالة التعليمية وفئات العمر
NON-QATARI FEMALES (15 YEARS & ABOVE) BY EDUCATIONAL STATUS & AGE GROUPS
2020

Table No (13)

جدول رقم (١٣)

| Age Groups | الحالة التعليمية | | | | | | | | | فئات العمر |
|--------------|------------------|--|---|--------------------|-----------------------|--------------------|----------------------------|--------------------|----------------|------------|
| | المجموع Total | جامعي فما فوق University and above | دبلوم أقل من الجامعة Pre. U. Diploma | ثانوي Secondary | إعدادي Preparatory | ابتدائي Primary | يقرا ويكتب Read & Write | أمية Illiterate | | |
| 15 - 19 | 27,653 | 0 | 1,718 | 14,293 | 10,624 | 768 | 250 | 0 | ١٩ - ١٥ | |
| 20 - 24 | 43,702 | 16,287 | 857 | 18,073 | 4,521 | 2,498 | 1,422 | 44 | ٢٤ - ٢٠ | |
| 25 - 29 | 54,516 | 24,098 | 1,847 | 16,331 | 6,687 | 3,730 | 1,779 | 44 | ٢٩ - ٢٥ | |
| 30 - 34 | 69,750 | 27,746 | 3,369 | 16,624 | 10,885 | 7,316 | 3,732 | 78 | ٣٤ - ٣٠ | |
| 35 - 39 | 70,127 | 26,950 | 3,709 | 17,029 | 10,976 | 8,100 | 3,349 | 14 | ٣٩ - ٣٥ | |
| 40 - 44 | 57,910 | 24,457 | 1,409 | 14,153 | 8,063 | 5,885 | 3,867 | 76 | ٤٤ - ٤٠ | |
| 45 - 49 | 29,688 | 10,882 | 1,260 | 6,442 | 4,354 | 4,182 | 2,404 | 164 | ٤٩ - ٤٥ | |
| 50 - 54 | 21,470 | 8,800 | 660 | 4,840 | 2,267 | 2,586 | 2,285 | 32 | ٥٤ - ٥٠ | |
| 55 - 59 | 10,810 | 3,283 | 444 | 2,618 | 1,086 | 1,492 | 1,707 | 180 | ٥٩ - ٥٥ | |
| 60 - 64 | 5,570 | 2,082 | 162 | 1,108 | 454 | 1,032 | 552 | 180 | ٦٤ - ٦٠ | |
| 65 - 69 | 1,880 | 336 | 120 | 532 | 196 | 216 | 376 | 104 | ٦٩ - ٦٥ | |
| 70 - 74 | 844 | 220 | 0 | 88 | 88 | 224 | 120 | 104 | ٧٤ - ٧٠ | |
| 75 + | 1,152 | 132 | 44 | 104 | 104 | 268 | 348 | 152 | +٧٥ | |
| Total | 395,072 | 145,273 | 15,599 | 112,235 | 60,305 | 38,297 | 22,191 | 1,172 | المجموع | |



السكان (١٥ سنة فأكثر) حسب الحالة التعليمية وفئات العمر
POPULATION (15 YEARS & ABOVE) BY EDUCATIONAL STATUS & AGE GROUPS
2020

Table No (14)

جدول رقم (١٤)

| Age Groups | الحالة التعليمية Educational Status | | | | | | | | | فئات العمر |
|--------------|-------------------------------------|--|---|--------------------|-----------------------|--------------------|-----------------------------|--------------------|----------------|------------|
| | المجموع Total | جامعي فما فوق University and above | دبلوم أقل من الجامعة Pre. U. Diploma | ثانوي Secondary | إعدادي Preparatory | ابتدائي Primary | يقراً ويكتب Read & Write | أمية Illiterate | | |
| 15 - 19 | 90,293 | 0 | 1,874 | 34,561 | 43,581 | 8,526 | 1,751 | 0 | ١٩ - ١٥ | |
| 20 - 24 | 265,359 | 63,591 | 3,558 | 74,093 | 54,688 | 49,366 | 19,454 | 609 | ٢٤ - ٢٠ | |
| 25 - 29 | 354,991 | 105,345 | 8,014 | 72,782 | 74,700 | 68,641 | 23,679 | 1,830 | ٢٩ - ٢٥ | |
| 30 - 34 | 481,759 | 118,942 | 14,361 | 83,738 | 121,117 | 98,745 | 40,648 | 4,208 | ٣٤ - ٣٠ | |
| 35 - 39 | 396,013 | 110,469 | 12,242 | 64,656 | 99,124 | 71,407 | 34,736 | 3,379 | ٣٩ - ٣٥ | |
| 40 - 44 | 331,860 | 93,803 | 9,096 | 56,441 | 84,147 | 57,014 | 28,915 | 2,444 | ٤٤ - ٤٠ | |
| 45 - 49 | 200,893 | 60,974 | 6,238 | 31,719 | 49,842 | 31,948 | 18,734 | 1,438 | ٤٩ - ٤٥ | |
| 50 - 54 | 159,433 | 50,923 | 5,808 | 22,532 | 32,421 | 29,404 | 17,144 | 1,201 | ٥٤ - ٥٠ | |
| 55 - 59 | 71,304 | 25,270 | 3,012 | 12,428 | 13,493 | 10,077 | 6,607 | 417 | ٥٩ - ٥٥ | |
| 60 - 64 | 43,760 | 14,633 | 1,646 | 6,738 | 7,707 | 6,115 | 6,405 | 516 | ٦٤ - ٦٠ | |
| 65 - 69 | 13,384 | 5,177 | 472 | 2,320 | 1,587 | 1,580 | 1,542 | 706 | ٦٩ - ٦٥ | |
| 70 - 74 | 6,603 | 2,067 | 44 | 704 | 726 | 1,080 | 1,546 | 436 | ٧٤ - ٧٠ | |
| 75 + | 7,432 | 1,248 | 44 | 614 | 488 | 1,355 | 2,515 | 1,168 | +٧٥ | |
| Total | 2,423,084 | 652,442 | 66,409 | 463,326 | 583,621 | 435,258 | 203,676 | 18,352 | المجموع | |



السكان الذكور (١٥ سنة فأكثر) حسب الحالة التعليمية وفئات العمر
MALE POPULATION (15 YEARS & ABOVE) BY EDUCATIONAL STATUS & AGE GROUPS
2020

Table No (15)

جدول رقم (١٥)

| Age Groups | الحالة التعليمية Educational Status | | | | | | | | | فئات العمر |
|--------------|-------------------------------------|--|--|--------------------|-----------------------|--------------------|----------------------------|-------------------|----------------|------------|
| | المجموع Total | جامعي فما فوق University and above | دبلوم أقل من الجامعة Pre.U. Diploma | ثانوي Secondary | إعدادي Preparatory | ابتدائي Primary | يقرأ ويكتب Read & Write | أبى Illiterate | | |
| 15 - 19 | 48,485 | 0 | 156 | 16,152 | 23,862 | 6,958 | 1,357 | 0 | ١٩ - ١٥ | |
| 20 - 24 | 204,801 | 39,670 | 2,461 | 48,768 | 49,222 | 46,387 | 17,728 | 565 | ٢٤ - ٢٠ | |
| 25 - 29 | 287,234 | 73,806 | 6,167 | 51,531 | 67,469 | 64,671 | 21,804 | 1,786 | ٢٩ - ٢٥ | |
| 30 - 34 | 398,836 | 84,569 | 10,992 | 62,472 | 109,168 | 90,829 | 36,676 | 4,130 | ٣٤ - ٣٠ | |
| 35 - 39 | 317,087 | 78,691 | 8,533 | 44,808 | 87,492 | 62,955 | 31,243 | 3,365 | ٣٩ - ٣٥ | |
| 40 - 44 | 265,065 | 64,529 | 7,687 | 39,980 | 75,224 | 50,581 | 24,712 | 2,352 | ٤٤ - ٤٠ | |
| 45 - 49 | 163,431 | 45,898 | 4,978 | 23,425 | 44,560 | 27,222 | 16,106 | 1,242 | ٤٩ - ٤٥ | |
| 50 - 54 | 129,312 | 38,618 | 5,148 | 16,042 | 28,594 | 25,794 | 14,027 | 1,089 | ٥٤ - ٥٠ | |
| 55 - 59 | 53,929 | 18,449 | 2,568 | 8,913 | 11,317 | 7,993 | 4,564 | 125 | ٥٩ - ٥٥ | |
| 60 - 64 | 32,676 | 11,238 | 1,484 | 5,246 | 6,261 | 3,722 | 4,693 | 32 | ٦٤ - ٦٠ | |
| 65 - 69 | 8,845 | 4,073 | 352 | 1,644 | 1,054 | 819 | 573 | 330 | ٦٩ - ٦٥ | |
| 70 - 74 | 4,367 | 1,767 | 44 | 584 | 510 | 648 | 738 | 76 | ٧٤ - ٧٠ | |
| 75 + | 4,455 | 1,084 | 0 | 510 | 352 | 911 | 1,246 | 352 | ٧٥ + | |
| Total | 1,918,523 | 462,392 | 50,570 | 320,075 | 505,085 | 389,490 | 175,467 | 15,444 | المجموع | |



السكان الإناث (١٥ سنة فأكثر) حسب الحالة التعليمية وفئات العمر
FEMALE POPULATION (15 YEARS & ABOVE) BY EDUCATIONAL STATUS & AGE GROUPS
2020

Table No (16)

جدول رقم (١٦)

| Age Groups | الحالة التعليمية | | | | | | | | | فئات العمر |
|--------------|------------------|--|---|--------------------|-----------------------|--------------------|-----------------------------|--------------------|----------------|------------|
| | المجموع Total | جامعي فما فوق University and above | دبلوم أقل من الجامعة Pre. U. Diploma | ثانوي Secondary | إعدادي Preparatory | ابتدائي Primary | يقراً ويكتب Read & Write | أبلي Illiterate | | |
| 15 - 19 | 41,808 | 0 | 1,718 | 18,409 | 19,719 | 1,568 | 394 | 0 | ١٩ - ١٥ | |
| 20 - 24 | 60,558 | 23,921 | 1,097 | 25,325 | 5,466 | 2,979 | 1,726 | 44 | ٢٤ - ٢٠ | |
| 25 - 29 | 67,757 | 31,539 | 1,847 | 21,251 | 7,231 | 3,970 | 1,875 | 44 | ٢٩ - ٢٥ | |
| 30 - 34 | 82,923 | 34,373 | 3,369 | 21,266 | 11,949 | 7,916 | 3,972 | 78 | ٣٤ - ٣٠ | |
| 35 - 39 | 78,926 | 31,778 | 3,709 | 19,848 | 11,632 | 8,452 | 3,493 | 14 | ٣٩ - ٣٥ | |
| 40 - 44 | 66,795 | 29,274 | 1,409 | 16,461 | 8,923 | 6,433 | 4,203 | 92 | ٤٤ - ٤٠ | |
| 45 - 49 | 37,462 | 15,076 | 1,260 | 8,294 | 5,282 | 4,726 | 2,628 | 196 | ٤٩ - ٤٥ | |
| 50 - 54 | 30,121 | 12,305 | 660 | 6,490 | 3,827 | 3,610 | 3,117 | 112 | ٥٤ - ٥٠ | |
| 55 - 59 | 17,375 | 6,821 | 444 | 3,515 | 2,176 | 2,084 | 2,043 | 292 | ٥٩ - ٥٥ | |
| 60 - 64 | 11,084 | 3,395 | 162 | 1,492 | 1,446 | 2,393 | 1,712 | 484 | ٦٤ - ٦٠ | |
| 65 - 69 | 4,539 | 1,104 | 120 | 676 | 533 | 761 | 969 | 376 | ٦٩ - ٦٥ | |
| 70 - 74 | 2,236 | 300 | 0 | 120 | 216 | 432 | 808 | 360 | ٧٤ - ٧٠ | |
| 75 + | 2,977 | 164 | 44 | 104 | 136 | 444 | 1,269 | 816 | +٧٥ | |
| Total | 504,561 | 190,050 | 15,839 | 143,251 | 78,536 | 45,768 | 28,209 | 2,908 | المجموع | |



السكان (١٥ سنة فأكثر) حسب الجنسية والنوع والحالة الزوجية
POPULATION (15 YEARS & ABOVE) BY NATIONALITY, GENDER & MARITAL STATUS
2020

Table No. (17)

| Marital Status | المجموع Total | | غير قطريين Non-Qatari | | قطريون Qatari | | الحالة الزوجية | | | |
|----------------|------------------|-----------------|--------------------------|------------------|------------------|------------------|----------------|----------------|----------------|-------------------|
| | المجموع Total | إناث Females | إناث Females | ذكور Males | المجموع Total | إناث Females | | ذكور Males | | |
| Never Married | 594,942 | 166,004 | 428,938 | 506,657 | 121,406 | 385,251 | 88,285 | 44,598 | 43,687 | لم يسبق له الزواج |
| Married | 1,804,331 | 321,046 | 1,483,285 | 1,690,251 | 265,642 | 1,424,609 | 114,080 | 55,404 | 58,676 | متزوج |
| Divorced | 14,621 | 9,656 | 4,965 | 6,016 | 4,092 | 1,924 | 8,605 | 5,564 | 3,041 | مطلق |
| Widowed | 9,190 | 7,855 | 1,335 | 4,923 | 3,932 | 991 | 4,267 | 3,923 | 344 | أرمل |
| Total | 2,423,084 | 504,561 | 1,918,523 | 2,207,847 | 395,072 | 1,812,775 | 215,237 | 109,489 | 105,748 | المجموع |

جدول رقم (١٧)

Chapter Two

Economically Active population

الفصل الثاني

السكان النشيطون اقتصادياً





السكان النشيطون اقتصادياً (١٥ سنة فأكثر) حسب الجنسية والبنوع والحالة العملية
**ECONOMICALLY ACTIVE POPULATION (15 YEARS & ABOVE) BY NATIONALITY,
 GENDER & EMPLOYMENT STATUS**
 2020

Table No. (18)

| Employment Status | المجموع Total | | غير قطريين Non-Qatari | | قطريون Qatari | | الحالة العملية | | | |
|--------------------|------------------|-----------------|--------------------------|------------------|------------------|------------------|----------------|---------------|---------------|-----------------|
| | المجموع Total | إناث Females | ذكور Males | المجموع Total | إناث Females | ذكور Males | | | | |
| Employer | 6,827 | 424 | 6,403 | 3,498 | 296 | 3,202 | 3,329 | 128 | 3,201 | صاحب عمل ويجيره |
| Own Account Worker | 1,098 | 0 | 1,098 | 1,034 | 0 | 1,034 | 64 | 0 | 64 | يعمل لحسابه |
| Employee | 2,121,321 | 292,783 | 1,828,538 | 2,014,333 | 252,673 | 1,761,660 | 106,988 | 40,110 | 66,878 | يعمل بأجر |
| Total | 2,129,246 | 293,207 | 1,836,039 | 2,018,865 | 252,969 | 1,765,896 | 110,381 | 40,238 | 70,143 | المجموع |

Not including persons seeking work for the first time

لا يشمل المتعطلين الذين لم يتقدم لهم العمل

جدول رقم (١٨)



السكان النشيطون اقتصادياً (١٥ سنة فأكثر) حسب الجنسية والجنس والمهنة
ECONOMICALLY ACTIVE POPULATION (15 YEARS & ABOVE) BY NATIONALITY, GENDER & OCCUPATION
2020

Table No. (19)

| Occupation | المجموع Total | | غير قطريين Non-Qatari | | قطريون Qatari | | المهنة | | | |
|---|------------------|----------------|-----------------------|------------------|----------------|------------------|----------------|---------------|---------------|--|
| | المجموع Total | إناث Females | ذكور Males | إناث Females | ذكور Males | إناث Females | | ذكور Males | | |
| Legislators, Senior Officials And Managers | 55,021 | 6,058 | 48,963 | 43,320 | 3,513 | 39,807 | 11,701 | 2,545 | 9,156 | المشرفون وموظفو الإدارة العليا والمديرون |
| Professionals | 239,323 | 65,364 | 173,959 | 203,725 | 46,325 | 157,400 | 35,598 | 19,039 | 16,559 | الاختصاصيون |
| Technicians And Associate Professionals | 174,580 | 17,306 | 157,274 | 154,951 | 12,036 | 142,915 | 19,629 | 5,270 | 14,359 | الفنيون والاختصاصيون المساعون |
| Clerks | 131,983 | 35,877 | 96,106 | 97,650 | 23,477 | 74,173 | 34,333 | 12,400 | 21,933 | الكتيبة |
| Service Workers And Shop And Market Sales Workers | 177,594 | 51,111 | 126,483 | 174,050 | 50,303 | 123,747 | 3,544 | 808 | 2,736 | العاملون في الخدمات والباعة في المحلات التجارية والأسواق |
| Skilled Agricultural And Fishery Workers | 24,762 | 0 | 24,762 | 24,762 | 0 | 24,762 | 0 | 0 | 0 | العمال المهرة في الزراعة وصيد الأسماك |
| Craft And Related Trades Workers | 666,127 | 298 | 665,829 | 663,599 | 298 | 663,301 | 2,528 | 0 | 2,528 | العاملون في الحرف وما إليها من المهن |
| Plant And Machine Operators And Assemblers | 275,122 | 496 | 274,626 | 273,178 | 496 | 272,682 | 1,944 | 0 | 1,944 | مشغلو الآلات والمعدات ومجموعها |
| Elementary Occupations | 384,734 | 116,697 | 268,037 | 383,630 | 116,521 | 267,109 | 1,104 | 176 | 928 | المهن العادية |
| Total | 2,129,246 | 293,207 | 1,836,039 | 2,018,865 | 252,969 | 1,765,896 | 110,381 | 40,238 | 70,143 | المجموع |

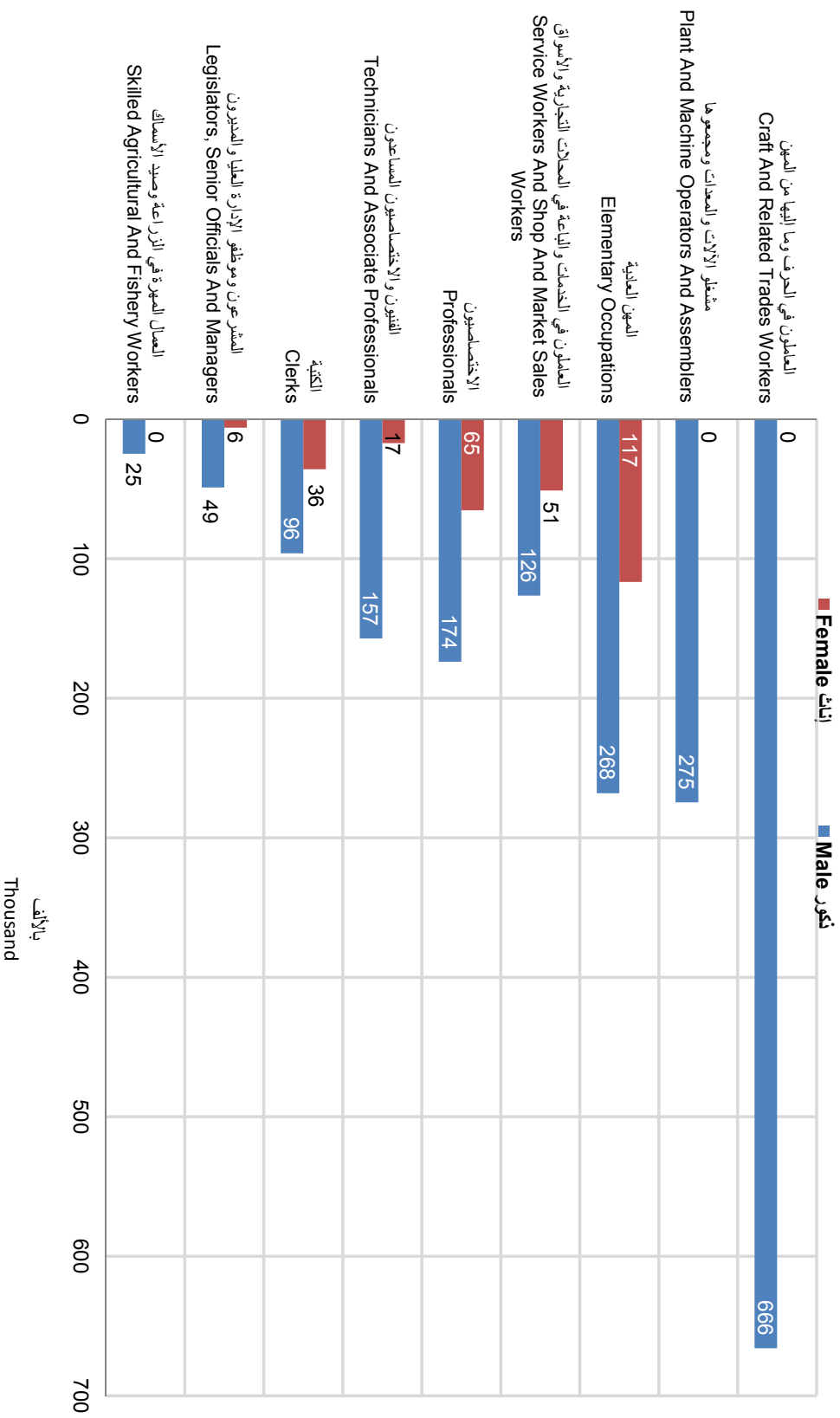
Not including persons seeking work for the first time

لا يشمل المتعطلين الذين لم يسبق لهم العمل

جدول رقم (١٩)



السكان النشيطون اقتصادياً (١٥ سنة فأكثر) حسب النوع والمهنة (بالآلاف)
ECONOMICALLY ACTIVE POPULATION (15 YEARS & ABOVE)
BY GENDER & OCCUPATION (THOUSAND)
2020



شكل رقم (4) Graph No. (4)



السكان النشيطون اقتصادياً (١٥ سنة فأكثر) حسب الجنسية والنوع وفيات العمر
**ECONOMICALLY ACTIVE POPULATION (15 YEARS & ABOVE) BY NATIONALITY ,
 GENDER & AGE GROUPS**
 2020

Table No. (20)

| Age Groups | المجموع Total | | غير قطريين Non-Qatari | | قطريون Qatari | | فئات العمر | | | |
|--------------|------------------|-----------------|--------------------------|------------------|------------------|------------------|----------------|---------------|---------------|----------------|
| | المجموع Total | إناث Females | ذكور Males | إناث Females | ذكور Males | إناث Females | | ذكور Males | | |
| 15 - 19 | 11,938 | 4,555 | 7,383 | 10,786 | 4,427 | 6,359 | 1,152 | 128 | 1,024 | ١٩ - ١٥ |
| 20 - 24 | 223,212 | 36,266 | 186,946 | 211,126 | 33,481 | 177,645 | 12,086 | 2,785 | 9,301 | ٢٤ - ٢٠ |
| 25 - 29 | 332,566 | 49,231 | 283,335 | 310,201 | 40,375 | 269,826 | 22,365 | 8,856 | 13,509 | ٢٩ - ٢٥ |
| 30 - 34 | 457,819 | 59,412 | 398,407 | 437,981 | 51,191 | 386,790 | 19,838 | 8,221 | 11,617 | ٣٤ - ٣٠ |
| 35 - 39 | 374,933 | 58,330 | 316,603 | 360,870 | 52,204 | 308,666 | 14,063 | 6,126 | 7,937 | ٣٩ - ٣٥ |
| 40 - 44 | 306,438 | 41,517 | 264,921 | 293,308 | 35,620 | 257,688 | 13,130 | 5,897 | 7,233 | ٤٤ - ٤٠ |
| 45 - 49 | 184,846 | 21,875 | 162,971 | 175,345 | 18,198 | 157,147 | 9,501 | 3,677 | 5,824 | ٤٩ - ٤٥ |
| 50 - 54 | 141,607 | 13,232 | 128,375 | 131,747 | 10,382 | 121,365 | 9,860 | 2,850 | 7,010 | ٥٤ - ٥٠ |
| 55 - 59 | 58,182 | 6,027 | 52,155 | 52,244 | 4,617 | 47,627 | 5,938 | 1,410 | 4,528 | ٥٩ - ٥٥ |
| 60 - 64 | 29,436 | 2,290 | 27,146 | 27,724 | 2,082 | 25,642 | 1,712 | 208 | 1,504 | ٦٤ - ٦٠ |
| 65 + | 8,269 | 472 | 7,797 | 7,533 | 392 | 7,141 | 736 | 80 | 656 | ٦٥ + |
| Total | 2,129,246 | 293,207 | 1,836,039 | 2,018,865 | 252,969 | 1,765,896 | 110,381 | 40,238 | 70,143 | المجموع |

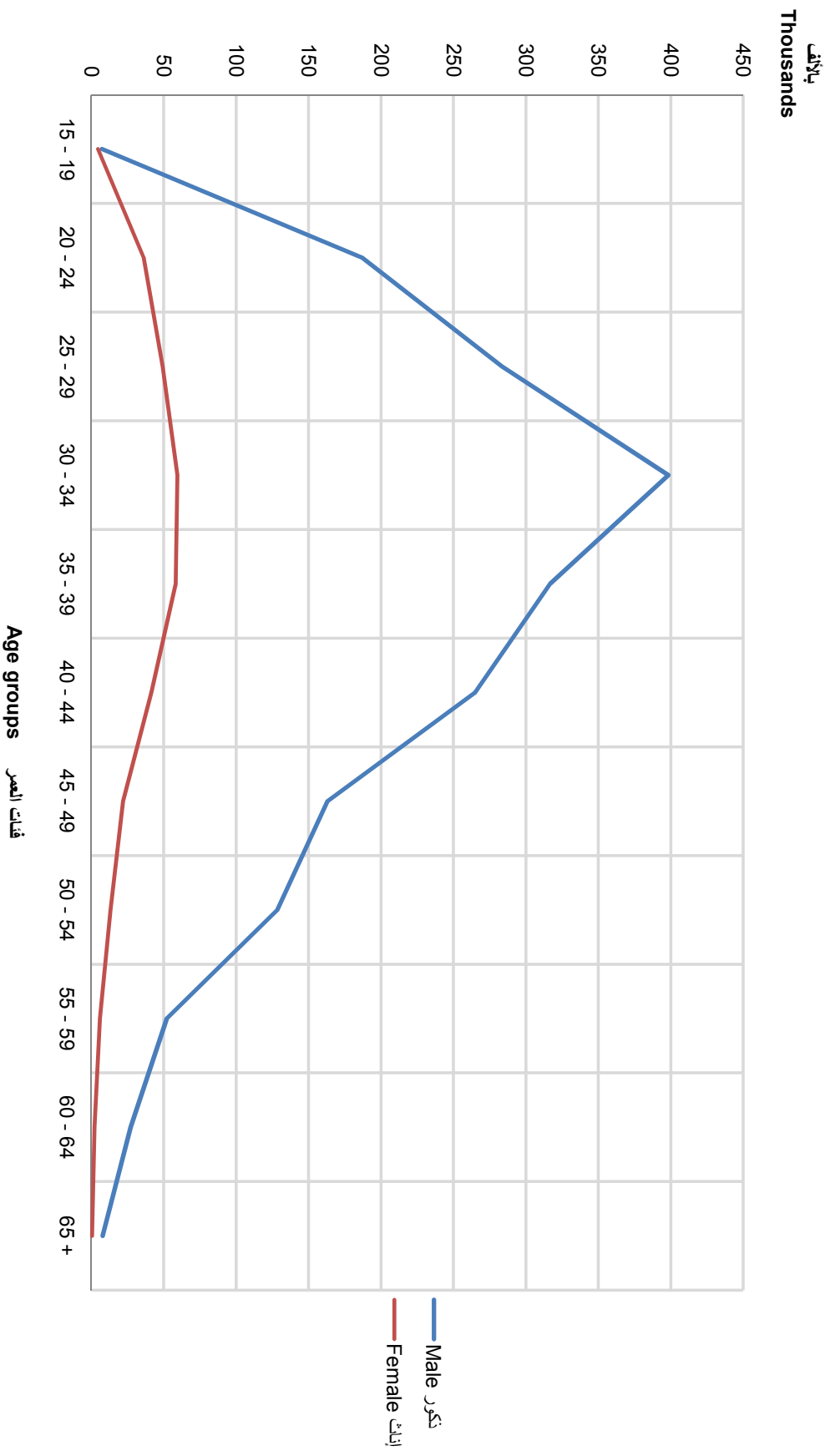
Not including persons seeking work for the first time

لا يشمل المعتطلين الذين لم يسبق لهم العمل

جدول رقم (٢٠)



السكان النشيطون اقتصادياً (١٥ سنة فأكثر) حسب النوع وفئات العمر (بالآلاف)
ECONOMICALLY ACTIVE POPULATION (15 YEARS & ABOVE)
BY GENDER & AGE GROUP (THOUSAND)
2020



شكل رقم (5) Graph No. (5)



السكان النشيطون اقتصادياً (١٥ سنة فأكثر) حسب الجنسية والنوع والحالة التعليمية
**ECONOMICALLY ACTIVE POPULATION (15 YEARS & ABOVE) BY NATIONALITY,
 GENDER & EDUCATIONAL STATUS**
 2020

Table No. (21)

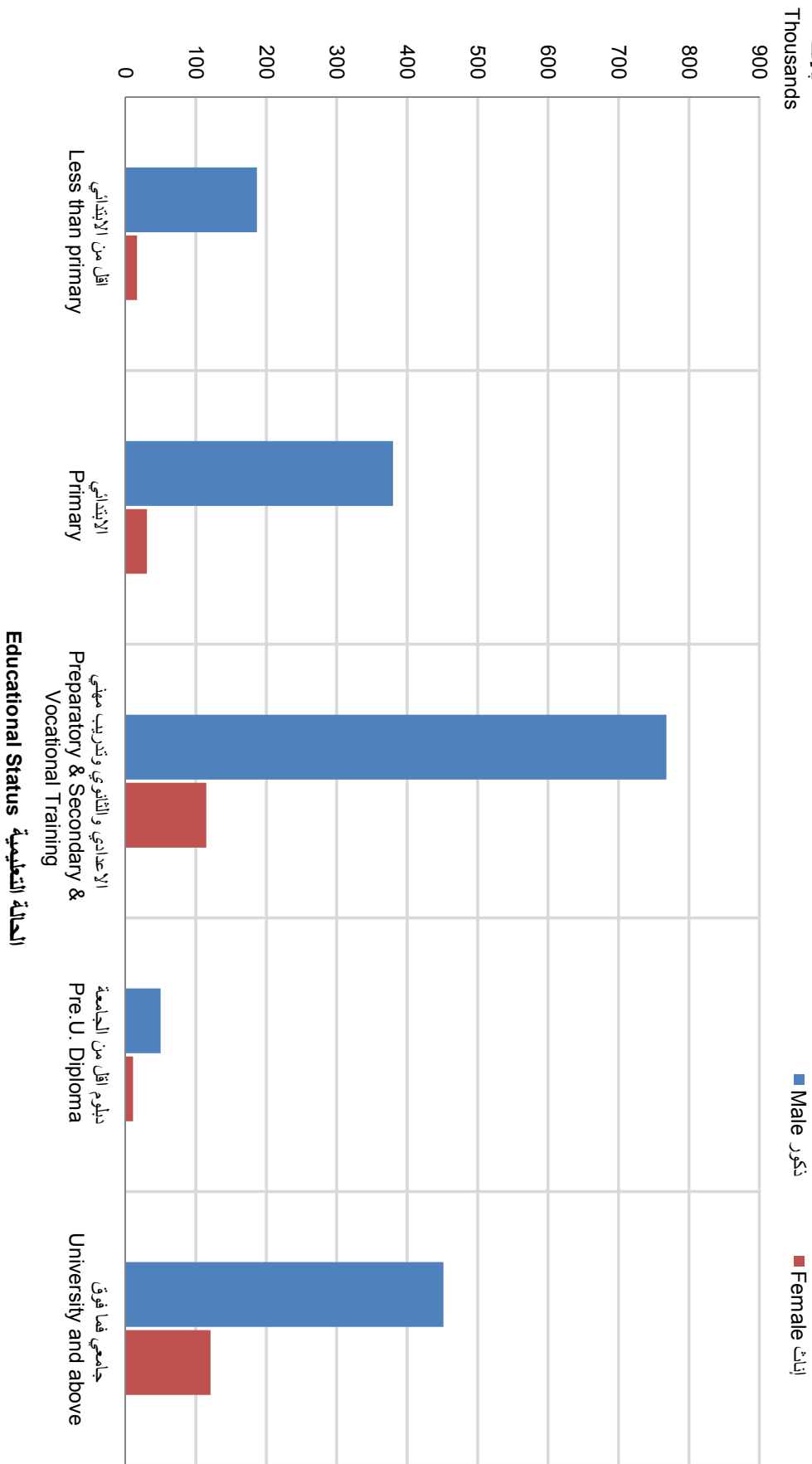
| Educational Status | المجموع Total | | غير قطريين Non-Qatari | | قطريون Qatari | | الحالة التعليمية | | |
|---------------------|------------------|-----------------|--------------------------|------------------|------------------|-----------------|------------------|---------------|----------------|
| | المجموع Total | إناث Females | ذكور Males | إناث Females | ذكور Males | إناث Females | | ذكور Males | |
| Illiterate | 15,052 | 296 | 14,756 | 15,052 | 14,756 | 0 | 0 | أمي | |
| Read & Write | 187,719 | 16,060 | 171,659 | 187,143 | 171,163 | 576 | 80 | يقرا ويكتب | |
| Literacy | 530 | 78 | 452 | 530 | 452 | 0 | 0 | محو أمية | |
| Primary | 410,367 | 30,462 | 379,905 | 407,023 | 376,961 | 3,344 | 400 | ابتدائية | |
| Preparatory | 515,931 | 44,255 | 471,676 | 507,536 | 464,890 | 8,395 | 1,609 | إعدادية | |
| Vocational Training | 6,366 | 0 | 6,366 | 6,366 | 6,366 | 0 | 0 | تدريب مهني | |
| Secondary | 360,654 | 70,591 | 290,063 | 319,700 | 262,020 | 40,954 | 12,911 | ثانوية | |
| Diploma | 60,477 | 10,639 | 49,838 | 60,333 | 49,694 | 144 | 0 | دبلوم | |
| University | 530,685 | 111,184 | 419,501 | 479,943 | 392,108 | 50,742 | 23,349 | جامعي | |
| Higher Diploma | 12,690 | 3,532 | 9,158 | 10,930 | 7,894 | 1,760 | 496 | دبلوم عالي | |
| M.A / M.Sc. | 18,008 | 4,194 | 13,814 | 15,399 | 11,958 | 2,609 | 753 | ماجستير | |
| Ph.D. | 10,767 | 1,916 | 8,851 | 8,910 | 7,634 | 1,857 | 640 | دكتوراة | |
| Total | 2,129,246 | 293,207 | 1,836,039 | 2,018,865 | 1,765,896 | 110,381 | 40,238 | 70,143 | المجموع |

Not including persons seeking work for the first time

لا يشمل المتعلمين الذين لم يسبق لهم العمل



السكان النشيطون اقتصادياً (١٥ سنة فأكثر) حسب النوع والحالة التعليمية (بالآلاف)
ECONOMICALLY ACTIVE POPULATION (15 YEARS & ABOVE)
BY GENDER & EDUCATIONAL STATUS (THOUSAND)
2020



شكل رقم (6) Graph No. (6)



السكان النشيطون اقتصادياً (١٥ سنة فأكثر) حسب الجنسية والنوع والنشاط الاقتصادي
ECONOMICALLY ACTIVE POPULATION (15 YEARS & ABOVE) BY NATIONALITY, GENDER & ECONOMIC ACTIVITY
 2020

Table No. (22)

جدول رقم (٢٢)

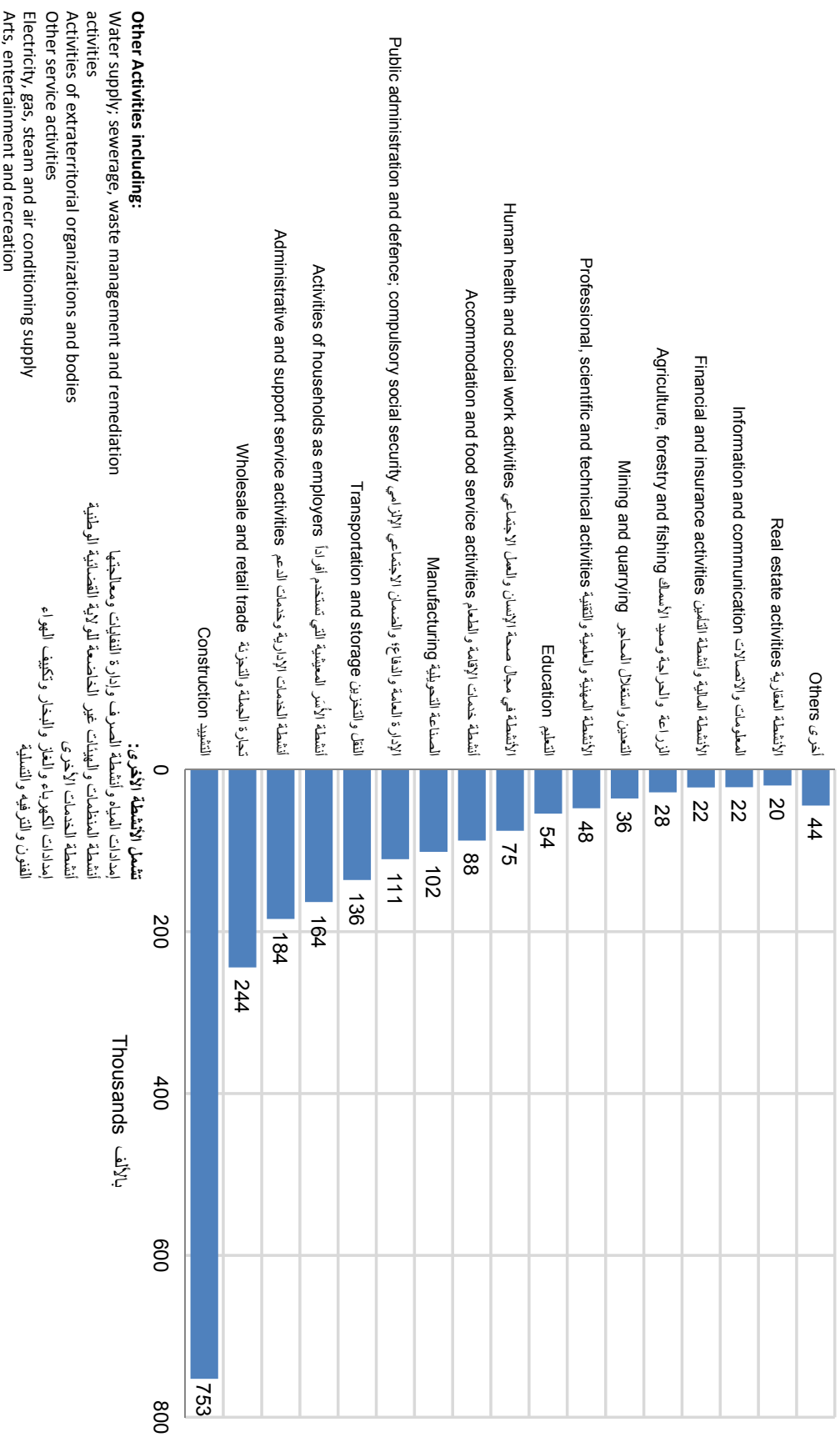
| Economic Activity | المجموع Total | | غير قطريين Non-Qatari | | قطريون Qatari | | النشاط الاقتصادي |
|--|------------------|----------------|-----------------------|------------------|----------------|------------------|--|
| | المجموع Total | إناث Females | ذكور Males | المجموع Total | إناث Females | ذكور Males | |
| Agriculture, forestry and fishing | 27,964 | 0 | 27,964 | 27,916 | 0 | 48 | الزراعة والحرجة وصيد الأسماك |
| Mining and quarrying | 35,521 | 3,653 | 31,868 | 29,790 | 2,436 | 5,731 | التعدين واستغلال المحاجر |
| Manufacturing | 101,555 | 1,598 | 99,957 | 99,929 | 1,486 | 1,626 | الصناعة التحويلية |
| Electricity, gas, steam and air conditioning supply | 12,286 | 1,764 | 10,522 | 10,462 | 1,028 | 1,824 | إمدادات الكهرباء والغاز والبخار وتكييف الهواء |
| Water supply, sewerage, waste management and remediation activities | 1,181 | 332 | 849 | 684 | 220 | 497 | إمدادات المياه والنظافة والصرف وإدارة النفايات ومعالجتها |
| Construction | 752,612 | 2,930 | 749,682 | 751,188 | 2,722 | 1,424 | التشييد |
| Wholesale and retail trade, repair of motor vehicles and motorcycles | 244,188 | 22,701 | 221,487 | 242,644 | 22,053 | 1,544 | تجارة الجملة والتجزئة؛ إصلاح المركبات ذات المحركات والدراجات النارية |
| Transportation and storage | 136,257 | 8,493 | 127,764 | 134,177 | 7,261 | 2,080 | النقل والتخزين |
| Accommodation and food service activities | 87,591 | 15,477 | 72,114 | 85,919 | 14,741 | 1,672 | أنشطة خدمات الإقامة والطعم |
| Information and communication | 21,534 | 3,747 | 17,787 | 18,213 | 2,578 | 3,321 | المعلومات والاتصالات |
| Financial and insurance activities | 22,036 | 5,593 | 16,443 | 17,934 | 3,491 | 4,102 | الأنشطة المالية وأنشطة التأمين |
| Real estate activities | 19,521 | 1,278 | 18,243 | 18,673 | 942 | 848 | الأنشطة العقارية |
| Professional, scientific and technical activities | 47,679 | 3,581 | 44,098 | 46,959 | 3,469 | 720 | الأنشطة المهنية والعلمية والتقنية |
| Administrative and support service activities | 184,298 | 33,351 | 150,947 | 182,666 | 32,791 | 1,632 | أنشطة الخدمات الإدارية وخدمات الدعم |
| Public administration and defence, compulsory social security | 110,683 | 20,047 | 90,636 | 49,712 | 5,017 | 60,971 | الإدارة العامة والدفاع؛ والضمان الاجتماعي الإلزامي |
| Education | 54,443 | 34,990 | 19,453 | 41,189 | 24,376 | 13,254 | التعليم |
| Human health and social work activities | 75,444 | 26,875 | 48,569 | 67,984 | 22,264 | 7,460 | الأنشطة في مجال صحة الإنسان والعمل الاجتماعي |
| Arts, entertainment and recreation | 10,480 | 1,525 | 8,955 | 9,237 | 1,014 | 1,243 | الفنون والترفيه والتسلية |
| Other service activities | 12,139 | 6,316 | 5,823 | 11,995 | 6,236 | 144 | أنشطة الخدمات الأخرى |
| Activities of households as employers; undifferentiated goods- and services-producing activities of households for own use | 163,610 | 97,068 | 66,542 | 163,610 | 97,068 | 0 | أنشطة الأسر المعيشية التي تستخدم أفراداً؛ وأنشطة الأسر المعيشية في إنتاج سلع وخدمات غير ممتدة لاستعمالها الخاص |
| Activities of extraterritorial organizations and bodies | 8,224 | 1,888 | 6,336 | 7,984 | 1,776 | 240 | أنشطة المنظمات والهيئات غير الخاضعة للولاية القضائية الوطنية |
| Total | 2,129,246 | 293,207 | 1,836,039 | 2,018,865 | 252,969 | 1,765,896 | المجموع |

Not including persons seeking work for the first time

لا يشمل المتقدمين الذين لم يسبق لهم العمل



السكان النشيطون اقتصادياً (١٥ سنة فأكثر) حسب النشاط الاقتصادي (بالآلاف)
ECONOMICALLY ACTIVE POPULATION (15 YEARS & ABOVE) BY ECONOMIC ACTIVE (THOUSAND)
2020



شكل رقم (7). Graph No.



السكان النشيطون اقتصادياً (١٥ سنة فأكثر) حسب الجنسية والنوع والقطاع
**ECONOMICALLY ACTIVE POPULATION (15 YEARS & ABOVE) BY NATIONALITY,
 GENDER & SECTOR**
 2020

Table No. (23)

| Sector | المجموع Total | | غير قطريين Non-Qatari | | قطريون Qatari | | القطاع | | | |
|---------------------------------------|------------------|----------------|-----------------------|------------------|----------------|------------------|----------------|---------------|---------------|-----------------------------|
| | المجموع Total | إناث Females | إناث Females | ذكور Males | إناث Females | ذكور Males | | | | |
| Government Department | 155,068 | 45,825 | 109,243 | 76,046 | 17,556 | 58,490 | 79,022 | 28,269 | 50,753 | إدارة حكومية |
| Government Company/ Corporation | 59,667 | 18,090 | 41,577 | 46,477 | 12,967 | 33,510 | 13,190 | 5,123 | 8,067 | مؤسسة / شركة حكومية |
| Mixed | 28,806 | 6,000 | 22,806 | 19,846 | 2,370 | 17,476 | 8,960 | 3,630 | 5,330 | مختلط |
| Private | 1,710,948 | 123,548 | 1,587,400 | 1,702,251 | 120,572 | 1,581,679 | 8,697 | 2,976 | 5,721 | خاص |
| Diplomatic/International/ Regional | 8,224 | 1,888 | 6,336 | 7,984 | 1,776 | 6,208 | 240 | 112 | 128 | دبلوماسي / دولي / إقليمي |
| Non profit | 2,923 | 788 | 2,135 | 2,651 | 660 | 1,991 | 272 | 128 | 144 | غير ربحي |
| Domestic | 163,610 | 97,068 | 66,542 | 163,610 | 97,068 | 66,542 | 0 | 0 | 0 | منازل |
| Total | 2,129,246 | 293,207 | 1,836,039 | 2,018,865 | 252,969 | 1,765,896 | 110,381 | 40,238 | 70,143 | المجموع |

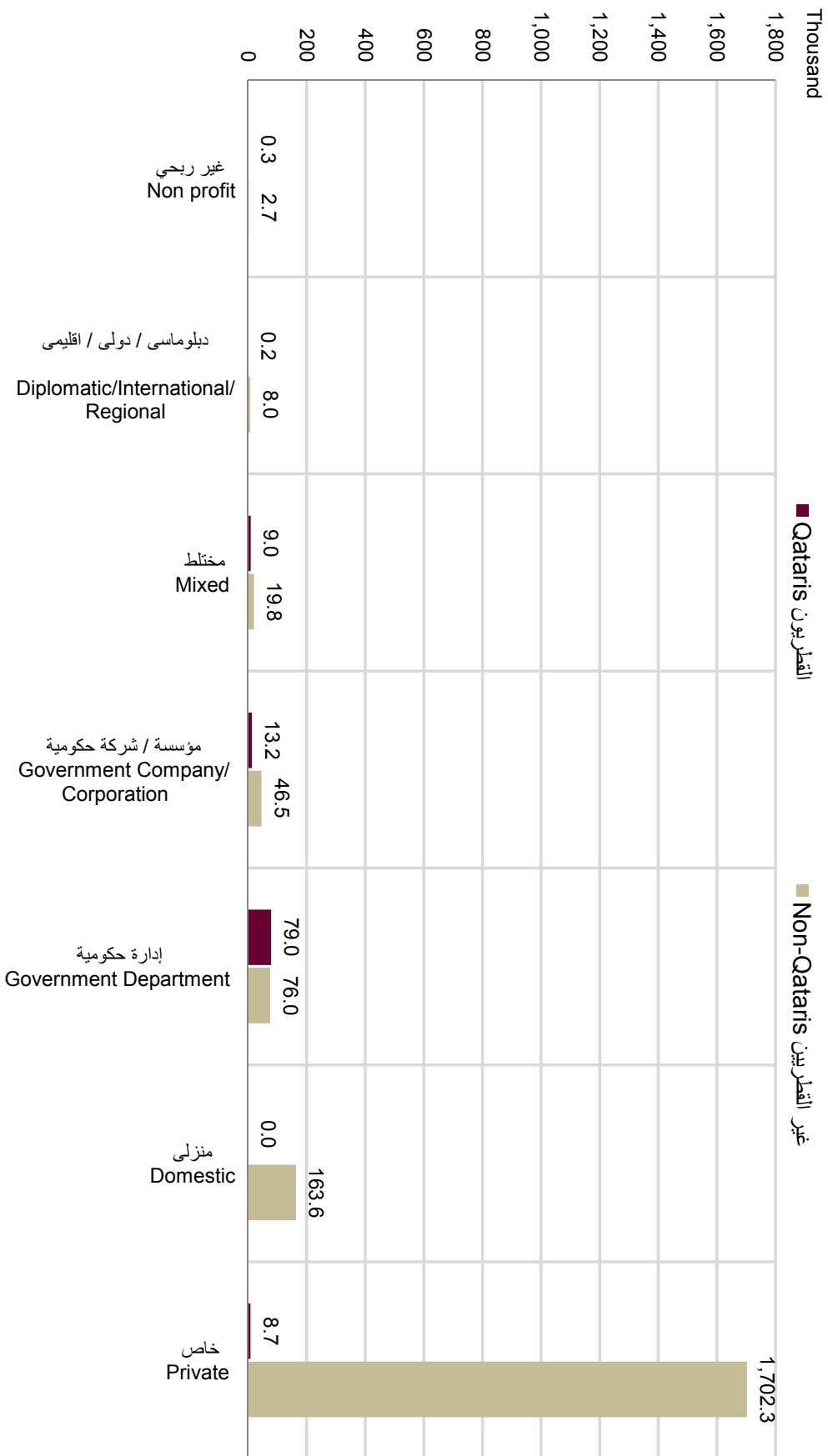
Not including persons seeking work for the first time

لا يشمل المتعطلين الذين لم يسبق لهم العمل

جدول رقم (٢٣)



السكان النشيطون اقتصادياً (15 سنة فأكثر) حسب الجنسية و القطاع (بالآلاف)
ECONOMICALLY ACTIVE POPULATION (15 YEARS & ABOVE)
BY NATIONALITY & SECTOR (THOUSAND)
2020



شكل رقم (8): Graph No.



المشتغلون بأجر (١٥ سنة فأكثر) ومتوسط الأجر الشهري (بالريال القطري) حسب النوع والمهنة

WORKERS IN PAID EMPLOYMENT (15 YEARS & ABOVE) AND MONTHLY AVERAGE WAGE (Q.R.), BY GENDER & OCCUPATION

2020

Table No. (24)

جدول رقم (٢٤)

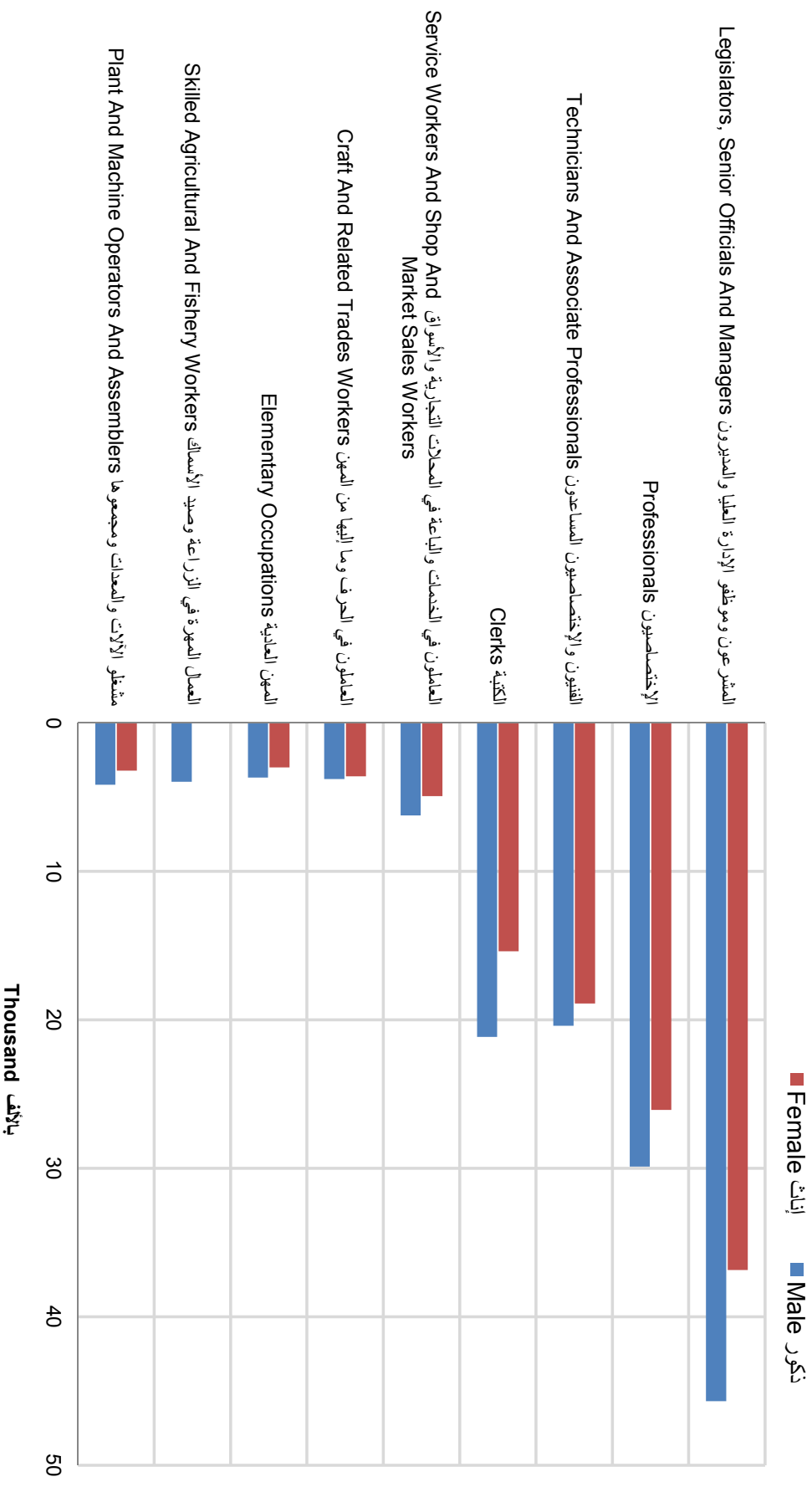
| Occupation | المجموع Total | | إناث Females | | ذكور Males | | المهنة |
|--|---|---|---|---|---|---|--|
| | متوسط الأجر الشهري Monthly Average Wage | المشتغلون بأجر Paid employment Workers | متوسط الأجر الشهري Monthly Average Wage | المشتغلون بأجر Paid employment Workers | متوسط الأجر الشهري Monthly Average Wage | المشتغلون بأجر Paid employment Workers | |
| Legislators, Senior Officials And Managers | 44,196 | 51,750 | 36,857 | 5,870 | 45,685 | 45,880 | المشروعون وموظفو الإدارة العليا والمديرون |
| Professionals | 28,406 | 238,139 | 26,073 | 65,112 | 29,883 | 173,027 | الاختصاصيون |
| Technicians And Associate Professionals | 20,143 | 173,160 | 18,899 | 17,218 | 20,400 | 155,942 | الفنيون والاختصاصيون المساعدون |
| Clerks | 19,140 | 130,839 | 15,390 | 35,833 | 21,150 | 95,006 | الكتيبة |
| Service Workers And Shop And Market Sales Workers | 5,853 | 176,944 | 4,928 | 51,111 | 6,236 | 125,833 | العاملون في الخدمات والبياعة في المحلات التجارية والأسواق |
| Skilled Agricultural And Fishery Workers | 3,966 | 24,762 | 0 | 0 | 3,966 | 24,762 | العامل المهرة في الزراعة وصيد الأسماك |
| Craft And Related Trades Workers | 3,785 | 665,735 | 3,600 | 298 | 3,785 | 665,437 | العاملون في الحرف وما إليها من المهن |
| Plant And Machine Operators And Assemblers | 4,161 | 274,838 | 3,221 | 496 | 4,167 | 274,342 | مشغلي الآلات والمعدات ومجموعها |
| Elementary Occupations | 3,310 | 384,674 | 2,997 | 116,697 | 3,690 | 267,977 | المهن العادية |
| Total | 11,554 | 2,120,841 | 11,002 | 292,635 | 11,758 | 1,828,206 | المجموع |

Workers in paid employment are those with status in employment = employee.

المشتغلون بأجر هم الذين تكون حالتهم العملية = يعمل بأجر



متوسط الأجر الشهري (بالريال القطري) للمشتغلين بأجر (15 سنة فأكثر) حسب النوع والمهنة (بالآلاف)
**MONTHLY AVERAGE WAGE (Q.R) FOR PAID EMPLOYMENT WORKERS (15 YEARS & ABOVE) BY
GENDER & OCCUPATION (THOUSAND)
2020**



شكل رقم (9): Graph No. (9)



المشتغلون بأجر (١٥ سنة فأكثر) ومتوسط الأجر الشهري (بالريال القطري) حسب النوع والنشاط الاقتصادي
WORKERS IN PAID EMPLOYMENT (15 YEARS & ABOVE) AND MONTHLY AVERAGE WAGE (Q.R.),
BY GENDER & ECONOMIC ACTIVITY
2020

Table No. (25)

جدول رقم (٢٥)

| Economic Activity | المجموع Total | | Females | | Males | | النشاط الاقتصادي |
|--|---|--|---|------------------------------|---|------------------------------|---|
| | متوسط الأجر الشهري Monthly Average Wage | المشتغلون بأجر Paid employment Workers | متوسط الأجر الشهري Monthly Average Wage | إناث Paid employment Workers | متوسط الأجر الشهري Monthly Average Wage | ذكور Paid employment Workers | |
| Agriculture, forestry and fishing | 4,766 | 27,904 | 0 | 0 | 4,766 | 27,904 | الزراعة و الحرجة وصيد الأسماك |
| Mining and quarrying | 32,289 | 35,373 | 21,918 | 3,653 | 34,363 | 31,720 | التعدين واستغلال المحاجر |
| Manufacturing | 9,863 | 100,997 | 13,520 | 1,582 | 9,762 | 99,415 | الصناعة التحويلية |
| Electricity, gas, steam and air conditioning supply | 24,298 | 12,286 | 23,167 | 1,764 | 24,726 | 10,522 | إمدادات الكهرباء والغاز والبخار وتكييف الهواء |
| Water supply; sewerage, waste management and remediation activities | 18,680 | 1,181 | 17,292 | 332 | 19,143 | 849 | إمدادات المياه وأنشطة الصرف وإدارة النفايات ومعالجتها |
| Construction | 5,903 | 750,835 | 15,342 | 2,930 | 5,817 | 747,905 | التشييد |
| Wholesale and retail trade; repair of motor vehicles and motorcycles | 7,714 | 241,476 | 8,919 | 22,481 | 7,527 | 218,995 | تجارة الجملة والتجزئة؛ إصلاح المركبات ذات المحركات والدرجات النارية |
| Transportation and storage | 12,852 | 136,065 | 18,373 | 8,449 | 12,015 | 127,616 | النقل والتخزين |
| Accommodation and food service activities | 6,671 | 87,467 | 7,141 | 15,477 | 6,496 | 71,990 | أنشطة خدمات الإقامة والطعام |
| Information and communication | 28,824 | 21,377 | 23,623 | 3,731 | 30,423 | 17,646 | المعلومات والاتصالات |
| Financial and insurance activities | 26,097 | 21,800 | 24,106 | 5,577 | 27,287 | 16,223 | الأنشطة المالية وأنشطة التأمين |
| Real estate activities | 18,002 | 18,673 | 21,604 | 1,218 | 17,003 | 17,455 | الأنشطة العقارية |
| Professional, scientific and technical activities | 18,461 | 47,147 | 14,707 | 3,533 | 19,163 | 43,614 | الأنشطة المهنية والعلمية والتقنية |
| Administrative and support service activities | 5,919 | 184,102 | 4,421 | 33,307 | 6,539 | 150,795 | أنشطة الخدمات الإدارية وخدمات الدعم |
| Public administration and defence; compulsory social security | 29,126 | 110,543 | 24,963 | 20,003 | 30,302 | 90,540 | الإدارة العامة والدفاع؛ والضمان الاجتماعي الإلزامي |
| Education | 24,409 | 54,143 | 23,790 | 34,974 | 25,975 | 19,169 | التعليم |
| Human health and social work activities | 21,766 | 75,111 | 20,537 | 26,843 | 22,916 | 48,268 | الأنشطة في مجال صحة الإنسان والعمل الاجتماعي |
| Arts, entertainment and recreation | 20,679 | 10,420 | 22,107 | 1,525 | 20,027 | 8,895 | الفنون والترفيه والتسليّة |
| Other service activities | 9,625 | 12,107 | 9,006 | 6,300 | 10,121 | 5,807 | أنشطة الخدمات الأخرى |
| Activities of households as employers; undifferentiated goods- and services-producing activities of households for own use | 3,011 | 163,610 | 3,015 | 97,068 | 3,005 | 66,542 | أنشطة الأسر المعيشية التي تستخدم أفرادها؛ وأنشطة الأسر المعيشية في إنتاج سلع وخدمات غير متجزئة لاستهلاكها الخاص |
| Activities of extraterritorial organizations and bodies | 27,087 | 8,224 | 21,895 | 1,888 | 29,656 | 6,336 | أنشطة المنظمات والهيئات غير الخاضعة للولاية القضائية الوطنية |
| Total | 11,554 | 2,120,841 | 11,002 | 292,635 | 11,758 | 1,828,206 | المجموع |

Workers in paid employment are those with status in employment = employee.

المشتغلون بأجر هم الذين تكون حالتهم العملية = يعمل بأجر



المشتغلون بأجر (١٥ سنة فأكثر) ومتوسط الأجر الشهري (بالريال القطري) حسب النوع والحالة التعليمية
WORKERS IN PAID EMPLOYMENT (15 YEARS & ABOVE) AND MONTHLY AVERAGE WAGE (Q.R.),
BY GENDER & EDUCATIONAL STATUS
2020

Table No. (26)

جدول رقم (٢٦)

| Educational Status | المجموع Total | | إناث Females | | ذكور Males | | الحالة التعليمية |
|----------------------|--|--|--|--|--|--|----------------------|
| | متوسط الأجر الشهري Monthly Average Wage | المشتغلون بأجر Paid employment Workers | متوسط الأجر الشهري Monthly Average Wage | المشتغلون بأجر Paid employment Workers | متوسط الأجر الشهري Monthly Average Wage | المشتغلون بأجر Paid employment Workers | |
| Illiterate | 3,301 | 15,036 | 2,792 | 296 | 3,346 | 14,740 | أمية |
| Read & Write | 3,488 | 188,127 | 2,975 | 16,138 | 3,663 | 171,989 | يقرأ ويكتب |
| Primary | 3,958 | 410,063 | 3,213 | 30,462 | 4,150 | 379,601 | ابتدائية |
| Preparatory | 4,806 | 521,721 | 3,938 | 44,255 | 5,054 | 477,466 | إعدادية |
| Secondary | 11,793 | 357,970 | 9,073 | 70,575 | 13,126 | 287,395 | ثانوية |
| Pre-U. Diploma | 10,965 | 60,357 | 6,600 | 10,639 | 12,021 | 49,718 | دبلوم أقل من الجامعة |
| University and above | 26,951 | 567,567 | 23,577 | 120,270 | 28,642 | 447,297 | جامعي فما فوق |
| Total | 11,554 | 2,120,841 | 11,002 | 292,635 | 11,758 | 1,828,206 | المجموع |

Workers in paid employment are those with status in employment = employee.

المشتغلون بأجر هم الذين تكون حالتهم العملية = يعمل بأجر



المشتغلون بأجر (١٥ سنة فأكثر) ومتوسط الأجر الشهري (بالريال القطري) حسب النوع والقطاع
WORKERS IN PAID EMPLOYMENT (15 YEARS & ABOVE) AND AVERAGE MONTHLY WAGE (Q.R),
BY GENDER & SECTOR
2020

Table No. (27)

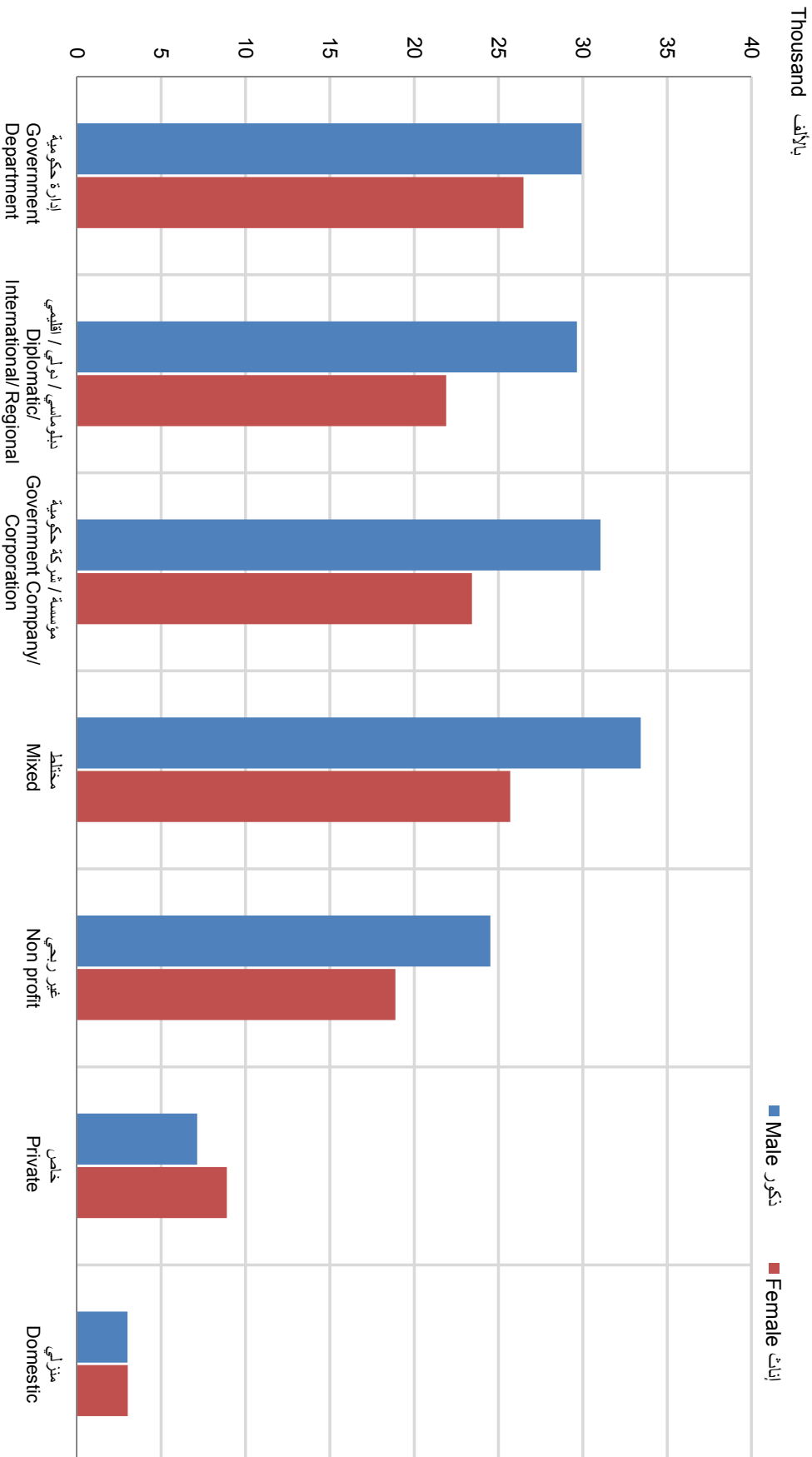
| Sector | المجموع Total | | إناث Females | | ذكور Males | | القطاع |
|------------------------------------|--|--|--|--|--|--|--------------------------|
| | متوسط الأجر الشهري Monthly Average Wage | المشتغلون بأجر Paid employment Workers | متوسط الأجر الشهري Monthly Average Wage | المشتغلون بأجر Paid employment Workers | متوسط الأجر الشهري Monthly Average Wage | المشتغلون بأجر Paid employment Workers | |
| Government Department | 28,797 | 154,928 | 26,478 | 45,781 | 29,924 | 109,147 | إدارة حكومية |
| Government Company/ Corporation | 28,489 | 59,607 | 23,421 | 18,090 | 31,048 | 41,517 | مؤسسة / شركة حكومية |
| Mixed | 31,186 | 28,806 | 25,693 | 6,000 | 33,435 | 22,806 | مختلط |
| Private | 7,360 | 1,702,743 | 8,887 | 123,020 | 7,138 | 1,579,723 | خاص |
| Diplomatic/International/Regional | 27,087 | 8,224 | 21,895 | 1,888 | 29,656 | 6,336 | دبلوماسي / دولي / اقليمي |
| Non profit | 22,881 | 2,923 | 18,892 | 788 | 24,520 | 2,135 | غير ربحي |
| Domestic | 3,011 | 163,610 | 3,015 | 97,068 | 3,005 | 66,542 | منزلي |
| Total | 11,554 | 2,120,841 | 11,002 | 292,635 | 11,758 | 1,828,206 | المجموع |

Workers in paid employment are those with status in employment = employee.

المشتغلون بأجر هم الذين تكون حالتهم العملية = يعمل بأجر



متوسط الأجر الشهوري (بالريال القطري) للمشتغلين بأجر (١٥ سنة فأكثر) حسب النوع والقطاع (بالآلاف)
MONTHLY AVERAGE WAGE (Q.R.) FOR PAID EMPLOYMENT WORKERS (15YEARS & ABOVE) BY
GENDER & SECTOR (THOUSAND)
2020



شكل رقم (10). Graph No.



المبتعثون (١٥ سنة فأكثر) ومتوسط ساعات العمل حسب الجنسية والبلد والمهنة
EMPLOYED PERSONS (15 YEARS & ABOVE) AND AVERAGE WORK HOURS BY NATIONALITY, GENDER & OCCUPATION
2020

Table No. (28)

جدول رقم (٢٨)

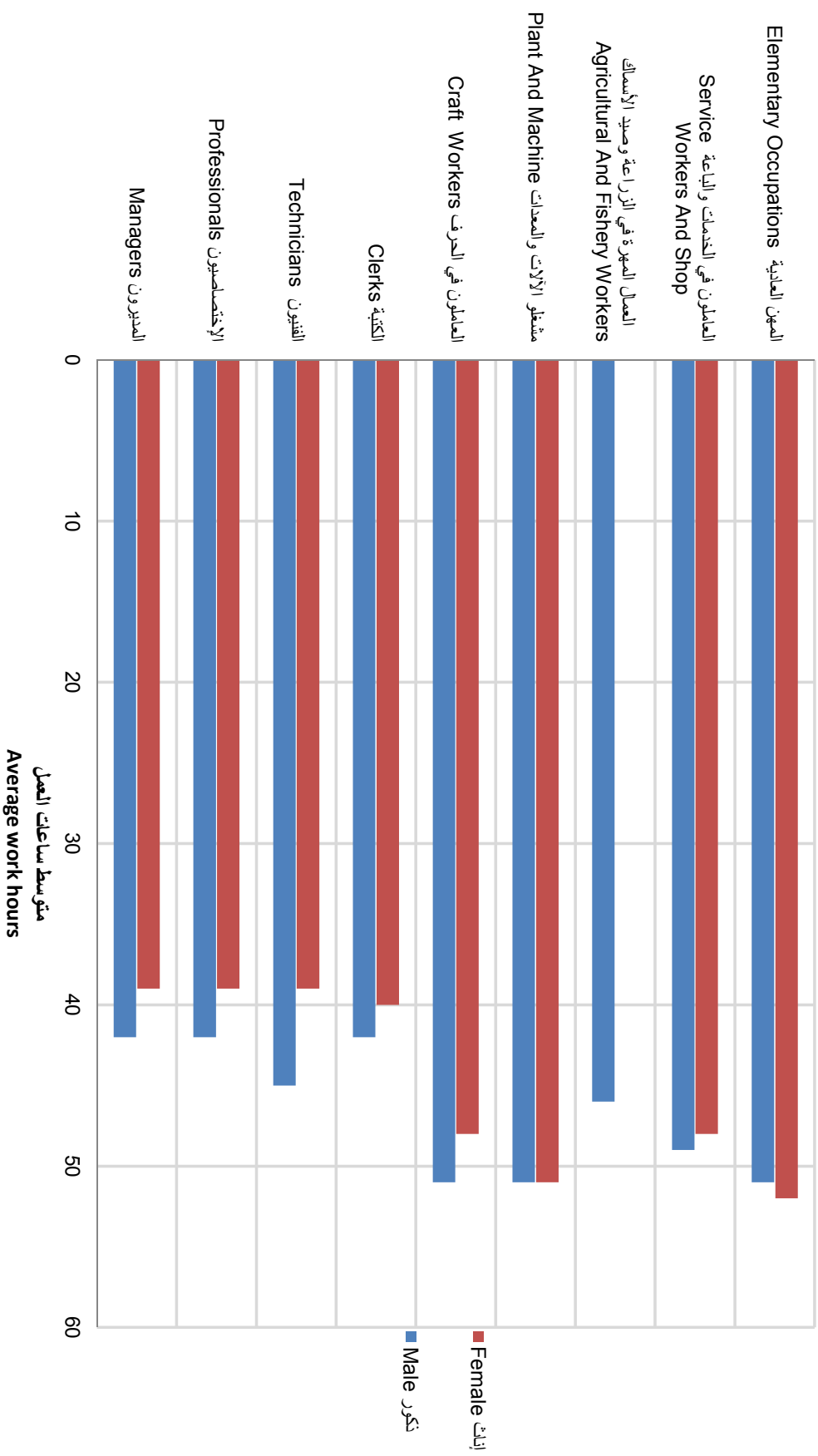
| Occupation | المجموع Total | | | | غير القطريين Non-Qataris | | | | قطريون Qataris | | | | المهنة | | | | | | |
|---|--------------------------------------|--------------------------------------|--------------------------------------|--------------------------------------|--------------------------------------|--------------------------------------|--------------------------------------|--------------------------------------|--------------------------------------|--------------------------------------|--------------------------------------|--------------------------------------|-----------|--------------------------------------|--------------------------------------|---------------|-----------|---------------|--|
| | المجموع Total | | إناث Females | | المجموع Total | | إناث Females | | المجموع Total | | إناث Females | | | ذكور Males | | | | | |
| | متوسط ساعات العمل Average Work Hours | عدد الموظفين Paid employment Workers | متوسط ساعات العمل Average Work Hours | عدد الموظفين Paid employment Workers | متوسط ساعات العمل Average Work Hours | عدد الموظفين Paid employment Workers | متوسط ساعات العمل Average Work Hours | عدد الموظفين Paid employment Workers | متوسط ساعات العمل Average Work Hours | عدد الموظفين Paid employment Workers | متوسط ساعات العمل Average Work Hours | عدد الموظفين Paid employment Workers | | متوسط ساعات العمل Average Work Hours | عدد الموظفين Paid employment Workers | | | | |
| Legislators, Senior Officials And Managers | 41 | 54,243 | 39 | 5,830 | 42 | 48,413 | 45 | 42,894 | 44 | 3,381 | 45 | 39,513 | 38 | 11,349 | 37 | 2,449 | 39 | 8,900 | المشرفون وموظفو الإدارة العليا والمديرون |
| Professionals | 41 | 233,219 | 39 | 62,666 | 42 | 170,563 | 43 | 198,853 | 41 | 44,577 | 44 | 154,276 | 37 | 34,366 | 37 | 18,079 | 38 | 16,287 | الاختصاصيون |
| Technicians And Associate Professionals | 44 | 170,167 | 39 | 16,894 | 45 | 153,273 | 48 | 151,226 | 40 | 11,816 | 49 | 139,410 | 38 | 18,941 | 38 | 5,078 | 38 | 13,863 | الفنون والاختصاصيون المساعدون |
| Clerks | 41 | 129,581 | 40 | 35,059 | 42 | 94,522 | 46 | 96,416 | 43 | 23,091 | 47 | 73,325 | 38 | 33,165 | 37 | 11,968 | 38 | 21,197 | الكتابة |
| Service Workers And Shop And Market Sales Workers | 49 | 174,352 | 48 | 49,671 | 49 | 124,681 | 50 | 170,920 | 49 | 48,927 | 50 | 121,993 | 38 | 3,432 | 37 | 744 | 39 | 2,688 | العاملون في الخدمات والباعة في المحلات التجارية والأسواق |
| Skilled Agricultural And Fishery Workers | 46 | 24,734 | 0 | 0 | 46 | 24,734 | 46 | 24,734 | 0 | 0 | 46 | 24,734 | 0 | 0 | 0 | 0 | 0 | 0 | العامل المتوفرة في الزراعة وصيد الأسماك |
| Craft And Related Trades Workers | 51 | 655,141 | 48 | 298 | 51 | 654,843 | 52 | 652,677 | 48 | 298 | 52 | 652,379 | 38 | 2,464 | 0 | 0 | 38 | 2,464 | العاملون في الحرف وما إليها من المهن |
| Plant And Machine Operators And Assemblers | 51 | 271,036 | 51 | 496 | 51 | 270,540 | 52 | 269,092 | 51 | 496 | 52 | 268,596 | 38 | 1,944 | 0 | 0 | 38 | 1,944 | مناطق الآلات والمعدات ومجموعها |
| Elementary Occupations | 52 | 378,923 | 52 | 114,724 | 51 | 264,199 | 52 | 377,883 | 52 | 114,580 | 51 | 263,303 | 39 | 1,040 | 39 | 144 | 39 | 896 | المهن العادية |
| Total | 48 | 2,091,396 | 47 | 285,628 | 48 | 1,805,768 | 50 | 1,984,695 | 49 | 247,166 | 50 | 1,737,529 | 38 | 106,701 | 37 | 38,462 | 38 | 68,239 | المجموع |

Not Including Employed Temporarily Absent 37370

لا يشمل الموظفين مؤقتاً وبعدهم ٣٧٣٧٠



متوسط ساعات عمل المشتغلين (15 سنة فأكثر) حسب النوع والمهنة
AVERAGE WORK HOURS FOR EMPLOYED PERSONS (15 YEARS & ABOVE)
BY GENDER & OCCUPATION
2020



شكل رقم (11) Graph No. (11)



المشتغلون (١٥ سنة فأكثر) ومتوسط ساعات العمل حسب النوع والنشاط الاقتصادي
EMPLOYED PERSONS (15 YEARS & ABOVE) AND AVERAGE WORK HOURS BY GENDER & ECONOMIC ACTIVITY

2020

Table No. (29)

جدول رقم (٢٩)

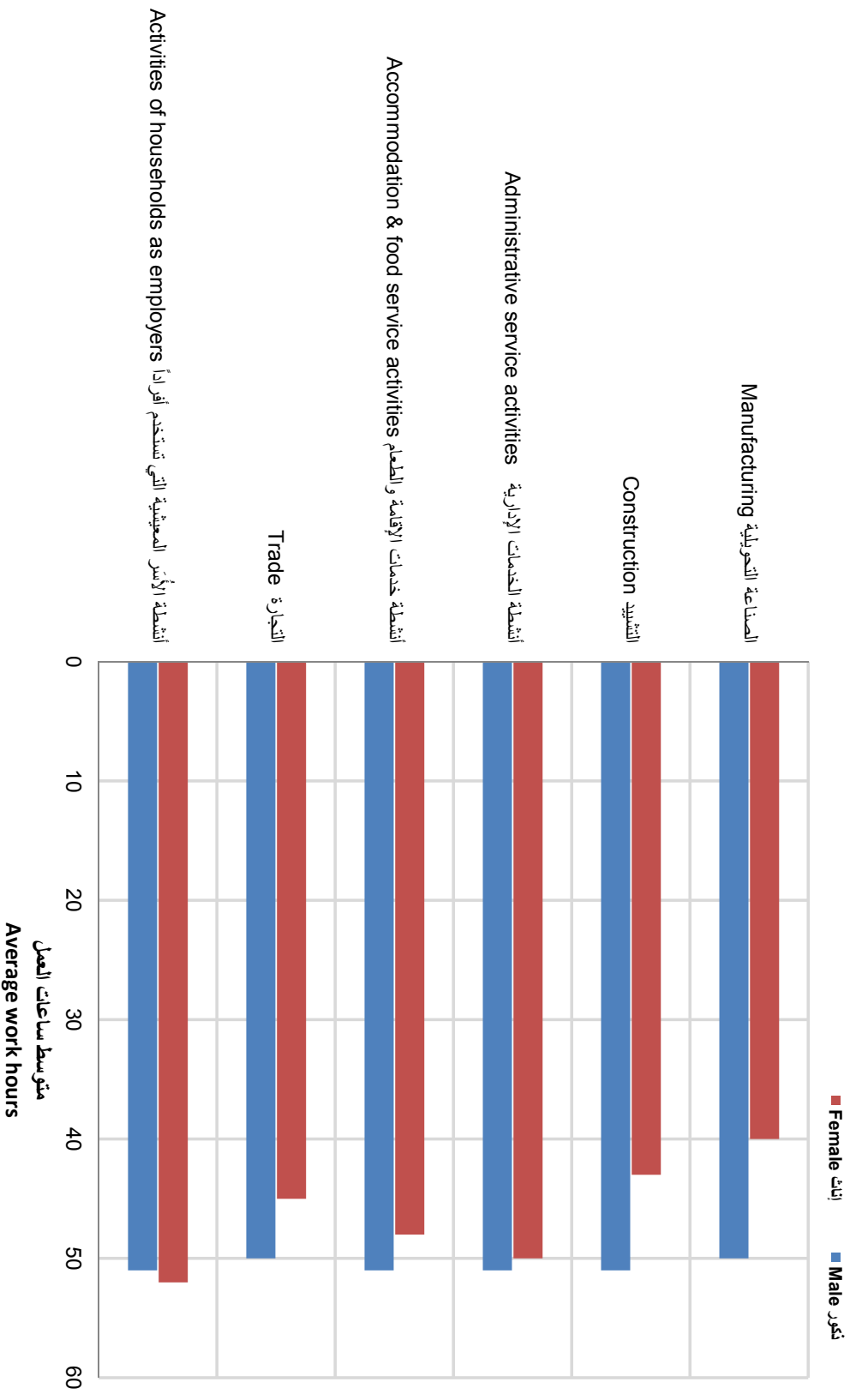
| Economic Activity | Total | | Females | | Males | | النشاط الاقتصادي |
|--|---|--|---|---------------------------------|---|---------------------------------|---|
| | متوسط ساعات العمل Average Work Hours | عدد المشتغلين Paid employment Workers | متوسط ساعات العمل Average Work Hours | إناث Paid employment Workers | متوسط ساعات العمل Average Work Hours | ذكور Paid employment Workers | |
| Agriculture, forestry and fishing | 46 | 27,936 | 0 | 0 | 46 | 27,936 | الزراعة و الحرجة ومصيد الأسماك |
| Mining and quarrying | 42 | 35,321 | 38 | 3,621 | 42 | 31,700 | التعدين واستغلال المحاجر |
| Manufacturing | 50 | 98,368 | 40 | 1,598 | 50 | 96,770 | الصناعة التحويلية |
| Electricity, gas, steam and air conditioning supply | 41 | 12,178 | 36 | 1,748 | 42 | 10,430 | إمدادات الكهرباء والغاز والبخار وتكييف الهواء |
| Water supply; sewerage, waste management and remediation activities | 41 | 1,181 | 41 | 332 | 40 | 849 | إمدادات المياه وأنشطة الصرف وإدارة النفايات ومعالجتها |
| Construction | 51 | 740,307 | 43 | 2,872 | 51 | 737,435 | التشييد |
| Wholesale and retail trade; repair of motor vehicles and motorcycles | 49 | 240,730 | 45 | 22,043 | 50 | 218,687 | تجارة الجملة والتجزئة؛ إصلاح المركبات ذات المحركات والدرجات النارية |
| Transportation and storage | 48 | 133,200 | 40 | 8,121 | 49 | 125,079 | النقل والتخزين |
| Accommodation and food service activities | 50 | 86,809 | 48 | 15,153 | 51 | 71,656 | أنشطة خدمات الإقامة والطعام |
| Information and communication | 40 | 21,153 | 39 | 3,699 | 41 | 17,454 | المعلومات و الاتصالات |
| Financial and insurance activities | 40 | 21,854 | 39 | 5,513 | 42 | 16,341 | الأنشطة المالية و الأنشطة التأمين |
| Real estate activities | 44 | 19,447 | 35 | 1,278 | 46 | 18,169 | الأنشطة العقارية |
| Professional, scientific and technical activities | 46 | 47,531 | 40 | 3,521 | 47 | 44,010 | الأنشطة المهنية و العلمية و التقنية |
| Administrative and support service activities | 51 | 179,323 | 50 | 31,862 | 51 | 147,461 | أنشطة الخدمات الإدارية و خدمات الدعم |
| Public administration and defence; compulsory social security | 38 | 108,172 | 37 | 19,379 | 39 | 88,793 | الإدارة العامة و الدفاع؛ والضمان الاجتماعي، الإلزامي |
| Education | 39 | 50,341 | 39 | 32,266 | 38 | 18,075 | التعليم |
| Human health and social work activities | 42 | 74,852 | 40 | 26,557 | 43 | 48,295 | الأنشطة في مجال صحة الإنسان والعمل الاجتماعي |
| Arts, entertainment and recreation | 40 | 10,152 | 39 | 1,449 | 41 | 8,703 | الفنون والترفيه و التسلية |
| Other service activities | 47 | 11,695 | 48 | 6,184 | 47 | 5,511 | أنشطة الخدمات الأخرى |
| Activities of households as employers; undifferentiated goods- and services-producing activities of households for own use | 52 | 162,622 | 52 | 96,544 | 51 | 66,078 | أنشطة الأسر المعيشية التي تستخدم أفراداً؛ و أنشطة الأسر المعيشية في إنتاج سلع وخدمات غير مميزة لاستعمالها الخاص |
| Activities of extraterritorial organizations and bodies | 40 | 8,224 | 37 | 1,888 | 41 | 6,336 | أنشطة المنظمات و الهيئات غير الخاضعة للولاية القضائية الوطنية |
| Total | 48 | 2,091,396 | 47 | 285,628 | 48 | 1,805,768 | المجموع |

Not Including Employed Temporarily Absent 37370

لا يشمل المشتغلين مؤقتين ٣٧٣٧٠



متوسط ساعات عمل المشتغلين (هـ 1 سنة فائز) حسب النشاط الاقتصادي (أعلى ست أنشطة اقتصادية*)
AVERAGE WORK HOURS FOR EMPLOYED PERSONS (15 YEARS & ABOVE) BY ECONOMIC ACTIVITY (the highest 6 economic activities*)
2020



شكل رقم (12). Graph No.



المشغولون (١٥ سنة فأكثر) ومتوسط ساعات العمل حسب النوع والحالة التعليمية
EMPLOYED PERSONS (15 YEARS & ABOVE) AND AVERAGE WORK HOURS
BY GENDER & EDUCATIONAL STATUS
2020

Table No. (30)

جدول رقم (٣٠)

| Educational Status | المجموع Total | | إناث Females | | ذكور Males | | الحالة التعليمية |
|----------------------|---|--|---|--|---|--|----------------------|
| | متوسط ساعات العمل Average Work Hours | عدد المشغولين Paid employment Workers | متوسط ساعات العمل Average Work Hours | عدد المشغولين Paid employment Workers | متوسط ساعات العمل Average Work Hours | عدد المشغولين Paid employment Workers | |
| Illiterate | 54 | 15,038 | 50 | 296 | 54 | 14,742 | أمية |
| Read & Write | 51 | 184,326 | 50 | 15,316 | 51 | 169,010 | يفرا ويكتب |
| Primary | 52 | 404,084 | 53 | 30,138 | 51 | 373,946 | ابتدائية |
| Preparatory | 51 | 515,852 | 51 | 43,630 | 50 | 472,222 | إعدادية |
| Secondary | 46 | 353,759 | 46 | 68,933 | 46 | 284,826 | ثانوية |
| Pre. U. Diploma | 49 | 59,695 | 47 | 10,437 | 49 | 49,258 | دبلوم أقل من الجامعة |
| University and above | 42 | 558,642 | 40 | 116,878 | 44 | 441,764 | جامعي فما فوق |
| Total | 48 | 2,091,396 | 47 | 285,628 | 48 | 1,805,768 | المجموع |

Not Including Employed Temporarily Absent 37370

لا يشمل المشغولين المتغييبين مؤقتاً وعددهم ٣٧٣٧٠



المشتغلون (١٥ سنة فأكثر) ومتوسط ساعات العمل حسب النوع والقطاع
EMPLOYED PERSONS (15 YEARS & ABOVE) AND AVERAGE WORK HOURS BY GENDER & SECTOR
2020

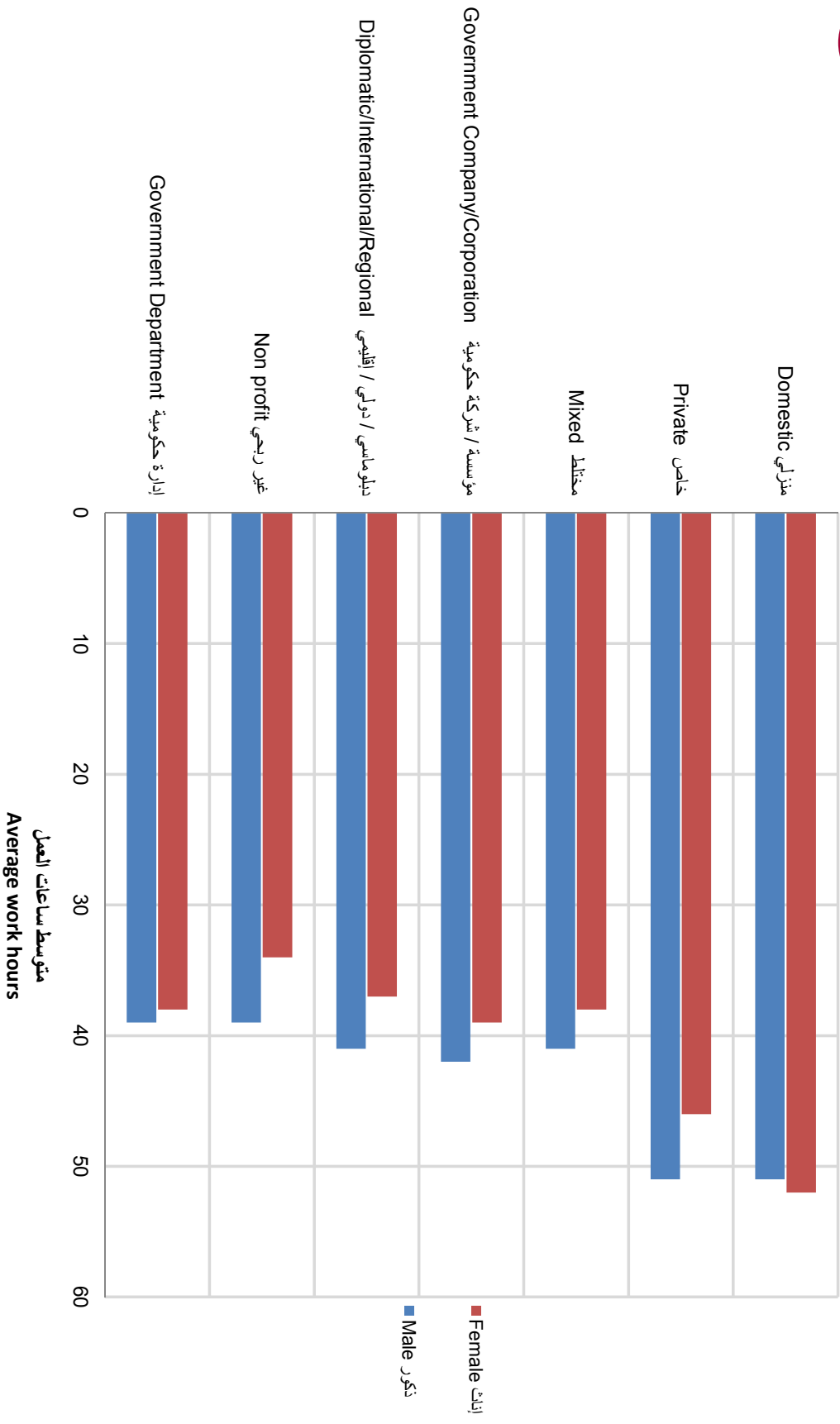
جدول رقم (٣١)

| Sector | المجموع Total | | إناث Females | | ذكور Males | | القطاع |
|-----------------------------------|--------------------------------------|---------------------------------------|--------------------------------------|---------------------------------------|--------------------------------------|---------------------------------------|--------------------------|
| | متوسط ساعات العمل Average Work Hours | عدد المشتغلين Paid employment Workers | متوسط ساعات العمل Average Work Hours | عدد المشتغلين Paid employment Workers | متوسط ساعات العمل Average Work Hours | عدد المشتغلين Paid employment Workers | |
| Government Department | 38 | 149,825 | 38 | 43,305 | 39 | 106,520 | إدارة حكومية |
| Government Company/Corporation | 41 | 59,043 | 39 | 17,978 | 42 | 41,065 | مؤسسة / شركة حكومية |
| Mixed | 40 | 28,538 | 38 | 5,920 | 41 | 22,618 | مختلط |
| Private | 50 | 1,680,237 | 46 | 119,221 | 51 | 1,561,016 | خاص |
| Diplomatic/International/Regional | 40 | 8,224 | 37 | 1,888 | 41 | 6,336 | دبلوماسي / دولي / إقليمي |
| Non profit | 38 | 2,907 | 34 | 772 | 39 | 2,135 | غير ربحي |
| Domestic | 52 | 162,622 | 52 | 96,544 | 51 | 66,078 | منازلي |
| Total | 48 | 2,091,396 | 47 | 285,628 | 48 | 1,805,768 | المجموع |

لا يشمل المشتغلين المقيمين مؤقتاً و عدد هم ٣٧٣٧٠



متوسط ساعات عمل المشتغلين (15 سنة فأكثر) حسب النوع والقطاع
AVERAGE WORK HOURS FOR EMPLOYED PERSONS (15 YEARS & ABOVE) BY GENDER & SECTOR
2020



شكل رقم (13) Graph No.



المشتغلون (١٥ سنة فأكثر) حسب الجنسية والنوع والإستقرار في العمل

EMPLOYED PERSONS (15 YEARS & ABOVE) BY NATIONALITY, GENDER & STABILITY AT WORK

2020

Table No. (32)

| Stability at Work | المجموع Total | | غير قطريين Non-Qatari | | قطريين Qatari | | الإستقرار في العمل | | | |
|-------------------|------------------|-----------------|--------------------------|------------------|------------------|------------------|--------------------|---------------|---------------|----------------|
| | المجموع Total | إناث Females | ذكور Males | المجموع Total | إناث Females | ذكور Males | | | | |
| Permanent | 2,128,002 | 292,839 | 1,835,163 | 2,017,717 | 252,601 | 1,765,116 | 110,285 | 40,238 | 70,047 | دائم |
| Temporary | 764 | 220 | 544 | 764 | 220 | 544 | 0 | 0 | 0 | مؤقت |
| Total | 2,128,766 | 293,059 | 1,835,707 | 2,018,481 | 252,821 | 1,765,660 | 110,285 | 40,238 | 70,047 | المجموع |

جدول رقم (٣٢)



السكان النشيطون اقتصادياً (١٥ سنة فأكثر) حسب الحالة العملية والهيئة
ECONOMICALLY ACTIVE POPULATION (15 YEARS & ABOVE) BY STATUS
IN EMPLOYMENT & OCCUPATION
2020

Table No. (33)

جدول رقم (٣٣)

| Occupation | المجموع Total | يعمل لدى ذويه بدون أجر Unpaid Family Worker | يعمل بأجر Employee | يعمل لحسابه Own Account Worker | صاحب عمل ويديره Employer | الحالة العملية المهنة |
|---|------------------|--|-----------------------|--------------------------------------|--------------------------------|--|
| Legislators, Senior Officials And Managers | 55,021 | 0 | 51,810 | 0 | 3,211 | المشروعون وموظفون الإدارة العليا والمديرون |
| Professionals | 239,323 | 0 | 238,243 | 176 | 904 | الاختصاصيون |
| Technicians And Associate Professionals | 174,580 | 0 | 173,220 | 212 | 1,148 | الفنيون والاختصاصيون المساعدون |
| Clerks | 131,983 | 0 | 130,975 | 132 | 876 | الكتبية |
| Service Workers And Shop And Market Sales Workers | 177,594 | 0 | 176,944 | 102 | 548 | العاملون في الخدمات والباعة في المحلات التجارية والأسواق |
| Skilled Agricultural And Fishery Workers | 24,762 | 0 | 24,762 | 0 | 0 | العمال المهرة في الزراعة وصيد الأسماك |
| Craft And Related Trades Workers | 666,127 | 0 | 665,795 | 192 | 140 | العاملون في الحرف وما إليها من المهن |
| Plant And Machine Operators And Assemblers | 275,122 | 0 | 274,838 | 284 | 0 | مشغلو الآلات والمعدات ومجموعها |
| Elementary Occupations | 384,734 | 0 | 384,734 | 0 | 0 | المهن العادية |
| Total | 2,129,246 | 0 | 2,121,321 | 1,098 | 6,827 | المجموع |

Not including persons seeking work for the first time

لا يشمل المتعطلين الذين لم يسبق لهم العمل



الذكور النشيطون اقتصادياً (١٥ سنة فأكثر) حسب الحالة العملية والمهنة
**ECONOMICALLY ACTIVE MALES (15 YEARS & ABOVE) BY STATUS
 IN EMPLOYMENT & OCCUPATION**
 2020

Table No. (34)

جدول رقم (٣٤)

| Occupation | Employment Status | المجموع Total | يعمل لدى توريه بدون أجر Unpaid Family Worker | يعمل بأجر Employee | يعمل لحسابه Own Account Worker | صاحب عمل ويديره Employer | الحالة العملية | المهنة |
|---|-------------------|------------------|---|-----------------------|--------------------------------------|--------------------------------|--|--------|
| Legislators, Senior Officials And Managers | | 48,963 | 0 | 45,940 | 0 | 3,023 | المشروعون وموظفو الإدارة العليا والمديرون | |
| Professionals | | 173,959 | 0 | 173,027 | 176 | 756 | الاختصاصيون | |
| Technicians And Associate Professionals | | 157,274 | 0 | 156,002 | 212 | 1,060 | الفنيون والاختصاصيون المساعدون | |
| Clerks | | 96,106 | 0 | 95,098 | 132 | 876 | الكتيبة | |
| Service Workers And Shop And Market Sales Workers | | 126,483 | 0 | 125,833 | 102 | 548 | العاملون في الخدمات والباعة في المحلات التجارية والأسواق | |
| Skilled Agricultural And Fishery Workers | | 24,762 | 0 | 24,762 | 0 | 0 | العمال المهرة في الزراعة وصيد الأسماك | |
| Craft And Related Trades Workers | | 665,829 | 0 | 665,497 | 192 | 140 | العاملون في الحرف وما إليها من المهن | |
| Plant And Machine Operators And Assemblers | | 274,626 | 0 | 274,342 | 284 | 0 | مشغل الآلات والمعدات ومجموعها | |
| Elementary Occupations | | 268,037 | 0 | 268,037 | 0 | 0 | المهن العادية | |
| Total | | 1,836,039 | 0 | 1,828,538 | 1,098 | 6,403 | المجموع | |

Not including persons seeking work for the first time

لا يشمل المتعطلين الذين لم يسبق لهم العمل



الإنتاج النشيطات اقتصادياً (١٥ سنة فأكثر) حسب الحالة العملية والمهنية

ECONOMICALLY ACTIVE FEMALES (15 YEARS & ABOVE) BY STATUS IN EMPLOYMENT & OCCUPATION

2020

Table No. (35)

جدول رقم (٣٥)

| Occupation | Employment Status | المجموع Total | يعمل لدى ذويه بدون أجر Unpaid Family Worker | يعمل بأجر Employee | يعمل لحسابه Own Account Worker | صاحب عمل ويديره Employer | الحالة العملية المهنية |
|---|-------------------|------------------|--|-----------------------|--------------------------------------|--------------------------------|--|
| Legislators, Senior Officials And Managers | | 6,058 | 0 | 5,870 | 0 | 188 | المشروعون وموظفو الإدارة العليا والمديرون |
| Professionals | | 65,364 | 0 | 65,216 | 0 | 148 | الاختصاصيون |
| Technicians And Associate Professionals | | 17,306 | 0 | 17,218 | 0 | 88 | الفنيون والاختصاصيون المساعدون |
| Clerks | | 35,877 | 0 | 35,877 | 0 | 0 | الكتيبة |
| Service Workers And Shop And Market Sales Workers | | 51,111 | 0 | 51,111 | 0 | 0 | العاملون في الخدمات والباعة في المحلات التجارية والأسواق |
| Craft And Related Trades Workers | | 298 | 0 | 298 | 0 | 0 | العاملون في الحرف وما إليها من المهن |
| Plant And Machine Operators And Assemblers | | 496 | 0 | 496 | 0 | 0 | مشغلو الآلات والمعدات ومجموعها |
| Elementary Occupations | | 116,697 | 0 | 116,697 | 0 | 0 | المهن العادية |
| Total | | 293,207 | 0 | 292,783 | 0 | 424 | المجموع |

Not including persons seeking work for the first time

لا يشمل المتطلعات اللاتي لم يسبق لهن العمل



السكان النشيطون اقتصادياً (١٥ سنة فأكثر) حسب الحالة العملية والنشاط الاقتصادي

ECONOMICALLY ACTIVE POPULATION (15 YEARS & ABOVE) BY STATUS IN EMPLOYMENT & ECONOMIC ACTIVITY

2020

Table No. (36)

جدول رقم (36)

| Economic Activity | المجموع Total | يعمل لدى ذويه بدون أجر Unpaid Family Worker | يعمل بأجر Employee | يعمل لحسابه Own Account Worker | صاحب عمل وذيروه Employer | الحالة العملية |
|--|------------------|--|-----------------------|--------------------------------------|-----------------------------|--|
| Agriculture, forestry and fishing | 27,964 | 0 | 27,904 | 0 | 60 | الزراعة و الحرجة وصيد الأسماك |
| Mining and quarrying | 35,521 | 0 | 35,433 | 0 | 88 | التعدين واستغلال المحاجر |
| Manufacturing | 101,555 | 0 | 100,997 | 150 | 408 | الصناعة التحويلية |
| Electricity, gas, steam and air conditioning supply | 12,286 | 0 | 12,286 | 0 | 0 | إمدادات الكهرباء والغاز والبخر وتكييف الهواء |
| Water supply; sewerage, waste management and remediation activities | 1,181 | 0 | 1,181 | 0 | 0 | إمدادات المياه وأنشطة الصرف وإدارة النفايات ومعالجتها |
| Construction | 752,612 | 0 | 750,923 | 174 | 1,515 | التشييد |
| Wholesale and retail trade; repair of motor vehicles and motorcycles | 244,188 | 0 | 241,476 | 322 | 2,390 | تجارة الجملة والتجزئة؛ إصلاح المركبات ذات المحركات والدراجات التارية |
| Transportation and storage | 136,257 | 0 | 136,109 | 44 | 104 | النقل والتخزين |
| Accommodation and food service activities | 87,591 | 0 | 87,467 | 0 | 124 | أنشطة خدمات الإقامة والطعام |
| Information and communication | 21,534 | 0 | 21,377 | 0 | 157 | المعلومات والاتصالات |
| Financial and insurance activities | 22,036 | 0 | 21,800 | 0 | 236 | الأنشطة المالية والأنشطة التأمين |
| Real estate activities | 19,521 | 0 | 18,717 | 364 | 440 | الأنشطة العقارية |
| Professional, scientific and technical activities | 47,679 | 0 | 47,147 | 0 | 532 | الأنشطة المهنية والعلمية والتقنية |
| Administrative and support service activities | 184,298 | 0 | 184,146 | 44 | 108 | أنشطة الخدمات الإدارية وخدمات الدعم |
| Public administration and defence; compulsory social security | 110,683 | 0 | 110,683 | 0 | 0 | الإدارة العامة والدفاع؛ والضمان الاجتماعي الإلزامي |
| Education | 54,443 | 0 | 54,203 | 0 | 240 | التعليم |
| Human health and social work activities | 75,444 | 0 | 75,111 | 0 | 333 | الأنشطة في مجال صحة الإنسان والعمل الاجتماعي |
| Arts, entertainment and recreation | 10,480 | 0 | 10,420 | 0 | 60 | الفنون والترفيه والتسليه |
| Other service activities | 12,139 | 0 | 12,107 | 0 | 32 | أنشطة الخدمات الأخرى |
| Activities of households as employers; undifferentiated goods- and services-producing activities of households for own use | 163,610 | 0 | 163,610 | 0 | 0 | أنشطة الأسر المعيشية التي تستخدم أفراداً؛ وأنشطة الأسر المعيشية في إنتاج سلع وخدمات غير مميزة لاستعمالها الخاص |
| Activities of extraterritorial organizations and bodies | 8,224 | 0 | 8,224 | 0 | 0 | أنشطة المنظمات والهيئات غير الخاضعة للولاية القضائية الوطنية |
| Total | 2,129,246 | 0 | 2,121,321 | 1,098 | 6,827 | المجموع |

Not including persons seeking work for the first time

لا يشمل المتقدمين الذين لم يسبق لهم العمل



الذكور النشيطون اقتصادياً (١٥ سنة فأكثر) حسب الحالة العملية والنشاط الاقتصادي
ECONOMICALLY ACTIVE MALES (15 YEARS & ABOVE) BY STATUS IN EMPLOYMENT & ECONOMIC ACTIVITY
 2020

Table No. (37)

جدول رقم (٣٧)

| Employment Status | المجموع Total | يعمل لدى غيره بدون أجر Unpaid Family Worker | يعمل بأجر Employee | يعمل لحسابه Own Account Worker | صاحب عمل ويديره Employer | الحالة العملية |
|--|------------------|---|--------------------|--------------------------------|--------------------------|---|
| Agriculture, forestry and fishing | 27,964 | 0 | 27,904 | 0 | 60 | النشاط الاقتصادي |
| Mining and quarrying | 31,868 | 0 | 31,780 | 0 | 88 | الزراعة والرجة وصيد الأسماك |
| Manufacturing | 99,957 | 0 | 99,415 | 150 | 392 | التعدين واستغلال المحاجر الصناعة التحويلية |
| Electricity, gas, steam and air conditioning supply | 10,522 | 0 | 10,522 | 0 | 0 | إمدادات الكهرباء والغاز والبخار وتكييف الهواء |
| Water supply; sewerage, waste management and remediation activities | 849 | 0 | 849 | 0 | 0 | إمدادات المياه وأنشطة الصرف وإدارة النفايات ومعالجتها |
| Construction | 749,682 | 0 | 747,993 | 174 | 1,515 | التشييد |
| Wholesale and retail trade; repair of motor vehicles and motorcycles | 221,487 | 0 | 218,995 | 322 | 2,170 | تجارة الجملة والتجزئة؛ إصلاح المركبات ذات المحركات والدراجات النارية |
| Transportation and storage | 127,764 | 0 | 127,616 | 44 | 104 | النقل والتخزين |
| Accommodation and food service activities | 72,114 | 0 | 71,990 | 0 | 124 | أنشطة خدمات الإقامة والطعام |
| Information and communication | 17,787 | 0 | 17,646 | 0 | 141 | المعلومات والاتصالات |
| Financial and insurance activities | 16,443 | 0 | 16,223 | 0 | 220 | الأنشطة المالية وأنشطة التأمين |
| Real estate activities | 18,243 | 0 | 17,499 | 364 | 380 | الأنشطة العقارية |
| Professional, scientific and technical activities | 44,098 | 0 | 43,614 | 0 | 484 | الأنشطة المهنية والعلمية والتقنية |
| Administrative and support service activities | 150,947 | 0 | 150,795 | 44 | 108 | أنشطة الخدمات الإدارية وخدمات الدعم |
| Public administration and defence; compulsory social security | 90,636 | 0 | 90,636 | 0 | 0 | الإدارة العامة والدفاع؛ والضمان الاجتماعي الإلزامي |
| Education | 19,453 | 0 | 19,213 | 0 | 240 | التعليم |
| Human health and social work activities | 48,569 | 0 | 48,268 | 0 | 301 | الأنشطة في مجال صحة الإنسان والعمل الاجتماعي |
| Arts, entertainment and recreation | 8,955 | 0 | 8,895 | 0 | 60 | الفنون والترفيه والتسليّة |
| Other service activities | 5,823 | 0 | 5,807 | 0 | 16 | أنشطة الخدمات الأخرى |
| Activities of households as employers; undifferentiated goods- and services-producing activities of households for own use | 66,542 | 0 | 66,542 | 0 | 0 | أنشطة الأسر المعيشية التي تستخدم أفراداً؛ وأنشطة الأسر المعيشية في إنتاج سلع وخدمات غير مميّزة لاستعمالها الخاص |
| Activities of extraterritorial organizations and bodies | 6,336 | 0 | 6,336 | 0 | 0 | أنشطة المنظمات والهيئات غير الخاضعة للولاية القضائية الوطنية |
| Total | 1,836,039 | 0 | 1,828,538 | 1,098 | 6,403 | المجموع |

Not including persons seeking work for the first time

لا يشمل المتطوعين الذين لم يسبق لهم العمل



الإناث النشيطات اقتصادياً (١٥ سنة فأكثر) حسب الحالة العملية والنشاط الاقتصادي

ECONOMICALLY ACTIVE FEMALES (15 YEARS & ABOVE) BY STATUS IN EMPLOYMENT & ECONOMIC ACTIVITY

2020

Table No. (38)

جدول رقم (٣٨)

| Employment Status | المجموع Total | يعمل لدى ذويه بدون أجر Unpaid Family Worker | يعمل بأجر Employee | يعمل لحسابه Own Account Worker | صاحب عمل ويديره Employer | الحالة العملية |
|--|----------------|---|--------------------|--------------------------------|--------------------------|--|
| Mining and quarrying | 3,653 | 0 | 3,653 | 0 | 0 | التعدين واستغلال المحاجر |
| Manufacturing | 1,598 | 0 | 1,582 | 0 | 16 | الصناعة التحويلية |
| Electricity, gas, steam and air conditioning supply | 1,764 | 0 | 1,764 | 0 | 0 | إمدادات الكهرباء والغاز والبخار وتكييف الهواء |
| Water supply; sewerage, waste management and remediation activities | 332 | 0 | 332 | 0 | 0 | إمدادات المياه وأنشطة الصرف وإدارة النفايات ومعالجتها |
| Construction | 2,930 | 0 | 2,930 | 0 | 0 | التشييد |
| Wholesale and retail trade; repair of motor vehicles and motorcycles | 22,701 | 0 | 22,481 | 0 | 220 | تجارة الجملة والتجزئة؛ إصلاح المركبات ذات المحركات والسيارات التاربية |
| Transportation and storage | 8,493 | 0 | 8,493 | 0 | 0 | النقل والتخزين |
| Accommodation and food service activities | 15,477 | 0 | 15,477 | 0 | 0 | أنشطة خدمات الإقامة والطعام |
| Information and communication | 3,747 | 0 | 3,731 | 0 | 16 | المعلومات والاتصالات |
| Financial and insurance activities | 5,593 | 0 | 5,577 | 0 | 16 | الأنشطة المالية وأنشطة التأمين |
| Real estate activities | 1,278 | 0 | 1,218 | 0 | 60 | الأنشطة العقارية |
| Professional, scientific and technical activities | 3,581 | 0 | 3,533 | 0 | 48 | الأنشطة المهنية والعلمية والتقنية |
| Administrative and support service activities | 33,351 | 0 | 33,351 | 0 | 0 | أنشطة الخدمات الإدارية وخدمات الدعم |
| Public administration and defence; compulsory social security | 20,047 | 0 | 20,047 | 0 | 0 | الإدارة العامة والدفاع؛ والضمان الاجتماعي الإلزامي |
| Education | 34,990 | 0 | 34,990 | 0 | 0 | التعليم |
| Human health and social work activities | 26,875 | 0 | 26,843 | 0 | 32 | الأنشطة في مجال صحة الإنسان والعمل الاجتماعي |
| Arts, entertainment and recreation | 1,525 | 0 | 1,525 | 0 | 0 | الفنون والترفيه والتسليه |
| Other service activities | 6,316 | 0 | 6,300 | 0 | 16 | أنشطة الخدمات الأخرى |
| Activities of households as employers; undifferentiated goods- and services-producing activities of households for own use | 97,068 | 0 | 97,068 | 0 | 0 | أنشطة الأسر المعيشية التي تستخدم أفراداً؛ وأنشطة الأسر المعيشية في إنتاج سلع وخدمات غير مميزة لاستعمالها الخاص |
| Activities of extraterritorial organizations and bodies | 1,888 | 0 | 1,888 | 0 | 0 | أنشطة المنظمات والهيئات غير الخاضعة للولاية القضائية الوطنية |
| Total | 293,207 | 0 | 292,783 | 0 | 424 | المجموع |

Not including persons seeking work for the first time

لا يشمل المتقدمين اللذين لم يسبق لهم العمل



الذكور النشيطون اقتصادياً (١٥ سنة فأكثر) حسب المهنة والنشاط الاقتصادي
ECONOMICALLY ACTIVE MALES (15 YEARS & ABOVE) BY OCCUPATION & ECONOMIC ACTIVITY
 2020

Table No. (40)

جدول رقم (٤٠)

| المهنة | المشرفون والموظفون الأوردة العليا والمديرون Senior Officials And Managers | المهنيين والاختصاصيون Professionals | القيود والاختصاصيون Technicians And Associate Professionals | الكتبة Clerks | العمال في التجارة التجارية والاسواق Service Workers And Shop And Market Sales Workers | العمال الماهرة في الزراعة وصيد الأسماك Skilled Agricultural And Fishery Workers | العمالون في الحرف وما الحرف من المهن Craft And Related Trades Workers | مفتلي الآلات والمعدات ومضغوها Plant And Machine Operators And Assemblers | المهنة | | |
|---|---|-------------------------------------|---|---------------|---|---|---|--|-------------------|---|--------|
| المهنة الاقتصادية | المشرفون والموظفون الأوردة العليا والمديرون Senior Officials And Managers | المهنيين والاختصاصيون Professionals | القيود والاختصاصيون Technicians And Associate Professionals | الكتبة Clerks | العمال في التجارة التجارية والاسواق Service Workers And Shop And Market Sales Workers | العمال الماهرة في الزراعة وصيد الأسماك Skilled Agricultural And Fishery Workers | العمالون في الحرف وما الحرف من المهن Craft And Related Trades Workers | مفتلي الآلات والمعدات ومضغوها Plant And Machine Operators And Assemblers | المهنة الاقتصادية | | |
| المهنة الاقتصادية | المشرفون والموظفون الأوردة العليا والمديرون Senior Officials And Managers | المهنيين والاختصاصيون Professionals | القيود والاختصاصيون Technicians And Associate Professionals | الكتبة Clerks | العمال في التجارة التجارية والاسواق Service Workers And Shop And Market Sales Workers | العمال الماهرة في الزراعة وصيد الأسماك Skilled Agricultural And Fishery Workers | العمالون في الحرف وما الحرف من المهن Craft And Related Trades Workers | مفتلي الآلات والمعدات ومضغوها Plant And Machine Operators And Assemblers | المهنة الاقتصادية | | |
| الزراعة والحراثة وصيد الأسماك | 161 | 92 | 344 | 104 | 1,342 | 24,350 | 284 | 279 | 27,964 | الزراعة والحراثة وصيد الأسماك | |
| التعدين واستغلال المحاجر | 2,832 | 9,922 | 6,002 | 1,314 | 1,537 | 0 | 3,008 | 2,998 | 31,868 | التعدين واستغلال المحاجر | |
| الصناعة التحويلية | 2,953 | 7,652 | 11,305 | 4,269 | 1,468 | 0 | 11,405 | 11,353 | 99,957 | الصناعة التحويلية | |
| إمدادات الكهرباء والغاز والبخار وتكييف الهواء | 200 | 2,377 | 3,111 | 1,284 | 144 | 0 | 134 | 120 | 10,522 | إمدادات الكهرباء والغاز والبخار وتكييف الهواء | |
| إمدادات المياه والنشطة الصرف وإدارة النفايات ومعالجتها | 60 | 164 | 308 | 277 | 0 | 0 | 8 | 16 | 849 | إمدادات المياه والنشطة الصرف وإدارة النفايات ومعالجتها | |
| التشييد | 8,285 | 32,249 | 60,108 | 9,824 | 10,556 | 44 | 36,011 | 102,606 | 749,682 | التشييد | |
| حجارة الحزمة والتجزئة، إصلاح المركبات ذات المحركات والمركبات الترابية النقل والتخزين | 10,870 | 17,842 | 19,189 | 18,565 | 46,859 | 88 | 28,366 | 34,753 | 221,487 | حجارة الحزمة والتجزئة، إصلاح المركبات ذات المحركات والمركبات الترابية النقل والتخزين | |
| نشطة خدمات الإقامة والطعام | 2,359 | 6,762 | 4,103 | 4,950 | 1,676 | 0 | 96,925 | 8,449 | 127,764 | نشطة خدمات الإقامة والطعام | |
| المطاعم والاتصالات | 911 | 6,078 | 6,308 | 1,282 | 1,964 | 0 | 193 | 626 | 17,787 | المطاعم والاتصالات | |
| النشطة المالية والنشطة التأمين | 2,022 | 7,387 | 3,606 | 1,814 | 132 | 0 | 1,252 | 186 | 16,443 | النشطة المالية والنشطة التأمين | |
| النشطة العقارية | 504 | 1,612 | 1,448 | 460 | 45 | 0 | 2,478 | 8,316 | 18,243 | النشطة العقارية | |
| النشطة المهنية العلمية والتقنية | 1,516 | 9,185 | 5,199 | 515 | 476 | 44 | 6,623 | 2,510 | 44,098 | النشطة المهنية العلمية والتقنية | |
| نشطة الخدمات الإدارية وخدمات الدعم | 2,414 | 10,145 | 9,293 | 6,481 | 13,956 | 44 | 18,013 | 70,143 | 150,947 | نشطة الخدمات الإدارية وخدمات الدعم | |
| الإدارة العامة والدفاع، والضمان الاجتماعي الإنشائي | 3,955 | 21,703 | 12,061 | 24,507 | 12,660 | 0 | 3,278 | 2,461 | 90,656 | الإدارة العامة والدفاع، والضمان الاجتماعي الإنشائي | |
| التعليم | 1,220 | 11,135 | 1,708 | 3,290 | 523 | 0 | 163 | 1,238 | 19,453 | التعليم | |
| النشطة في مجال صحة الإنسان والعمل الاجتماعي | 877 | 15,876 | 5,921 | 9,354 | 4,933 | 0 | 2,149 | 4,194 | 48,569 | النشطة في مجال صحة الإنسان والعمل الاجتماعي | |
| الفنون والترفيه والتسليم | 276 | 4,000 | 1,284 | 638 | 188 | 0 | 29 | 238 | 8,955 | الفنون والترفيه والتسليم | |
| أنشطة الخدمات الأخرى | 358 | 2,217 | 424 | 74 | 956 | 0 | 14 | 1,438 | 5,823 | أنشطة الخدمات الأخرى | |
| أنشطة الأئمة المعنوية التي تستخدم أفراناً، والأنظمة الأئمة المعنوية في إنتاج سلع وخدمات غير متبصرة لاستعمالها الخاص | 0 | 0 | 0 | 128 | 3,330 | 192 | 59,330 | 2,982 | 66,542 | أنشطة الأئمة المعنوية التي تستخدم أفراناً، والأنظمة الأئمة المعنوية في إنتاج سلع وخدمات غير متبصرة لاستعمالها الخاص | |
| نشطة المنظمات والهيئات غير الخاضعة للولاية القضائية الوطنية | 272 | 2,092 | 1,707 | 749 | 1,136 | 0 | 284 | 96 | 6,336 | نشطة المنظمات والهيئات غير الخاضعة للولاية القضائية الوطنية | |
| الجموع | 48,963 | 173,959 | 157,274 | 96,106 | 126,483 | 24,762 | 666,829 | 274,626 | 268,037 | 1,836,039 | الجموع |

Not including persons seeking work for the first time

لا يشمل المتطلين الذين لم يسبق لهم العمل



الإنتاج النشط اقتصادياً (15 سنة فأكثر) حسب المهنة والنشاط الاقتصادي
ECONOMICALLY ACTIVE FEMALES (15 YEARS & ABOVE) BY OCCUPATION & ECONOMIC ACTIVITY
2020

Table No. (41)

جدول رقم (41)

| المهنة | المشرفون وموظفو الإدارة العلماء والمسؤولين Senior Officials And Managers | الاختصاصيون Professionals | القيوم والاقتصاديون Technicians And Associates Professionals | الكتبة Clerks | العاملون في البياعة في المحلات التجزئية والأوراق Service Workers And Shop And Market Sales Workers | العاملون في الزراعة وفي صيد الأسماك Agricultural And Fishery Workers | العاملون في الحرف وما يتعلق بها Craft And Trades Workers | موظفو الآلات والمعدات ومجموعة Plant And Machine Operators And Assemblers | المهنيين البدائيين Elementary Occupations | المجموع Total | النشاط الاقتصادي |
|---|--|------------------------------|--|------------------|---|---|---|--|--|------------------|---|
| التعليم والاستقلال المحاور | 384 | 1,977 | 308 | 984 | 0 | 0 | 0 | 0 | 0 | 3,653 | التعليم والاستقلال المحاور |
| الصناعة التحويلية | 120 | 780 | 357 | 264 | 63 | 0 | 0 | 0 | 14 | 1,598 | الصناعة التحويلية |
| إمدادات الكهرباء والغاز والبخر وتكييف الهواء | 32 | 580 | 552 | 600 | 0 | 0 | 0 | 0 | 0 | 1,764 | إمدادات الكهرباء والغاز والبخر وتكييف الهواء |
| إمدادات المياه وأنظمة الصرف وإدارة النفايات | 0 | 32 | 16 | 284 | 0 | 0 | 0 | 0 | 0 | 332 | إمدادات المياه وأنظمة الصرف وإدارة النفايات |
| معالجتها | 208 | 1,477 | 300 | 827 | 0 | 0 | 0 | 0 | 118 | 2,930 | معالجتها |
| التشييد | 532 | 1,508 | 2,028 | 3,041 | 15,564 | 0 | 0 | 0 | 28 | 22,701 | التشييد |
| تجارة الجملة والتجزئة؛ إصلاح المركبات ذات | 64 | 2,134 | 468 | 2,012 | 1,419 | 0 | 0 | 0 | 2,386 | 8,493 | تجارة الجملة والتجزئة؛ إصلاح المركبات ذات |
| المركبات والسيارات الترفيهية | 1,163 | 892 | 778 | 2,136 | 7,936 | 0 | 0 | 0 | 2,572 | 15,477 | المركبات والسيارات الترفيهية |
| النقل والتخزين | 156 | 2,115 | 702 | 730 | 44 | 0 | 0 | 0 | 0 | 3,747 | النقل والتخزين |
| أنشطة خدمات الإقامة والطعام | 444 | 2,486 | 1,106 | 1,424 | 133 | 0 | 0 | 0 | 0 | 5,593 | أنشطة خدمات الإقامة والطعام |
| المطاعم والصالات | 124 | 380 | 164 | 610 | 0 | 0 | 0 | 0 | 0 | 1,278 | المطاعم والصالات |
| الأشغال المنزلية وأنشطة التجميل | 228 | 1,520 | 376 | 889 | 0 | 0 | 0 | 0 | 568 | 3,581 | الأشغال المنزلية وأنشطة التجميل |
| الأشغال المهنية والطبية والتقنية | 92 | 2,744 | 652 | 2,360 | 9,962 | 0 | 298 | 0 | 17,243 | 33,351 | الأشغال المهنية والطبية والتقنية |
| أنشطة الخدمات الإدارية وخدمات الدعم | 752 | 9,646 | 1,929 | 7,336 | 276 | 0 | 0 | 0 | 108 | 20,047 | أنشطة الخدمات الإدارية وخدمات الدعم |
| الإدارة العامة والدفاع؛ والضمان الاجتماعي الإداري | 932 | 23,205 | 1,605 | 3,794 | 1,950 | 0 | 0 | 0 | 3,504 | 34,990 | الإدارة العامة والدفاع؛ والضمان الاجتماعي الإداري |
| التعليم | 556 | 12,585 | 5,326 | 6,867 | 746 | 0 | 0 | 0 | 795 | 26,875 | التعليم |
| الأشغال في مجال صحة الإنسان والعمل الاجتماعي | 123 | 441 | 470 | 485 | 26 | 0 | 0 | 0 | 0 | 1,525 | الأشغال في مجال صحة الإنسان والعمل الاجتماعي |
| الفنون والترفيه والتسلية | 104 | 62 | 28 | 310 | 5,768 | 0 | 0 | 0 | 44 | 6,316 | الفنون والترفيه والتسلية |
| أنشطة الخدمات الأخرى | 0 | 32 | 97 | 0 | 7,224 | 0 | 0 | 496 | 89,219 | 97,068 | أنشطة الخدمات الأخرى |
| أنشطة الأسر المعيشية التي تستخدم أفراداً؛ وأنشطة | | | | | | | | | | | أنشطة الأسر المعيشية التي تستخدم أفراداً؛ وأنشطة |
| الأسر المعيشية في إنتاج سلع وخدمات غير متوفرة | | | | | | | | | | | الأسر المعيشية في إنتاج سلع وخدمات غير متوفرة |
| لا يستعملها الخاص | | | | | | | | | | | لا يستعملها الخاص |
| أنشطة المنظمات والهيئات غير الخاضعة للولاية | | | | | | | | | | | أنشطة المنظمات والهيئات غير الخاضعة للولاية |
| القانونية الوطنية | | | | | | | | | | | القانونية الوطنية |
| المجموع | 6,058 | 65,364 | 17,306 | 35,877 | 51,111 | 0 | 298 | 496 | 116,697 | 293,207 | المجموع |
| لا يشمل المتطلعات التي لم يسبق لها العمل | | | | | | | | | | | لا يشمل المتطلعات التي لم يسبق لها العمل |
| Not including persons seeking work for the first time | | | | | | | | | | | Not including persons seeking work for the first time |



السكان النشيطون اقتصادياً (هـ ١ سنة فاكثر) حسب الحالة التعليمية والمهنية

ECONOMICALLY ACTIVE POPULATION (15 YEARS & ABOVE) BY EDUCATIONAL STATUS & OCCUPATION

2020

Table No. (42)

جدول رقم (٤٢)

| Occupation | المجموع Total | جامعي فما فوق University and above | دبلوم أقل من الجامعة Pre. U. Diploma | ثانوية Secondary | إعدادية Preparatory | ابتدائية Primary | يقرأ ويكتب Read & Write | أمية Illiterate | الحالة التعليمية المهنية |
|---|------------------|------------------------------------|--------------------------------------|------------------|---------------------|------------------|-------------------------|-----------------|--|
| Legislators, Senior Officials And Managers | 55,021 | 53,268 | 591 | 1,162 | 0 | 0 | 0 | 0 | المشروعون وموظفو الإدارة العليا والمديرون |
| Professionals | 239,323 | 239,323 | 0 | 0 | 0 | 0 | 0 | 0 | الاختصاصيون |
| Technicians And Associate Professionals | 174,580 | 105,916 | 33,738 | 34,926 | 0 | 0 | 0 | 0 | الفنيون والاختصاصيون المساعدون |
| Clerks | 131,983 | 35,951 | 8,669 | 70,720 | 12,848 | 3,203 | 592 | 0 | الكتابة |
| Service Workers And Shop And Market Sales Workers | 177,594 | 59,280 | 9,377 | 70,218 | 23,419 | 10,543 | 4,551 | 206 | العاملون في الخدمات والباعة في المحلات التجارية والأسواق |
| Skilled Agricultural And Fishery Workers | 24,762 | 670 | 28 | 1,695 | 6,567 | 6,931 | 7,194 | 1,677 | العمال المهرة في الزراعة وصيد الأسماك |
| Craft And Related Trades Workers | 666,127 | 51,438 | 792 | 82,911 | 239,905 | 199,806 | 85,772 | 5,503 | العاملون في الحرف وما إليها من المهن |
| Plant And Machine Operators And Assemblers | 275,122 | 17,674 | 3,572 | 39,308 | 106,045 | 75,514 | 31,120 | 1,889 | مشغل الآلات والمعدات ومجموعها |
| Elementary Occupations | 384,734 | 8,630 | 3,710 | 59,714 | 133,513 | 114,370 | 59,020 | 5,777 | المهن العادية |
| Total | 2,129,246 | 572,150 | 60,477 | 360,654 | 522,297 | 410,367 | 188,249 | 15,052 | المجموع |

Not including persons seeking work for the first time

لا يشمل المتطبلين الذين لم يسبق لهم العمل



الذكور النشيطون اقتصادياً (١٥ سنة فأكثر) حسب الحالة التعليمية والمهنية

ECONOMICALLY ACTIVE MALES (15 YEARS & ABOVE) BY EDUCATIONAL STATUS & OCCUPATION 2020

Table No. (43)

جدول رقم (٤٣)

| Occupation | المجموع Total | جامعي فما فوق University and above | دبلوم أقل من الجامعة Pre: U. Diploma | ثانوية Secondary | إعدادية Preparatory | ابتدائية Primary | يقرأ ويكتب Read & Write | أمية Illiterate | الحالة التعليمية المهنية |
|---|------------------|------------------------------------|--------------------------------------|------------------|---------------------|------------------|-------------------------|-----------------|--|
| Legislators, Senior Officials And Managers | 48,963 | 47,360 | 505 | 1,098 | 0 | 0 | 0 | 0 | المشروعون وموظفو الإدارة العليا والمديرون |
| Professionals | 173,959 | 173,959 | 0 | 0 | 0 | 0 | 0 | 0 | الاختصاصيون |
| Technicians And Associate Professionals | 157,274 | 97,681 | 30,025 | 29,568 | 0 | 0 | 0 | 0 | القانون والاختصاصيون المساعدون |
| Clerks | 96,106 | 25,242 | 5,335 | 51,740 | 10,794 | 2,403 | 592 | 0 | الكتبية |
| Service Workers And Shop And Market Sales Workers | 126,483 | 33,031 | 6,414 | 55,633 | 18,864 | 9,153 | 3,196 | 192 | العاملون في الخدمات والبايع في المحلات التجارية والأسواق |
| Skilled Agricultural And Fishery Workers | 24,762 | 670 | 28 | 1,695 | 6,567 | 6,931 | 7,194 | 1,677 | العامل المهرة في الزراعة وصيد الأسماك |
| Craft And Related Trades Workers | 665,829 | 51,154 | 792 | 82,911 | 239,905 | 199,792 | 85,772 | 5,503 | العاملون في الحرف وما إليها من المهن |
| Plant And Machine Operators And Assemblers | 274,626 | 17,674 | 3,540 | 39,260 | 105,853 | 75,370 | 31,040 | 1,889 | مشغل الآلات والمعدات ومجموعها |
| Elementary Occupations | 268,037 | 4,553 | 3,199 | 28,158 | 96,059 | 86,256 | 44,317 | 5,495 | المهن العادية |
| Total | 1,836,039 | 451,324 | 49,838 | 290,063 | 478,042 | 379,905 | 172,111 | 14,756 | المجموع |

Not including persons seeking work for the first time

لا يشمل المتعلمين الذين لم يسبق لهم العمل



الإناث النشيطات اقتصادياً (١٥ سنة فأكثر) حسب الحالة التعليمية والمرتبة

ECONOMICALLY ACTIVE FEMALES (15 YEARS & ABOVE) BY EDUCATIONAL STATUS & OCCUPATION

2020

Table No. (44)

جدول رقم (٤٤)

| Occupation | المجموع Total | جامعي فما فوق University and above | دبلوم أقل من الجامعة Pre. U. Diploma | ثانوية Secondary | إعدادية Preparatory | ابتدائية Primary | يقراً ويكتب Read & Write | أمية Illiterate | الحالة التعليمية المهنة |
|--|------------------|---|---|---------------------|------------------------|---------------------|--------------------------------|--------------------|---|
| Legislators, Senior Officials And Managers | 6,058 | 5,908 | 86 | 64 | 0 | 0 | 0 | 0 | المشروعون وموظفو الإدارة العليا والمديرون |
| Professionals | 65,364 | 65,364 | 0 | 0 | 0 | 0 | 0 | 0 | الاختصاصيون |
| Technicians And Associate Professionals | 17,306 | 8,235 | 3,713 | 5,358 | 0 | 0 | 0 | 0 | الفنيون والاختصاصيون المساعدون |
| Clerks | 35,877 | 10,709 | 3,334 | 18,980 | 2,054 | 800 | 0 | 0 | الكتابية |
| Service Workers And Shop And Market Sales Workers | 51,111 | 26,249 | 2,963 | 14,585 | 4,555 | 1,390 | 1,355 | 14 | العاملون في الخدمات والباعة في المحلات التجارية والأسواق |
| Craft And Related Trades Workers | 298 | 284 | 0 | 0 | 0 | 14 | 0 | 0 | العاملون في الحرف وما إليها من المهن |
| Plant And Machine Operators And Assemblers | 496 | 0 | 32 | 48 | 192 | 144 | 80 | 0 | مشغق الآلات والمعدات ومجموعها |
| Elementary Occupations | 116,697 | 4,077 | 511 | 31,556 | 37,454 | 28,114 | 14,703 | 282 | المهن العادية |
| Total | 293,207 | 120,826 | 10,639 | 70,591 | 44,255 | 30,462 | 16,138 | 296 | المجموع |

Not including persons seeking work for the first time

لا يشمل المتطلعات اللاتي لم يسبق لهن العمل



السكان النشيطون اقتصادياً (١٥ سنة فأكثر) حسب القطاع والمهنة

ECONOMICALLY ACTIVE POPULATION (15 YEARS & ABOVE) BY SECTOR & OCCUPATION

2020

Table No. (45)

جدول رقم (٤٥)

| Sector | المجموع Total | متملي Domestic | غير ربحي Non profit | دبلوماسية / دولي / اقليمي Diplomatic/International/Regional | خاص Private | مختلط Mixed | مؤسسة / شركة حكومية Government Company / Corporation | إدارة حكومية Government Department | القطاع |
|---|------------------|----------------|---------------------|---|------------------|---------------|--|------------------------------------|---|
| Legislators, Senior Officials And Managers | 55,021 | 0 | 32 | 316 | 41,945 | 3,248 | 3,108 | 6,372 | المشروعون وموظفو الإدارة العليا والمديرون الاقتصاديون |
| Professionals | 239,323 | 32 | 1,338 | 2,860 | 141,298 | 12,201 | 18,496 | 63,098 | الاقتصاديون |
| Technicians And Associate Professionals | 174,580 | 97 | 280 | 1,751 | 135,478 | 4,926 | 10,151 | 21,897 | الفنيون والاقتصاديون المساعدون |
| Clerks | 131,983 | 128 | 1,201 | 1,693 | 80,357 | 4,064 | 10,221 | 34,319 | الكتابة |
| Service Workers And Shop And Market Sales Workers | 177,594 | 10,554 | 0 | 1,136 | 147,535 | 452 | 4,025 | 13,892 | العاملون في الخدمات والبيع في المحلات التجارية والاسواق |
| Skilled Agricultural And Fishery Workers | 24,762 | 192 | 0 | 0 | 24,570 | 0 | 0 | 0 | العامل المهرة في الزراعة وصيد الأسماك |
| Craft And Related Trades Workers | 666,127 | 580 | 0 | 0 | 652,537 | 1,052 | 4,941 | 7,017 | العاملون في الحرف وما إليها من المهن |
| Plant And Machine Operators And Assemblers | 275,122 | 59,826 | 72 | 284 | 205,439 | 2,306 | 2,467 | 4,728 | مشغقو الآلات والمعدات ومجموعها |
| Elementary Occupations | 384,734 | 92,201 | 0 | 184 | 281,789 | 557 | 6,258 | 3,745 | المهن العادية |
| Total | 2,129,246 | 163,610 | 2,923 | 8,224 | 1,710,948 | 28,806 | 59,667 | 155,068 | المجموع |

Not including persons seeking work for the first time

لا يشمل المتطلين الذين لم يسبق لهم العمل



الناكور النشيطون اقتصادياً (١٥ سنة فأكثر) حسب القطاع والمهنة

ECONOMICALLY ACTIVE MALES (15 YEARS & ABOVE) BY SECTOR & OCCUPATION
2020

Table No. (46)

جدول رقم (٤٦)

| Occupation | Sector | المجموع Total | منازلي Domestic | غير ربحي Non profit | دبلوماسي / دولي / القنصلي Diplomatic/International/Regional | خاص Private | مختلط Mixed | مؤسسة / شركة حكومية Government Company / Corporation | إدارة حكومية Government Department | القطاع | المهنة |
|---|--------|------------------|-----------------|---------------------|---|------------------|---------------|--|------------------------------------|--------|---|
| Legislators, Senior Officials And Managers | | 48,963 | 0 | 16 | 272 | 38,688 | 2,836 | 2,184 | 4,967 | | المشروعون وموظفو الإدارة العليا والمديرون |
| Professionals | | 173,959 | 0 | 1,114 | 2,092 | 112,925 | 9,381 | 12,552 | 35,895 | | الاقتصاديون |
| Technicians And Associate Professionals | | 157,274 | 0 | 192 | 1,707 | 126,367 | 3,850 | 7,986 | 17,172 | | الفنون والاختصاصيون المساعدون |
| Clerks | | 96,106 | 128 | 741 | 749 | 63,865 | 2,508 | 4,964 | 23,151 | | الكتابة |
| Service Workers And Shop And Market Sales Workers | | 126,483 | 3,330 | 0 | 1,136 | 106,320 | 316 | 2,465 | 12,916 | | العاملون في الخدمات والبيع في المحلات التجارية والأسواق |
| Skilled Agricultural And Fishery Workers | | 24,762 | 192 | 0 | 0 | 24,570 | 0 | 0 | 0 | | العمال المهرة في الزراعة وصيد الأسماك |
| Craft And Related Trades Workers | | 665,829 | 580 | 0 | 0 | 652,239 | 1,052 | 4,941 | 7,017 | | العاملون في الحرف وما إليها من المهن |
| Plant And Machine Operators And Assemblers | | 274,626 | 59,330 | 72 | 284 | 205,439 | 2,306 | 2,467 | 4,728 | | مشغلو الآلات والمعدات ومجموعها |
| Elementary Occupations | | 268,037 | 2,982 | 0 | 96 | 256,987 | 557 | 4,018 | 3,397 | | المهن العادية |
| Total | | 1,836,039 | 66,542 | 2,135 | 6,336 | 1,587,400 | 22,806 | 41,577 | 109,243 | | المجموع |

لا يشمل المتطولين الذين لم يسبق لهم العمل



الإناث النشيطات اقتصادياً (١٥ سنة فأكثر) حسب القطاع والمهنة
ECONOMICALLY ACTIVE FEMALES (15 YEARS & ABOVE) BY SECTOR & OCCUPATION
2020

Table No. (47)

جدول رقم (٤٧)

| المهنة | القطاع | إدارة حكومية Government Department | مؤسسة / شركة حكومية Government Company / Corporation | مختلط Mixed | خاص Private | دولي / القنبي Diplomatic/Int ernational/Re gional | غير ربحي Non profit | منزلي Domestic | المجموع Total | Sector | Occupation |
|---|--------|--|--|----------------|----------------|--|------------------------|-------------------|------------------|--|------------|
| المشروعون وموظفو الإدارة العليا والمديرين | | 1,405 | 924 | 412 | 3,257 | 44 | 16 | 0 | 6,058 | Legislators, Senior Officials And Managers | |
| الاختصاصيون | | 27,203 | 5,944 | 2,820 | 28,373 | 768 | 224 | 32 | 65,364 | Professionals | |
| الفنون والاختصاصيون المساعدون | | 4,725 | 2,165 | 1,076 | 9,111 | 44 | 88 | 97 | 17,306 | Technicians And Associate Professionals | |
| الكتابة | | 11,168 | 5,257 | 1,556 | 16,492 | 944 | 460 | 0 | 35,877 | Clerks | |
| العاملون في الخدمات والباعة في المحلات التجارية والأسواق | | 976 | 1,560 | 136 | 41,215 | 0 | 0 | 7,224 | 51,111 | Service Workers And Shop And Market Sales Workers | |
| العاملون في الحرف وما إليها من المهن | | 0 | 0 | 0 | 298 | 0 | 0 | 0 | 298 | Craft And Related Trades Workers | |
| مشقو الآلات والمعدات ومجموعها | | 0 | 0 | 0 | 0 | 0 | 0 | 496 | 496 | Plant And Machine Operators And Assemblers | |
| المهن العادية | | 348 | 2,240 | 0 | 24,802 | 88 | 0 | 89,219 | 116,697 | Elementary Occupations | |
| المجموع | | 45,825 | 18,090 | 6,000 | 123,548 | 1,888 | 788 | 97,068 | 293,207 | Total | |

Not including persons seeking work for the first time

لا يشمل المتطلعات التي لم يسبق لهم العمل



السكان النشيطون اقتصادياً (١٥ سنة فأكثر) حسب فئات العمر والهيئة

ECONOMICALLY ACTIVE POPULATION (15 YEARS & ABOVE) BY AGE GROUP & OCCUPATION

2020

Table No. (48)

جدول رقم (٤٨)

| Age Group المجموعة | Total المجموع | Age Group | | | | | | | | | | | Occupation المهنة |
|---|------------------|--------------|---------------|---------------|----------------|----------------|----------------|----------------|----------------|----------------|----------------|---------------|--|
| | | 65 + | 64 - 60 | 59 - 55 | 54 - 50 | 49 - 45 | 44 - 40 | 39 - 35 | 34 - 30 | 29 - 25 | 24 - 20 | 19 - 15 | |
| Legislators, Senior Officials And Managers | 55,021 | 1,618 | 2,825 | 4,378 | 6,582 | 6,939 | 8,916 | 7,993 | 7,418 | 6,660 | 1,692 | 0 | المشرفون وموظفو الإدارة العليا والمديرون |
| Professionals | 239,323 | 2,214 | 4,791 | 12,004 | 19,915 | 24,486 | 34,564 | 38,802 | 42,694 | 39,717 | 20,136 | 0 | الاقتصاديون |
| Technicians And Associate Professionals | 174,580 | 782 | 3,341 | 7,164 | 15,944 | 19,019 | 25,825 | 33,473 | 29,876 | 25,435 | 12,543 | 1,178 | الفنيون والاختصاصيون المساعدون |
| Clerks | 131,983 | 992 | 1,860 | 4,590 | 8,151 | 8,588 | 16,368 | 19,938 | 27,567 | 20,894 | 20,795 | 2,240 | الكتبة |
| Service Workers And Shop And Market Sales Workers | 177,594 | 560 | 1,460 | 2,298 | 7,666 | 11,303 | 19,027 | 32,522 | 34,294 | 36,483 | 29,046 | 2,935 | العاملون في الخدمات والباعة في المحلات التجارية والأسواق |
| Skilled Agricultural And Fishery Workers | 24,762 | 14 | 319 | 42 | 1,683 | 938 | 2,084 | 5,215 | 6,887 | 3,922 | 3,658 | 0 | العاملون في الزراعة وصيد الأسماك |
| Craft And Related Trades Workers | 666,127 | 564 | 7,315 | 13,923 | 41,440 | 58,534 | 106,222 | 117,235 | 161,648 | 95,632 | 60,469 | 3,145 | العاملون في الحرف وما إليها من المهن |
| Plant And Machine Operators And Assemblers | 275,122 | 1,090 | 4,637 | 7,807 | 23,157 | 29,352 | 44,162 | 49,585 | 59,287 | 32,637 | 23,160 | 248 | مشغلو الآلات والمعدات ومجموعها |
| Elementary Occupations | 384,734 | 435 | 2,888 | 5,976 | 17,069 | 25,687 | 49,270 | 70,170 | 88,148 | 71,186 | 51,713 | 2,192 | المهن العادية |
| Total | 2,129,246 | 8,269 | 29,436 | 58,182 | 141,607 | 184,846 | 306,438 | 374,933 | 457,819 | 332,566 | 223,212 | 11,938 | المجموع |

Not including persons seeking work for the first time

لا يشمل المتقدمين الذين لم يسبق لهم العمل



الذكور النشيطون اقتصادياً (١٥ سنة فأكثر) حسب فئات العمر والمهنة

ECONOMICALLY ACTIVE MALES (15 YEARS & ABOVE) BY AGE GROUP & OCCUPATION 2020

Table No. (49)

جدول رقم (49)

| Age Group / المهنة | المجموع Total | 65 + | 64 - 60 | 59 - 55 | 54 - 50 | 49 - 45 | 44 - 40 | 39 - 35 | 34 - 30 | 29 - 25 | 24 - 20 | 19 - 15 | فئات العمر المهنية |
|---|------------------|--------------|---------------|---------------|----------------|----------------|----------------|----------------|----------------|----------------|----------------|--------------|---|
| Legislators, Senior Officials And Managers | 48,963 | 1,618 | 2,779 | 4,190 | 5,858 | 6,139 | 7,671 | 6,813 | 6,442 | 6,093 | 1,360 | 0 | المشروعون وموظفو الإدارة العليا والمديرون |
| Professionals | 173,959 | 2,170 | 3,867 | 9,806 | 15,617 | 18,343 | 23,227 | 27,718 | 30,666 | 28,399 | 14,146 | 0 | الاقتصاديون |
| Technicians And Associate Professionals | 157,274 | 766 | 3,193 | 6,693 | 15,231 | 17,934 | 24,238 | 30,220 | 26,547 | 22,534 | 9,568 | 350 | الفنيون والاختصاصيون المساعدون |
| Clerks | 96,106 | 960 | 1,668 | 4,054 | 6,588 | 6,810 | 12,598 | 14,475 | 19,320 | 14,194 | 14,591 | 848 | الكتابة |
| Service Workers And Shop And Market Sales Workers | 126,483 | 452 | 1,276 | 2,070 | 6,071 | 9,183 | 14,169 | 20,761 | 26,814 | 25,697 | 18,916 | 1,074 | العمالون في الخدمات والبياعة في المحلات التجارية والأسواق |
| Skilled Agricultural And Fishery Workers | 24,762 | 14 | 319 | 42 | 1,683 | 938 | 2,084 | 5,215 | 6,887 | 3,922 | 3,658 | 0 | العمال المهرة في الزراعة ومصيد الأسماك |
| Craft And Related Trades Workers | 665,829 | 564 | 7,315 | 13,923 | 41,440 | 58,534 | 105,938 | 117,235 | 161,634 | 95,632 | 60,469 | 3,145 | العمالون في الحرف وما إليها من المهن |
| Plant And Machine Operators And Assemblers | 274,626 | 1,090 | 4,605 | 7,791 | 23,141 | 29,304 | 44,082 | 49,457 | 59,143 | 32,637 | 23,128 | 248 | مشغلو الآلات والمعدات ومجموعها |
| Elementary Occupations | 266,037 | 163 | 2,124 | 3,586 | 12,746 | 15,786 | 30,914 | 44,709 | 60,954 | 54,227 | 41,110 | 1,718 | المهن العادية |
| Total | 1,836,039 | 7,797 | 27,146 | 52,155 | 128,375 | 162,971 | 264,921 | 316,603 | 398,407 | 283,335 | 186,946 | 7,383 | المجموع |

Not including persons seeking work for the first time

لا يشمل المتطلين الذين لم يسبق لهم العمل



الإناث اللبنيات اقتصادياً (١٥ سنة فأكثر) حسب فئات العمر والمهنة
ECONOMICALLY ACTIVE FEMALES (15 YEARS & ABOVE) BY AGE GROUP & OCCUPATION
 2020

Table No. (50)

| Age Group المجموعة | Total المجموع | Age Group | | | | | | | | | | المهنة | |
|---|------------------|------------|--------------|--------------|---------------|---------------|---------------|---------------|---------------|---------------|---------------|--------------|--|
| | | 65 + | 64 - 60 | 59 - 55 | 54 - 50 | 49 - 45 | 44 - 40 | 39 - 35 | 34 - 30 | 29 - 25 | 24 - 20 | | 19 - 15 |
| Legislators, Senior Officials And Managers | 6,058 | 0 | 46 | 188 | 724 | 800 | 1,245 | 1,180 | 976 | 567 | 332 | 0 | المشروعون وموظفو الإدارة العليا والمديرون |
| Professionals | 65,364 | 44 | 924 | 2,198 | 4,298 | 6,143 | 11,337 | 11,084 | 12,028 | 11,318 | 5,990 | 0 | الإختصاصيون |
| Technicians And Associate Professionals | 17,306 | 16 | 148 | 471 | 713 | 1,085 | 1,587 | 3,253 | 3,329 | 2,901 | 2,975 | 828 | الفنيون والإختصاصيون المساعدون |
| Clerks | 35,877 | 32 | 192 | 536 | 1,563 | 1,778 | 3,770 | 5,463 | 8,247 | 6,700 | 6,204 | 1,392 | الكتبة |
| Service Workers And Shop And Market Sales Workers | 51,111 | 108 | 184 | 228 | 1,595 | 2,120 | 4,858 | 11,761 | 7,480 | 10,786 | 10,130 | 1,861 | العمالون في الخدمات والباعة في المحلات التجارية والأسواق |
| Craft And Related Trades Workers | 298 | 0 | 0 | 0 | 0 | 0 | 284 | 0 | 14 | 0 | 0 | 0 | العمالون في الحرف وما إليها من المهن |
| Plant And Machine Operators And Assemblers | 496 | 0 | 32 | 16 | 16 | 48 | 80 | 128 | 144 | 0 | 32 | 0 | مشغلو الآلات والمعدات ومجموعها |
| Elementary Occupations | 116,697 | 272 | 764 | 2,390 | 4,323 | 9,901 | 18,356 | 25,461 | 27,194 | 16,959 | 10,603 | 474 | المهن العادية |
| Total | 293,207 | 472 | 2,290 | 6,027 | 13,232 | 21,875 | 41,517 | 58,330 | 59,412 | 49,231 | 36,266 | 4,555 | المجموع |

لا يشمل المتقطعات اللاتي لم يسبق لهن العمل

جدول رقم (٥٠)



السكان النشيطون اقتصادياً (١٥ سنة فأكثر) حسب الحالة التعليمية والنشاط الاقتصادي

ECONOMICALLY ACTIVE POPULATION (15 YEARS & ABOVE) BY EDUCATIONAL STATUS & ECONOMIC ACTIVITY

2020

Table No. (51)

جدول رقم (٥١)

| Educational Status | المجموع Total | جامعي فما فوق University and above | دبلوم أقل من الجامعة Pre-U. Diploma | ثانوية Secondary | أعدادية Preparatory | ابتدائية Primary | يقرأ ويكتب Read & Write | أمية Illiterate | الحالة التعليمية |
|--|------------------|------------------------------------|-------------------------------------|------------------|---------------------|------------------|-------------------------|-----------------|--|
| Agriculture, forestry and fishing | 27,964 | 1,575 | 431 | 2,468 | 6,940 | 7,094 | 7,683 | 1,773 | النشاط الاقتصادي |
| Mining and quarrying | 35,521 | 24,309 | 3,325 | 6,279 | 1,061 | 412 | 135 | 0 | الزراعة والحراثة وصيد الأسماك |
| Manufacturing | 101,555 | 41,188 | 4,757 | 13,426 | 21,114 | 15,052 | 5,466 | 552 | التعدين واستغلال المحاجر الصناعة التحويلية |
| Electricity, gas, steam and air conditioning supply | 12,286 | 6,258 | 370 | 2,220 | 2,706 | 434 | 298 | 0 | إمدادات الكهرباء والغاز والبحار وتكييف الهواء |
| Water supply, sewerage, waste management and remediation activities | 1,181 | 440 | 88 | 396 | 189 | 68 | 0 | 0 | إمدادات المياه وأنشطة الصرف وإدارة النفايات ومعالجتها |
| Construction | 752,612 | 85,367 | 17,506 | 83,173 | 240,389 | 224,884 | 94,600 | 6,693 | التشييد |
| Wholesale and retail trade; repair of motor vehicles and motorcycles | 244,188 | 79,931 | 4,921 | 61,492 | 51,071 | 32,885 | 13,138 | 750 | تجارة الجملة والتجزئة؛ إصلاح المركبات ذات المحركات والدراجات الترابية |
| Transportation and storage | 136,257 | 24,490 | 3,704 | 21,458 | 45,080 | 26,568 | 13,787 | 1,170 | النقل والتخزين |
| Accommodation and food service activities | 87,591 | 31,161 | 7,177 | 27,415 | 12,585 | 7,133 | 1,995 | 125 | أنشطة خدمات الإقامة والطعام |
| Information and communication | 21,534 | 15,148 | 1,246 | 3,548 | 1,252 | 296 | 44 | 0 | المعلومات والاتصالات |
| Financial and insurance activities | 22,036 | 16,605 | 1,453 | 2,772 | 424 | 450 | 332 | 0 | الأنشطة المالية وأنشطة التأمين |
| Real estate activities | 19,521 | 4,412 | 162 | 1,950 | 4,972 | 4,039 | 3,237 | 749 | الأنشطة العقارية |
| Professional, scientific and technical activities | 47,679 | 18,641 | 1,051 | 5,343 | 14,489 | 7,831 | 324 | 0 | الأنشطة المهنية والعلمية والتقنية |
| Administrative and support service activities | 184,298 | 47,062 | 6,249 | 37,868 | 40,227 | 25,869 | 24,064 | 2,959 | أنشطة الخدمات الإدارية وخدمات الدعم |
| Public administration and defence; compulsory social security | 110,683 | 55,061 | 789 | 38,182 | 9,888 | 6,201 | 562 | 0 | الإدارة العامة والدفاع؛ والضمان الاجتماعي الإلزامي |
| Education | 54,443 | 40,929 | 966 | 8,506 | 2,516 | 1,232 | 280 | 14 | التعليم |
| Human health and social work activities | 75,444 | 49,707 | 4,579 | 11,440 | 6,334 | 3,018 | 366 | 0 | الأنشطة في مجال صحة الإنسان والعمل الاجتماعي |
| Arts, entertainment and recreation | 10,480 | 8,042 | 434 | 1,707 | 32 | 46 | 206 | 13 | الفنون والترفيه والتسليمية |
| Other service activities | 12,139 | 7,257 | 455 | 1,547 | 1,250 | 1,306 | 294 | 30 | أنشطة الخدمات الأخرى |
| Activities of households as employers; undifferentiated goods- and services-producing activities of households for own use | 163,610 | 8,648 | 654 | 27,595 | 59,562 | 45,489 | 21,438 | 224 | أنشطة الأوسر المنزلية التي تستخدم أفرادها؛ وأنشطة الأوسر المنزلية في إنتاج سلع وخدمات غير مميزة لاستعمالها الخاص |
| Activities of extraterritorial organizations and bodies | 8,224 | 5,919 | 160 | 1,869 | 216 | 60 | 0 | 0 | أنشطة المنظمات والهياكل غير الخاضعة للولاية القضائية الوطنية |
| Total | 2,129,246 | 572,150 | 60,477 | 360,654 | 522,297 | 410,367 | 188,249 | 15,052 | المجموع |

Not including persons seeking work for the first time

لا يشمل المتطوعين الذين لم يسبق لهم العمل



التكوير النشيطون اقتصادياً (١٥ سنة فأكثر) حسب الحالة التعليمية والنشاط الاقتصادي

ECONOMICALLY ACTIVE MALES (15 YEARS & ABOVE) BY EDUCATIONAL STATUS & ECONOMIC ACTIVITY

2020

Table No. (52)

جدول رقم (٥٢)

| Educational Status | المجموع Total | جامعي فما فوق University and above | دبلوم أقل من الجامعة Pre-U. Diploma | ثانوية Secondary | إعدادية Preparatory | ابتدائية Primary | يقرا ويكتب Read & Write | أمية Illiterate | الحالة التعليمية الاقتصادية |
|--|------------------|------------------------------------|-------------------------------------|------------------|---------------------|------------------|-------------------------|-----------------|---|
| Agriculture, forestry and fishing | 27,964 | 1,575 | 431 | 2,468 | 6,940 | 7,094 | 7,683 | 1,773 | الزراعة والحرجة وصيد الأسماك |
| Mining and quarrying | 31,868 | 21,640 | 3,325 | 5,311 | 1,045 | 412 | 135 | 0 | التعدين واستغلال المحاجر |
| Manufacturing | 99,957 | 39,843 | 4,694 | 13,280 | 21,114 | 15,008 | 5,466 | 552 | الصناعة التحويلية |
| Electricity, gas, steam and air conditioning supply | 10,522 | 5,206 | 370 | 1,556 | 2,658 | 434 | 298 | 0 | إمدادات الكهرباء والغاز والبخر وتكييف الهواء |
| Water supply, sewerage, waste management and remediation activities | 849 | 348 | 88 | 156 | 189 | 68 | 0 | 0 | إمدادات المياه وأنشطة الصرف وإدارة النفايات ومعالجتها |
| Construction | 749,682 | 83,133 | 17,230 | 82,905 | 240,271 | 224,884 | 94,566 | 6,693 | التشييد |
| Wholesale and retail trade; repair of motor vehicles and motorcycles | 221,487 | 66,638 | 3,343 | 54,878 | 50,587 | 32,869 | 12,422 | 750 | تجارة الجملة والتجزئة؛ إصلاح المركبات ذات المحركات والدراجات النارية |
| Transportation and storage | 127,764 | 19,291 | 3,704 | 18,876 | 44,652 | 26,284 | 13,787 | 1,170 | النقل والتخزين |
| Accommodation and food service activities | 72,114 | 23,487 | 5,635 | 23,376 | 10,892 | 7,028 | 1,585 | 111 | أنشطة خدمات الإقامة والطعام |
| Information and communication | 17,787 | 12,425 | 1,144 | 2,658 | 1,220 | 296 | 44 | 0 | المعلومات والاتصالات |
| Financial and insurance activities | 16,443 | 12,575 | 1,002 | 1,724 | 360 | 450 | 332 | 0 | الأنشطة المالية والأنشطة التأمين |
| Real estate activities | 18,243 | 3,728 | 162 | 1,372 | 4,956 | 4,039 | 3,237 | 749 | الأنشطة العقارية |
| Professional, scientific and technical activities | 44,098 | 16,236 | 1,023 | 4,195 | 14,489 | 7,831 | 324 | 0 | الأنشطة المهنية والعلمية والتقنية |
| Administrative and support service activities | 150,947 | 36,929 | 4,513 | 28,444 | 34,515 | 21,189 | 22,440 | 2,917 | أنشطة الخدمات الإدارية وخدمات الدعم |
| Public administration and defence; compulsory social security | 90,636 | 43,357 | 745 | 30,791 | 9,204 | 6,025 | 514 | 0 | الإدارة العامة والدفاع؛ والضمان الاجتماعي، الإلزامي |
| Education | 19,453 | 14,380 | 484 | 3,474 | 965 | 104 | 32 | 14 | التعليم |
| Human health and social work activities | 48,569 | 31,813 | 1,143 | 7,516 | 5,571 | 2,204 | 322 | 0 | الأنشطة في مجال صحة الإنسان والعمل الاجتماعي |
| Arts, entertainment and recreation | 8,955 | 7,100 | 316 | 1,242 | 32 | 46 | 206 | 13 | الفنون والترفيه والتسليّة |
| Other service activities | 5,823 | 2,677 | 72 | 508 | 980 | 1,292 | 280 | 14 | أنشطة الخدمات الأخرى |
| Activities of households as employers; undifferentiated goods- and services-producing activities of households for own use | 66,542 | 3,852 | 254 | 4,420 | 27,290 | 22,288 | 8,438 | 0 | أنشطة الأوسر المعيشية التي تستخدم أفراداً؛ وأنشطة الأوسر المعيشية في إنتاج سلع وخدمات غير معيّنة لاستعمالها الخاص |
| Activities of extraterritorial organizations and bodies | 6,336 | 5,091 | 160 | 913 | 112 | 60 | 0 | 0 | أنشطة المنظمات والهيئات غير الخاضعة للولاية القضائية الوطنية |
| Total | 1,836,039 | 451,324 | 49,838 | 290,063 | 478,042 | 379,905 | 172,111 | 14,756 | المجموع |

Not including persons seeking work for the first time

لا يشمل المتسجلين الذين لم يسبق لهم العمل



الإناث النشيطات اقتصادياً (١٥ سنة فأكثر) حسب الحالة التعليمية والنشاط الاقتصادي
ECONOMICALLY ACTIVE FEMALES (15 YEARS & ABOVE) BY EDUCATIONAL STATUS & ECONOMIC ACTIVITY

2020

Table No. (53)

جدول رقم (٥٣)

| Educational Status | المجموع Total | جامعي فما فوق University and above | دبلوم أقل من الجامعة Pre. U. Diploma | ثانوية Secondary | إعدادية Preparatory | ابتدائية Primary | يقرأ ويكتب Read & Write | أمية Illiterate | الحالة التعليمية النشاط الاقتصادي |
|--|----------------|------------------------------------|--------------------------------------|------------------|---------------------|------------------|-------------------------|-----------------|--|
| Mining and quarrying | 3,653 | 2,669 | 0 | 968 | 16 | 0 | 0 | 0 | التعدين واستغلال المحاجر |
| Manufacturing | 1,598 | 1,345 | 63 | 146 | 0 | 44 | 0 | 0 | الصناعة التحويلية |
| Electricity, gas, steam and air conditioning supply | 1,764 | 1,052 | 0 | 664 | 48 | 0 | 0 | 0 | إمدادات الكهرباء والغاز والبخار وتكييف الهواء |
| Water supply, sewerage, waste management and remediation activities | 332 | 92 | 0 | 240 | 0 | 0 | 0 | 0 | إمدادات المياه وأنشطة الصرف وإدارة النفايات ومعالجتها |
| Construction | 2,930 | 2,234 | 276 | 268 | 118 | 0 | 34 | 0 | التشييد |
| Wholesale and retail trade; repair of motor vehicles and motorcycles | 22,701 | 13,293 | 1,578 | 6,614 | 484 | 16 | 716 | 0 | تجارة الجملة والتجزئة؛ إصلاح المركبات ذات المحركات والدراجات النارية |
| Transportation and storage | 8,493 | 5,199 | 0 | 2,582 | 428 | 284 | 0 | 0 | النقل والتخزين |
| Accommodation and food service activities | 15,477 | 7,674 | 1,542 | 4,039 | 1,693 | 105 | 410 | 14 | أنشطة خدمات الإقامة والطعام |
| Information and communication | 3,747 | 2,723 | 102 | 890 | 32 | 0 | 0 | 0 | المعلومات والاتصالات |
| Financial and insurance activities | 5,593 | 4,030 | 451 | 1,048 | 64 | 0 | 0 | 0 | الأنشطة المالية والأنشطة التأمين |
| Real estate activities | 1,278 | 684 | 0 | 578 | 16 | 0 | 0 | 0 | الأنشطة العقارية |
| Professional, scientific and technical activities | 3,581 | 2,405 | 28 | 1,148 | 0 | 0 | 0 | 0 | الأنشطة المهنية والعلمية والتقنية |
| Administrative and support service activities | 33,351 | 10,133 | 1,736 | 9,424 | 5,712 | 4,680 | 1,624 | 42 | أنشطة الخدمات الإدارية وخدمات الدعم |
| Public administration and defence; compulsory social security | 20,047 | 11,704 | 44 | 7,391 | 684 | 176 | 48 | 0 | الإدارة العامة والدفاع؛ والضمان الاجتماعي الإلزامي |
| Education | 34,990 | 26,549 | 482 | 5,032 | 1,551 | 1,128 | 248 | 0 | التعليم |
| Human health and social work activities | 26,875 | 17,894 | 3,436 | 3,924 | 763 | 814 | 44 | 0 | الأنشطة في مجال صحة الإنسان والعمل الاجتماعي |
| Arts, entertainment and recreation | 1,525 | 942 | 118 | 465 | 0 | 0 | 0 | 0 | الفنون والترفيه والتسليّة |
| Other service activities | 6,316 | 4,580 | 383 | 1,039 | 270 | 14 | 14 | 16 | أنشطة الخدمات الأخرى |
| Activities of households as employers; undifferentiated goods- and services-producing activities of households for own use | 97,068 | 4,796 | 400 | 23,175 | 32,272 | 23,201 | 13,000 | 224 | أنشطة الأُسَر المعيشية التي تستخدم أفراداً؛ وأنشطة الأُسَر المعيشية في إنتاج سلع وخدمات غير مميزة لاستعمالها الخاص |
| Activities of extraterritorial organizations and bodies | 1,888 | 828 | 0 | 956 | 104 | 0 | 0 | 0 | أنشطة المنظمات والهيئات غير الخاضعة للولاية القضائية الوطنية |
| Total | 293,207 | 120,826 | 10,639 | 70,591 | 44,255 | 30,462 | 16,138 | 296 | المجموع |

Not including persons seeking work for the first time

لا يشمل المصطلحات التي لم يسبق لهم العمل



السكان النشيطون اقتصادياً (١٥ سنة فأكثر) حسب القطاع والنشاط الاقتصادي

ECONOMICALLY ACTIVE POPULATION (15 YEARS & ABOVE) BY SECTOR & ECONOMIC ACTIVITY

2020

Table No. (54)

جدول رقم (٥٤)

| Sector | المجموع Total | منازلي Domestic | غير ربحي Non profit | دبلوماسي / دولي / القنصلي Diplomatic/International/Regional | خاص Private | مختلط Mixed | مؤسسة / شركة حكومية Government Company / Corporation | إدارة حكومية Government Department | القطاع |
|--|------------------|-----------------|---------------------|---|------------------|---------------|--|------------------------------------|---|
| Agriculture, forestry and fishing | 27,964 | 0 | 0 | 0 | 27,916 | 0 | 0 | 48 | الزراعة والحرجة وصيد الأسماك |
| Mining and quarrying | 35,521 | 0 | 0 | 0 | 4,340 | 9,392 | 21,789 | 0 | التعدين واستغلال المحاجر |
| Manufacturing | 101,555 | 0 | 0 | 0 | 90,417 | 3,798 | 7,340 | 0 | الصناعة التحويلية |
| Electricity, gas, steam and air conditioning supply | 12,286 | 0 | 0 | 0 | 5,586 | 3,452 | 3,248 | 0 | إمدادات الكهرباء والغاز والبخر وتكييف الهواء |
| Water supply, sewerage, waste management and remediation activities | 1,181 | 0 | 0 | 0 | 24 | 192 | 965 | 0 | إمدادات المياه وأنشطة الصرف وإدارة النفايات ومعالجتها |
| Construction | 752,612 | 0 | 0 | 0 | 752,612 | 0 | 0 | 0 | التشييد |
| Wholesale and retail trade; repair of motor vehicles and motorcycles | 244,188 | 0 | 0 | 0 | 243,636 | 552 | 0 | 0 | تجارة الجملة والتجزئة؛ إصلاح المركبات ذات المحركات والدراجات النارية |
| Transportation and storage | 136,257 | 0 | 0 | 0 | 133,794 | 16 | 2,447 | 0 | النقل والتخزين |
| Accommodation and food service activities | 87,591 | 0 | 0 | 0 | 82,612 | 0 | 4,979 | 0 | أنشطة خدمات الإقامة والطعام |
| Information and communication | 21,534 | 0 | 0 | 0 | 11,048 | 2,860 | 5,813 | 1,813 | المعلومات والاتصالات |
| Financial and insurance activities | 22,036 | 0 | 0 | 0 | 12,417 | 8,312 | 347 | 960 | الأنشطة المالية وأنشطة التأمين |
| Real estate activities | 19,521 | 0 | 0 | 0 | 18,934 | 232 | 355 | 0 | الأنشطة العقارية |
| Professional, scientific and technical activities | 47,679 | 0 | 0 | 0 | 47,383 | 0 | 296 | 0 | الأنشطة المهنية والعلمية والتقنية |
| Administrative and support service activities | 184,298 | 0 | 0 | 0 | 179,507 | 0 | 4,791 | 0 | أنشطة الخدمات الإدارية وخدمات الدعم |
| Public administration and defence; compulsory social security | 110,683 | 0 | 0 | 0 | 21,275 | 0 | 0 | 89,408 | الإدارة العامة والدفاع؛ والضمان الاجتماعي، الإلزامي |
| Education | 54,443 | 0 | 0 | 0 | 26,691 | 0 | 48 | 27,704 | التعليم |
| Human health and social work activities | 75,444 | 0 | 2,923 | 0 | 35,580 | 0 | 7,201 | 29,740 | الأنشطة في مجال صحة الإنسان والعمل الاجتماعي |
| Arts, entertainment and recreation | 10,480 | 0 | 0 | 0 | 6,953 | 0 | 48 | 3,479 | الفنون والترفيه والتسليم |
| Other service activities | 12,139 | 0 | 0 | 0 | 10,223 | 0 | 0 | 1,916 | أنشطة الخدمات الأخرى |
| Activities of households as employers; undifferentiated goods- and services-producing activities of households for own use | 163,610 | 163,610 | 0 | 0 | 0 | 0 | 0 | 0 | أنشطة الأسر المعيشية التي تستخدم أفراداً وأنشطة الأسر المعيشية في إنتاج سلع وخدمات غير مميزة لاستعمالها الخاص |
| Activities of extraterritorial organizations and bodies | 8,224 | 0 | 0 | 8,224 | 0 | 0 | 0 | 0 | أنشطة المنظمات والهيئات غير الخاضعة للولاية القضائية الوطنية |
| Total | 2,129,246 | 163,610 | 2,923 | 8,224 | 1,710,948 | 28,806 | 59,667 | 155,068 | المجموع |

Not including persons seeking work for the first time

لا يشمل المتقدمين الذين لم يسبق لهم العمل



الدور النشطون اقتصادياً (١٥ سنة فأكثر) حسب القطاع والنشاط الاقتصادي
ECONOMICALLY ACTIVE MALES (15 YEARS & ABOVE) BY SECTOR & ECONOMIC ACTIVITY
2020

Table No. (55)

جدول رقم (٥٥)

| Sector | المجموع Total | منازلي Domestic | غير ربحي Non profit | دبلوماسي / دولي / القنصلي Diplomatic/International/Regional | خاص Private | مختلط Mixed | مؤسسة / شركة حكومية Government Company / Corporation | إدارة حكومية Government Department | القطاع النشاط الاقتصادي |
|--|------------------|-----------------|---------------------|---|------------------|---------------|--|------------------------------------|--|
| Agriculture, forestry and fishing | 27,964 | 0 | 0 | 0 | 27,916 | 0 | 0 | 48 | الزراعة والرعاية وصيد الأسماك |
| Mining and quarrying | 31,868 | 0 | 0 | 0 | 4,296 | 8,976 | 18,596 | 0 | التعدين واستغلال المحاجر |
| Manufacturing | 99,957 | 0 | 0 | 0 | 89,283 | 3,686 | 6,988 | 0 | الصناعة التحويلية |
| Electricity, gas, steam and air conditioning supply | 10,522 | 0 | 0 | 0 | 5,586 | 2,828 | 2,108 | 0 | إمدادات الكهرباء والغاز والبخار وتكييف الهواء |
| Water supply; sewerage, waste management and remediation activities | 849 | 0 | 0 | 0 | 24 | 128 | 697 | 0 | إمدادات المياه وأنشطة الصرف وإدارة النفايات ومعالجتها |
| Construction | 749,682 | 0 | 0 | 0 | 749,682 | 0 | 0 | 0 | التشييد |
| Wholesale and retail trade; repair of motor vehicles and motorcycles | 221,487 | 0 | 0 | 0 | 221,183 | 304 | 0 | 0 | تجارة الجملة والتجزئة؛ إصلاح المركبات ذات المحركات والسيارات الترفيهية |
| Transportation and storage | 127,764 | 0 | 0 | 0 | 125,810 | 16 | 1,938 | 0 | النقل والتخزين |
| Accommodation and food service activities | 72,114 | 0 | 0 | 0 | 71,479 | 0 | 635 | 0 | أنشطة خدمات الإقامة والطعام |
| Information and communication | 17,787 | 0 | 0 | 0 | 9,608 | 1,830 | 4,963 | 1,396 | الخدمات والاتصالات |
| Financial and insurance activities | 16,443 | 0 | 0 | 0 | 10,685 | 4,902 | 216 | 640 | الأنشطة المالية وأنشطة التأمين |
| Real estate activities | 18,243 | 0 | 0 | 0 | 17,768 | 136 | 339 | 0 | الأنشطة العقارية |
| Professional, scientific and technical activities | 44,098 | 0 | 0 | 0 | 43,846 | 0 | 252 | 0 | الأنشطة المهنية والعلمية والتقنية |
| Administrative and support service activities | 150,947 | 0 | 0 | 0 | 148,304 | 0 | 2,643 | 0 | أنشطة الخدمات الإدارية وخدمات الدعم |
| Public administration and defence; compulsory social security | 90,636 | 0 | 0 | 0 | 18,922 | 0 | 0 | 71,714 | الإدارة العامة والدفاع، والضمان الاجتماعي الأزمسي |
| Education | 19,453 | 0 | 0 | 0 | 9,251 | 0 | 16 | 10,186 | التعليم |
| Human health and social work activities | 48,569 | 0 | 2,135 | 0 | 23,627 | 0 | 2,196 | 20,611 | الأنشطة في مجال صحة الإنسان والعمل الاجتماعي |
| Arts, entertainment and recreation | 8,955 | 0 | 0 | 0 | 6,159 | 0 | 0 | 2,796 | الفنون والترفيه والتسلية |
| Other service activities | 5,823 | 0 | 0 | 0 | 3,971 | 0 | 0 | 1,852 | أنشطة الخدمات الأخرى |
| Activities of households as employers; undifferentiated goods- and services-producing activities of households for own use | 66,542 | 66,542 | 0 | 0 | 0 | 0 | 0 | 0 | أنشطة الأسر المعيشية التي تستخدم أفراداً؛ وأنشطة الأسر المعيشية في إنتاج سلع وخدمات غير ممتدة لاستعمالها الخاص |
| Activities of extraterritorial organizations and bodies | 6,336 | 0 | 0 | 6,336 | 0 | 0 | 0 | 0 | أنشطة المنظمات والهيئات غير الخاضعة للولاية القضائية الوطنية |
| Total | 1,836,039 | 66,542 | 2,135 | 6,336 | 1,587,400 | 22,806 | 41,577 | 109,243 | المجموع |

لا يشمل المتصلين الذين لم يسبق لهم العمل



الإناث النشيطات اقتصادياً (١٥ سنة فأكثر) حسب القطاع والنشاط الاقتصادي

ECONOMICALLY ACTIVE FEMALES (15 YEARS & ABOVE) BY SECTOR & ECONOMIC ACTIVITY

2020

Table No. (56)

جدول رقم (٥٦)

| Sector | المجموع Total | منازلي Domestic | غير ربحي Non profit | دولي / اقليمي / دبلوماسي / Regional | خاص Private | مختلط Mixed | مؤسسة / شركة حكومية Government Company / Corporation | إدارة حكومية Government Department | القطاع |
|--|----------------|-----------------|---------------------|-------------------------------------|----------------|--------------|--|------------------------------------|---|
| Mining and quarrying | 3,653 | 0 | 0 | 0 | 44 | 416 | 3,193 | 0 | التعدين واستغلال المحاجر |
| Manufacturing | 1,598 | 0 | 0 | 0 | 1,134 | 112 | 352 | 0 | الصناعة التحويلية |
| Electricity, gas, steam and air conditioning supply | 1,764 | 0 | 0 | 0 | 0 | 624 | 1,140 | 0 | إمدادات الكهرباء والغاز والبخر وتكييف الهواء |
| Water supply; sewerage, waste management and remediation activities | 332 | 0 | 0 | 0 | 0 | 64 | 268 | 0 | إمدادات المياه وأنظمة الصرف وإدارة النفايات ومعالجتها |
| Construction | 2,930 | 0 | 0 | 0 | 2,930 | 0 | 0 | 0 | التشييد |
| Wholesale and retail trade; repair of motor vehicles and motorcycles | 22,701 | 0 | 0 | 0 | 22,453 | 248 | 0 | 0 | تجارة الجملة والتجزئة؛ إصلاح المركبات ذات المحركات والدراجات النارية |
| Transportation and storage | 8,493 | 0 | 0 | 0 | 7,984 | 0 | 509 | 0 | النقل والتخزين |
| Accommodation and food service activities | 15,477 | 0 | 0 | 0 | 11,133 | 0 | 4,344 | 0 | أنشطة خدمات الإقامة والطعام |
| Information and communication | 3,747 | 0 | 0 | 0 | 1,440 | 1,030 | 860 | 417 | المعلومات والاتصالات |
| Financial and insurance activities | 5,593 | 0 | 0 | 0 | 1,732 | 3,410 | 131 | 320 | الأنشطة المالية وأنشطة التأمين |
| Real estate activities | 1,278 | 0 | 0 | 0 | 1,166 | 96 | 16 | 0 | الأنشطة العقارية |
| Professional, scientific and technical activities | 3,581 | 0 | 0 | 0 | 3,537 | 0 | 44 | 0 | الأنشطة المهنية والعلمية والتقنية |
| Administrative and support service activities | 33,351 | 0 | 0 | 0 | 31,203 | 0 | 2,148 | 0 | أنشطة الخدمات الإدارية وخدمات الدعم |
| Public administration and defence; compulsory social security | 20,047 | 0 | 0 | 0 | 2,353 | 0 | 0 | 17,694 | الإدارة العامة والقطاع؛ والضمان الاجتماعي، الأمن |
| Education | 34,990 | 0 | 0 | 0 | 17,440 | 0 | 32 | 17,518 | التعليم |
| Human health and social work activities | 26,875 | 0 | 788 | 0 | 11,953 | 0 | 5,005 | 9,129 | الأنشطة في مجال صحة الإنسان والعمل الاجتماعي |
| Arts, entertainment and recreation | 1,525 | 0 | 0 | 0 | 794 | 0 | 48 | 683 | الفنون والترفيه والتسليم |
| Other service activities | 6,316 | 0 | 0 | 0 | 6,252 | 0 | 0 | 64 | أنشطة الخدمات الأخرى |
| Activities of households as employers; undifferentiated goods- and services-producing activities of households for own use | 97,068 | 97,068 | 0 | 0 | 0 | 0 | 0 | 0 | أنشطة الأُسَر المعيشية التي تستخدم أفراداً؛ وأنشطة الأُسَر المعيشية في إنتاج سلع وخدمات غير معيّنة لاستعمالها الخاص |
| Activities of extraterritorial organizations and bodies | 1,888 | 0 | 0 | 1,888 | 0 | 0 | 0 | 0 | أنشطة المنظمات والهيئات غير الخاضعة للولاية القضائية الوطنية |
| Total | 293,207 | 97,068 | 788 | 1,888 | 123,548 | 6,000 | 18,090 | 45,825 | المجموع |

Not including persons seeking work for the first time

لا يشمل المتقدمين للعمل



السكان النشيطون اقتصادياً (١٥ سنة فأكثر) حسب فئات العمر والنشاط الاقتصادي
ECONOMICALLY ACTIVE POPULATION (15 YEARS & ABOVE) BY AGE GROUP & ECONOMIC ACTIVITY
 2020

Table No. (57)

جدول رقم (٥٧)

| Age Group | المجموع Total | 65 + | 64 - 60 | 59 - 55 | 54 - 50 | 49 - 45 | 44 - 40 | 39 - 35 | 34 - 30 | 29 - 25 | 24 - 20 | 19 - 15 | فئات العمر النشاط الاقتصادي |
|--|------------------|--------------|---------------|---------------|----------------|----------------|----------------|----------------|----------------|----------------|----------------|---------------|---|
| Economic Activity | | | | | | | | | | | | | |
| Agriculture, forestry and fishing | 27,964 | 14 | 448 | 213 | 1,766 | 1,083 | 2,610 | 5,758 | 7,453 | 4,338 | 4,281 | 0 | الزراعة والصيد السمك |
| Mining and quarrying | 35,521 | 248 | 840 | 2,584 | 5,798 | 5,518 | 6,088 | 5,606 | 4,350 | 3,109 | 952 | 428 | التعدين واستغلال الحجر |
| Manufacturing | 101,555 | 306 | 1,318 | 1,895 | 6,336 | 8,258 | 11,908 | 15,116 | 25,515 | 18,512 | 12,287 | 104 | الصناعة التحويلية |
| Electricity, gas, steam and air conditioning supply | 12,286 | 88 | 162 | 637 | 568 | 1,799 | 875 | 2,573 | 1,955 | 1,489 | 1,876 | 264 | إمدادات الكهرباء والغاز وتكييف الهواء |
| Water supply; sewerage, waste management and remediation activities | 1,181 | 0 | 0 | 168 | 156 | 96 | 252 | 141 | 92 | 120 | 112 | 44 | إمدادات المياه والنشطة الصرف وإدارة النفايات ومعالجتها |
| Construction | 752,612 | 1,754 | 9,957 | 19,934 | 53,354 | 74,204 | 123,713 | 136,472 | 162,233 | 106,098 | 61,755 | 3,138 | التشييد |
| Wholesale and retail trade; repair of motor vehicles and motor cycles | 244,188 | 1,364 | 2,391 | 4,753 | 13,740 | 16,332 | 27,560 | 41,425 | 59,737 | 42,303 | 32,659 | 1,924 | تجارة الجملة والتجزئة؛ إصلاح المركبات ذات المحركات والدراجات النارية |
| Transportation and storage | 136,257 | 518 | 2,029 | 3,679 | 10,080 | 11,107 | 17,871 | 23,738 | 29,957 | 17,586 | 19,086 | 596 | النقل والتخزين |
| Accommodation and food service activities | 87,591 | 0 | 1,251 | 1,135 | 3,433 | 2,709 | 9,586 | 13,998 | 22,796 | 18,831 | 13,278 | 574 | أنشطة خدمات الإقامة والطعام |
| Information and communication | 21,534 | 190 | 200 | 1,551 | 1,852 | 2,006 | 3,095 | 3,655 | 3,469 | 3,539 | 1,813 | 164 | المعلومات والاتصالات |
| Financial and insurance activities | 22,036 | 152 | 490 | 1,044 | 1,029 | 2,271 | 2,426 | 4,611 | 3,695 | 4,301 | 1,973 | 44 | الأنشطة المالية والنشطة التأمين |
| Real estate activities | 19,521 | 162 | 629 | 389 | 1,938 | 1,127 | 2,539 | 3,567 | 4,033 | 2,923 | 2,003 | 181 | الأنشطة العقارية |
| Professional, scientific and technical activities | 47,679 | 426 | 1,008 | 2,504 | 3,322 | 3,206 | 7,564 | 8,023 | 9,061 | 7,080 | 5,441 | 44 | الأنشطة المهنية والتقنية |
| Administrative and support service activities | 184,298 | 208 | 1,648 | 1,005 | 6,882 | 11,345 | 22,271 | 32,130 | 42,326 | 36,903 | 27,699 | 1,881 | أنشطة الخدمات الإدارية وخدمات الدعم |
| Public administration and defence; compulsory social security | 110,683 | 760 | 1,960 | 4,829 | 8,554 | 9,008 | 12,038 | 13,299 | 18,091 | 23,527 | 17,201 | 1,416 | الإدارة العامة والدفاع والضمان الاجتماعي |
| Education | 54,443 | 222 | 1,600 | 3,324 | 4,762 | 7,604 | 10,585 | 7,980 | 7,987 | 5,623 | 4,432 | 324 | التعليم |
| Human health and social work activities | 75,444 | 878 | 1,544 | 3,517 | 5,992 | 7,915 | 10,606 | 13,711 | 14,636 | 10,668 | 5,509 | 468 | الأنشطة في مجال صحة الإنسان والعمل الاجتماعي |
| Arts, entertainment and recreation | 10,480 | 60 | 60 | 894 | 844 | 632 | 1,607 | 2,234 | 2,318 | 1,297 | 490 | 44 | الفنون والترفيه والتسليم |
| Other service activities | 12,139 | 58 | 102 | 262 | 880 | 1,548 | 2,577 | 2,696 | 1,700 | 1,450 | 866 | 0 | أنشطة الخدمات الأخرى |
| Activities of households as employers; undifferentiated goods- and services-producing activities of households for own use | 163,610 | 845 | 1,799 | 3,805 | 10,125 | 16,723 | 29,351 | 36,716 | 35,217 | 21,010 | 7,939 | 80 | أنشطة الأبرار المعيشية التي تستخدم أفراداً؛ وأنشطة الأبرار المعيشية في إنتاج سلع وخدمات غير معيّنة لاستعمالها الخاص |
| Activities of extraterritorial organizations and bodies | 8,224 | 16 | 0 | 60 | 196 | 355 | 1,316 | 1,484 | 1,168 | 1,849 | 1,560 | 220 | أنشطة المنظمات والهيئات غير الخاضعة للولاية القضائية الوطنية |
| Total | 2,129,246 | 8,269 | 29,436 | 58,162 | 141,607 | 184,846 | 306,438 | 374,933 | 457,819 | 332,566 | 223,212 | 11,938 | المجموع |

Not including persons seeking work for the first time

لا يشمل النشيطون الذين لم يسبق لهم العمل



الذكور النشيطون اقتصادياً (١٥ سنة فأكثر) حسب فئات العمر والنشاط الاقتصادي

ECONOMICALLY ACTIVE MALES (15 YEARS & ABOVE) BY AGE GROUP & ECONOMIC ACTIVITY

2020

Table No. (59)

جدول رقم (٥٩)

| Age Group | المجموع Total | 65 + | 64 - 60 | 59 - 55 | 54 - 50 | 49 - 45 | 44 - 40 | 39 - 35 | 34 - 30 | 29 - 25 | 24 - 20 | 19 - 15 | فئات العمر النشاط الاقتصادي |
|--|------------------|--------------|---------------|---------------|----------------|----------------|----------------|----------------|----------------|----------------|----------------|--------------|--|
| Economic Activity | | | | | | | | | | | | | |
| Agriculture, forestry and fishing | 27,964 | 14 | 448 | 213 | 1,766 | 1,083 | 2,610 | 5,758 | 7,453 | 4,338 | 4,281 | 0 | الزراعة والحراجة وصيد الأسماك |
| Mining and quarrying | 31,868 | 248 | 796 | 2,584 | 5,738 | 5,222 | 5,696 | 5,002 | 3,581 | 2,373 | 596 | 32 | التعدين واستغلال الحجر |
| Manufacturing | 99,957 | 306 | 1,318 | 1,851 | 6,116 | 8,214 | 11,776 | 14,866 | 25,291 | 18,341 | 11,818 | 60 | الصناعة التحويلية |
| Electricity, gas, steam and air conditioning supply | 10,522 | 88 | 162 | 621 | 568 | 1,739 | 811 | 2,245 | 1,587 | 1,197 | 1,416 | 88 | إمدادات الكهرباء والغاز والبخار وتكييف الهواء |
| Water supply; sewerage, waste management and remediation activities | 849 | 0 | 0 | 168 | 156 | 96 | 208 | 109 | 60 | 44 | 8 | 0 | إمدادات المياه والنشطة الصرف وإدارة النفايات ومعالجتها |
| Construction | 749,682 | 1,740 | 9,899 | 19,876 | 53,054 | 74,000 | 123,299 | 135,931 | 161,852 | 105,522 | 61,371 | 3,138 | التشييد |
| Wholesale and retail trade; repair of motor vehicles and motorcycles | 221,487 | 1,348 | 2,241 | 4,647 | 13,430 | 16,186 | 26,502 | 36,225 | 54,627 | 37,561 | 27,733 | 987 | تجارة الجملة والتجزئة؛ إصلاح المركبات ذات المحركات والدراجات النارية |
| Transportation and storage | 127,764 | 518 | 1,997 | 3,631 | 9,940 | 10,699 | 17,439 | 23,222 | 27,391 | 15,252 | 17,079 | 596 | النقل والتخزين |
| Accommodation and food service activities | 72,114 | 0 | 1,195 | 1,121 | 3,075 | 2,551 | 8,741 | 11,196 | 19,481 | 15,351 | 9,293 | 110 | أنشطة خدمات الإقامة والطعام |
| Information and communication | 17,787 | 190 | 200 | 1,413 | 1,672 | 1,854 | 2,581 | 3,239 | 2,943 | 2,811 | 808 | 76 | المعلومات والاتصالات |
| Financial and insurance activities | 16,443 | 136 | 490 | 954 | 700 | 1,823 | 1,776 | 3,649 | 2,744 | 2,695 | 1,432 | 44 | الأنشطة المالية وأنشطة التأمين |
| Real estate activities | 18,243 | 162 | 629 | 389 | 1,922 | 1,067 | 2,415 | 3,373 | 3,775 | 2,667 | 1,663 | 181 | الأنشطة العقارية |
| Professional, scientific and technical activities | 44,098 | 426 | 932 | 2,488 | 3,190 | 2,986 | 7,294 | 7,525 | 8,547 | 5,814 | 4,896 | 0 | الأنشطة المهنية والعلمية والتقنية |
| Administrative and support service activities | 150,947 | 208 | 1,648 | 859 | 6,618 | 10,039 | 18,393 | 25,367 | 36,511 | 30,081 | 20,566 | 667 | أنشطة الخدمات الإدارية وخدمات الدعم |
| Public administration and defence; compulsory social security | 90,636 | 728 | 1,900 | 4,164 | 7,314 | 7,294 | 9,393 | 10,914 | 14,066 | 18,784 | 14,859 | 1,220 | الإدارة العامة والدفاع؛ والضمان الاجتماعي الإنساني |
| Education | 19,453 | 206 | 992 | 1,873 | 1,916 | 3,705 | 4,128 | 2,089 | 2,282 | 1,058 | 1,204 | 0 | التعليم |
| Human health and social work activities | 48,569 | 864 | 1,198 | 2,608 | 4,156 | 5,768 | 6,933 | 9,084 | 8,258 | 7,085 | 2,555 | 60 | الأنشطة في مجال صحة الإنسان والعمل الاجتماعي |
| Arts, entertainment and recreation | 8,955 | 60 | 60 | 894 | 828 | 480 | 1,397 | 1,868 | 2,027 | 1,073 | 224 | 44 | الفنون والترفيه والتسليه |
| Other service activities | 5,823 | 14 | 58 | 248 | 680 | 496 | 769 | 808 | 736 | 1,248 | 766 | 0 | أنشطة الخدمات الأخرى |
| Activities of households as employers; undifferentiated goods- and services-producing activities of households for own use | 66,542 | 525 | 983 | 1,493 | 5,428 | 7,358 | 11,548 | 12,857 | 14,191 | 8,603 | 3,476 | 80 | أنشطة الأسر المعيشية التي تستخدم أفرادها؛ والأنشطة الأخرى المعيشية في إنتاج السلع وخدمات غير معيّنة لاستخدامها الخاص |
| Activities of extraterritorial organizations and bodies | 6,336 | 16 | 0 | 60 | 108 | 311 | 1,212 | 1,276 | 1,004 | 1,437 | 912 | 0 | أنشطة المنظمات والهيئات غير الخاضعة للولاية القضائية الوطنية |
| Total | 1,836,039 | 7,797 | 27,146 | 52,155 | 128,375 | 162,971 | 264,921 | 316,603 | 398,407 | 283,335 | 186,946 | 7,383 | المجموع |

Not including persons seeking work for the first time

لا يشمل المتطوعين الذين لم يسبق لهم العمل



السكان النشيطون اقتصادياً (١٥ سنة فأكثر) حسب الحالة التعليمية والقطاع
ECONOMICALLY ACTIVE POPULATION (15 YEARS & ABOVE) BY EDUCATIONAL STATUS & SECTOR
2020

جدول رقم (١٠)

Table No. (60)

| Sector | المجموع Total | جامعي فما فوق University and above | دبلوم أقل من الجامعة Pre. U. Diploma | ثانوية Secondary | إعدادية Preparatory | ابتدائية Primary | يقراً ويكتب Read & Write | أمية Illiterate | الحالة التعليمية | القطاع |
|------------------------------------|------------------|------------------------------------|--------------------------------------|------------------|---------------------|------------------|--------------------------|-----------------|--------------------------|--------|
| Government Department | 155,068 | 87,667 | 3,209 | 45,492 | 11,083 | 6,977 | 640 | 0 | إدارة حكومية | |
| Government Company/Corporation | 59,667 | 34,465 | 2,238 | 14,707 | 5,156 | 2,309 | 792 | 0 | مؤسسة / شركة حكومية | |
| Mixed | 28,806 | 19,975 | 2,372 | 4,974 | 1,226 | 156 | 103 | 0 | مختلط | |
| Private | 1,710,948 | 413,899 | 51,844 | 264,903 | 444,822 | 355,376 | 165,276 | 14,828 | خاص | |
| Diplomatic/International/ Regional | 8,224 | 5,919 | 160 | 1,869 | 216 | 60 | 0 | 0 | دبلوماسي / دولي / اقليمي | |
| Non profit | 2,923 | 1,577 | 0 | 1,114 | 232 | 0 | 0 | 0 | غير ربحي | |
| Domestic | 163,610 | 8,648 | 654 | 27,595 | 59,562 | 45,489 | 21,438 | 224 | منزلي | |
| Total | 2,129,246 | 572,150 | 60,477 | 360,654 | 522,297 | 410,367 | 188,249 | 15,052 | المجموع | |

لا يشمل المتطوعين الذين لم يسبق لهم العمل



الذكور النشيطون اقتصادياً (١٥ سنة فأكثر) حسب الحالة التعليمية والقطاع

ECONOMICALLY ACTIVE MALES (15 YEARS & ABOVE) BY EDUCATIONAL STATUS & SECTOR

2020

Table No. (61)

| Sector | المجموع Total | جامعي فما فوق University and above | دبلوم أقل من الجامعة Pre. U. Diploma | ثانوية Secondary | إعدادية Preparatory | ابتدائية Primary | يقراً ويكتب Read & Write | أمية Illiterate | الحالة التعليمية | |
|------------------------------------|------------------|---|---|---------------------|------------------------|---------------------|--------------------------------|--------------------|--------------------------|--------------|
| | | | | | | | | | القطاع | جول رقم (١١) |
| Government Department | 109,243 | 55,492 | 2,153 | 34,735 | 9,746 | 6,557 | 560 | 0 | إدارة حكومية | |
| Government Company/Corporation | 41,577 | 22,755 | 1,919 | 9,926 | 4,240 | 1,945 | 792 | 0 | مؤسسة / شركة حكومية | |
| Mixed | 22,806 | 15,873 | 2,270 | 3,378 | 1,026 | 156 | 103 | 0 | مختلط | |
| Private | 1,587,400 | 347,028 | 43,082 | 236,021 | 435,396 | 348,899 | 162,218 | 14,756 | خاص | |
| Diplomatic/International/ Regional | 6,336 | 5,091 | 160 | 913 | 112 | 60 | 0 | 0 | دبلوماسي / دولي / أقليمي | |
| Non profit | 2,135 | 1,233 | 0 | 670 | 232 | 0 | 0 | 0 | غير ربحي | |
| Domestic | 66,542 | 3,852 | 254 | 4,420 | 27,290 | 22,288 | 8,438 | 0 | منزلي | |
| Total | 1,836,039 | 451,324 | 49,838 | 290,063 | 478,042 | 379,905 | 172,111 | 14,756 | المجموع | |

Not including persons seeking work for the first time

لا يشمل المتعلمين الذين لم يسبق لهم العمل



الإناث النشيطات اقتصادياً (١٥ سنة فأكثر) حسب الحالة التعليمية والقطاع
ECONOMICALLY ACTIVE FEMALES (15 YEARS & ABOVE) BY EDUCATIONAL STATUS & SECTOR
 2020

Table No. (62)

| Sector | Educational Status | المجموع Total | جامعي فما فوق University and above | دبلوم أقل من الجامعة Pre. U. Diploma | ثانوية Secondary | إعدادية Preparatory | ابتدائية Primary | يقراً ويكتب Read & Write | أمية Illiterate | الحالة التعليمية | |
|------------------------------------|--------------------|------------------|---|---|---------------------|------------------------|---------------------|--------------------------------|--------------------|--------------------------|----------|
| | | | | | | | | | | القطاع | القطاعات |
| Government Department | | 45,825 | 32,175 | 1,056 | 10,757 | 1,337 | 420 | 80 | 0 | إدارة حكومية | |
| Government Company/Corporation | | 18,090 | 11,710 | 319 | 4,781 | 916 | 364 | 0 | 0 | مؤسسة / شركة حكومية | |
| Mixed | | 6,000 | 4,102 | 102 | 1,596 | 200 | 0 | 0 | 0 | مختلط | |
| Private | | 123,548 | 66,871 | 8,762 | 28,882 | 9,426 | 6,477 | 3,058 | 72 | خاص | |
| Diplomatic/International/ Regional | | 1,888 | 828 | 0 | 956 | 104 | 0 | 0 | 0 | دبلوماسي / دولي / أقليمي | |
| Non profit | | 788 | 344 | 0 | 444 | 0 | 0 | 0 | 0 | غير ربحي | |
| Domestic | | 97,068 | 4,796 | 400 | 23,175 | 32,272 | 23,201 | 13,000 | 224 | منزلي | |
| Total | | 293,207 | 120,826 | 10,639 | 70,591 | 44,255 | 30,462 | 16,138 | 296 | المجموع | |

Not including persons seeking work for the first time

لا يشمل المتطلعات اللاتي لم يسبق لهن العمل

جدول رقم (٦٢)



السكان الفطريون النشيطون اقتصادياً (١٥ سنة فأكثر) حسب الحالة العملية والمهنة
ECONOMICALLY ACTIVE QATARI POPULATION (15 YEARS & ABOVE)
BY STATUS IN EMPLOYMENT & OCCUPATION
2020

Table No. (63)

جدول رقم (٦٣)

| Employment Status | المجموع Total | يعمل لدى ذويه بدون أجر Unpaid Family Worker | يعمل بأجر Employee | يعمل لحسابه Own Account Worker | صاحب عمل ويديره Employer | الحالة العملية | المهنة |
|---|----------------|---|--------------------|--------------------------------|--------------------------|---|--------|
| Legislators, Senior Officials And Managers | 11,701 | 0 | 10,068 | 0 | 1,633 | المشروعون وموظفو الإدارة العليا والمديرون | |
| Professionals | 35,598 | 0 | 35,006 | 0 | 592 | الاختصاصيون | |
| Technicians And Associate Professionals | 19,629 | 0 | 19,117 | 64 | 448 | الفنيون والاختصاصيون المساعدون | |
| Clerks | 34,333 | 0 | 33,901 | 0 | 432 | الكتابة | |
| Service Workers And Shop And Market Sales Workers | 3,544 | 0 | 3,352 | 0 | 192 | العاملون في الخدمات والبياعة في المحلات التجارية والأسواق | |
| Craft And Related Trades Workers | 2,528 | 0 | 2,496 | 0 | 32 | العاملون في الحرف وما إليها من المهن | |
| Plant And Machine Operators And Assemblers | 1,944 | 0 | 1,944 | 0 | 0 | مشغلو الآلات والمعدات ومجموعها | |
| Elementary Occupations | 1,104 | 0 | 1,104 | 0 | 0 | المهن العادية | |
| Total | 110,381 | 0 | 106,988 | 64 | 3,329 | المجموع | |

Not including persons seeking work for the first time

لا يشمل المتطلين الذين لم يسبق لهم العمل



الذكور الفطريون النشطون اقتصادياً (١٥ سنة فأكثر) حسب الحالة العملية والمهنة

ECONOMICALLY ACTIVE QATARI MALES (15 YEARS & ABOVE) BY STATUS IN EMPLOYMENT & OCCUPATION

2020

Table No. (64)

جدول رقم (٦٤)

| Employment Status | المجموع Total | يعمل لدى ذويه بدون أجر Unpaid Family Worker | يعمل بأجر Employee | يعمل لحسابه Own Account Worker | صاحب عمل ويديره Employer | الحالة العملية | المهنة |
|---|------------------|---|-----------------------|---|--------------------------------|--|--------|
| Legislators, Senior Officials And Managers | 9,156 | 0 | 7,651 | 0 | 1,505 | المشروعون وموظفو الإدارة العليا والمديرون | |
| Professionals | 16,559 | 0 | 15,967 | 0 | 592 | الاختصاصيون | |
| Technicians And Associate Professionals | 14,359 | 0 | 13,847 | 64 | 448 | الفنيون والاختصاصيون المساعدون | |
| Clerks | 21,933 | 0 | 21,501 | 0 | 432 | الكتابة | |
| Service Workers And Shop And Market Sales Workers | 2,736 | 0 | 2,544 | 0 | 192 | العاملون في الخدمات والباعة في المحلات التجارية والأسواق | |
| Craft And Related Trades Workers | 2,528 | 0 | 2,496 | 0 | 32 | العاملون في الحرف وما إليها من المهن | |
| Plant And Machine Operators And Assemblers | 1,944 | 0 | 1,944 | 0 | 0 | مشقو الآلات والمعدات ومجموعها | |
| Elementary Occupations | 928 | 0 | 928 | 0 | 0 | المهن العادية | |
| Total | 70,143 | 0 | 66,878 | 64 | 3,201 | المجموع | |

Not including persons seeking work for the first time

لا يشمل المتطلين الذين لم يسبق لهم العمل



الإناث القاطنات النشيطات اقتصادياً (١٥ سنة فأكثر) حسب الحالة العملية والمهنة
ECONOMICALLY ACTIVE QATARI FEMALES (15 YEARS & ABOVE)
BY STATUS IN EMPLOYMENT & OCCUPATION

2020

Table No. (65)

جدول رقم (٦٥)

| Employment Status | المجموع Total | يعمل لدى ذوي بدون أجر Unpaid Family Worker | يعمل بأجر Employee | يعمل لحسابه Own Account Worker | صاحب عمل ويديره Employer | الحالة العملية المهنة |
|---|------------------|--|-----------------------|---|--------------------------------|--|
| Legislators, Senior Officials And Managers | 2,545 | 0 | 2,417 | 0 | 128 | المشروعون وموظفو الإدارة العليا والمديرون |
| Professionals | 19,039 | 0 | 19,039 | 0 | 0 | الاختصاصيون |
| Technicians And Associate Professionals | 5,270 | 0 | 5,270 | 0 | 0 | الفنيون والاختصاصيون المساعدون |
| Clerks | 12,400 | 0 | 12,400 | 0 | 0 | الكتابة |
| Service Workers And Shop And Market Sales Workers | 808 | 0 | 808 | 0 | 0 | العاملون في الخدمات والباعة في المحلات التجارية والأسواق |
| Elementary Occupations | 176 | 0 | 176 | 0 | 0 | المهن العادية |
| Total | 40,238 | 0 | 40,110 | 0 | 128 | المجموع |

Not including persons seeking work for the first time

لا يشمل المتطلعات اللاتي لم يسبق لهن العمل



السكان النشطون النشيطون اقتصادياً (15 سنة فأكثر) حسب الحالة العملية والنشاط الاقتصادي
ECONOMICALLY ACTIVE QATARI POPULATION (15 YEARS & ABOVE)
BY STATUS IN EMPLOYMENT & ECONOMIC ACTIVITY
2020

Table No. (66)

جدول رقم (٦٦)

| Economic Activity | Employment Status | المجموع Total | يعمل لدى توبه بدون أجر Unpaid Family Worker | يعمل بأجر Employee | يعمل لحسابه Own Account Worker | صاحب عمل وغيره Employer | الحالة العملية |
|--|-------------------|------------------|--|-----------------------|--------------------------------------|-------------------------------|--|
| Agriculture, forestry and fishing | | 48 | 0 | 48 | 0 | 0 | الزراعة والحرجة وصيد الأسماك |
| Mining and quarrying | | 5,731 | 0 | 5,731 | 0 | 0 | التعدين واستغلال المحاجر |
| Manufacturing | | 1,626 | 0 | 1,402 | 0 | 224 | الصناعة التحويلية |
| Electricity, gas, steam and air conditioning supply | | 1,824 | 0 | 1,824 | 0 | 0 | إمدادات الكهرباء والغاز والبخار وتكييف الهواء |
| Water supply; sewerage, waste management and remediation activities | | 497 | 0 | 497 | 0 | 0 | إمدادات المياه وأنشطة الصرف وإدارة النفايات ومعالجتها |
| Construction | | 1,424 | 0 | 512 | 0 | 912 | التشييد |
| Wholesale and retail trade; repair of motor vehicles and motorcycles | | 1,544 | 0 | 1,048 | 0 | 496 | تجارة الجملة والتجزئة؛ إصلاح المركبات ذات المحركات والسيارات التارية |
| Transportation and storage | | 2,080 | 0 | 2,064 | 0 | 16 | النقل والتخزين |
| Accommodation and food service activities | | 1,672 | 0 | 1,608 | 0 | 64 | أنشطة خدمات الإقامة والطعام |
| Information and communication | | 3,321 | 0 | 3,241 | 0 | 80 | المعلومات والاتصالات |
| Financial and insurance activities | | 4,102 | 0 | 3,910 | 0 | 192 | الأنشطة المالية وأنشطة التأمين |
| Real estate activities | | 848 | 0 | 464 | 64 | 320 | الأنشطة العقارية |
| Professional, scientific and technical activities | | 720 | 0 | 320 | 0 | 400 | الأنشطة المهنية والعلمية والتقنية |
| Administrative and support service activities | | 1,632 | 0 | 1,584 | 0 | 48 | أنشطة الخدمات الإدارية وخدمات الدعم |
| Public administration and defence; compulsory social security | | 60,971 | 0 | 60,971 | 0 | 0 | الإدارة العامة والدفاع؛ والضمان الاجتماعي الإلزامي |
| Education | | 13,254 | 0 | 13,014 | 0 | 240 | التعليم |
| Human health and social work activities | | 7,460 | 0 | 7,171 | 0 | 289 | الأنشطة في مجال صحة الإنسان والعمل الاجتماعي |
| Arts, entertainment and recreation | | 1,243 | 0 | 1,227 | 0 | 16 | الفنون والترفيه والتسليه |
| Other service activities | | 144 | 0 | 112 | 0 | 32 | أنشطة الخدمات الأخرى |
| Activities of extraterritorial organizations and bodies | | 240 | 0 | 240 | 0 | 0 | أنشطة المنظمات والهيئات غير الخاضعة للولاية القضائية الوطنية |
| Total | | 110,381 | 0 | 106,988 | 64 | 3,329 | المجموع |

Not including persons seeking work for the first time

لا يشمل المتقدمين الذين لم يسبق لهم العمل



الذكور القطريون النشيطون اقتصادياً (١٥ سنة فأكثر) حسب الحالة العملية والنشاط الاقتصادي

ECONOMICALLY ACTIVE QATARI MALES (15 YEARS & ABOVE) BY STATUS IN EMPLOYMENT & ECONOMIC ACTIVITY

2020

Table No. (67)

جدول رقم (٦٧)

| Economic Activity | Employment Status | المجموع Total | يعمل لدى ذوي بيوت أسر Unpaid Family Worker | يعمل باجر Employee | يعمل لحسابه Own Account Worker | صاحب عمل ويديره Employer | الحالة العملية |
|--|-------------------|------------------|---|-----------------------|--------------------------------------|--------------------------------|---|
| Agriculture, forestry and fishing | | 48 | 0 | 48 | 0 | 0 | الزراعة و الحراجة وصيد الأسماك |
| Mining and quarrying | | 4,514 | 0 | 4,514 | 0 | 0 | التعدين واستغلال المحاجر |
| Manufacturing | | 1,514 | 0 | 1,290 | 0 | 224 | الصناعة التحويلية |
| Electricity, gas, steam and air conditioning supply | | 1,088 | 0 | 1,088 | 0 | 0 | إمدادات الكهرباء والغاز والبخار وتكييف الهواء |
| Water supply; sewerage, waste management and remediation activities | | 385 | 0 | 385 | 0 | 0 | إمدادات المياه وأنشطة الصرف وإدارة النفايات ومعالجتها |
| Construction | | 1,216 | 0 | 304 | 0 | 912 | التشييد |
| Wholesale and retail trade; repair of motor vehicles and motorcycles | | 896 | 0 | 400 | 0 | 496 | تجارة الجملة والتجزئة؛ إصلاح المركبات ذات المحركات والدرجات النارية |
| Transportation and storage | | 848 | 0 | 832 | 0 | 16 | النقل والتخزين |
| Accommodation and food service activities | | 936 | 0 | 872 | 0 | 64 | أنشطة خدمات الإقامة والطعام |
| Information and communication | | 2,152 | 0 | 2,088 | 0 | 64 | المعلومات والاتصالات |
| Financial and insurance activities | | 2,000 | 0 | 1,824 | 0 | 176 | الأنشطة المالية وأنشطة التأمين |
| Real estate activities | | 512 | 0 | 128 | 64 | 320 | الأنشطة العقارية |
| Professional, scientific and technical activities | | 608 | 0 | 256 | 0 | 352 | الأنشطة المهنية والعلمية والتقنية |
| Administrative and support service activities | | 1,072 | 0 | 1,024 | 0 | 48 | أنشطة الخدمات الإدارية وخدمات الدعم |
| Public administration and defence; compulsory social security | | 45,941 | 0 | 45,941 | 0 | 0 | الإدارة العامة والدفاع؛ والضمان الاجتماعي الإلزامي |
| Education | | 2,640 | 0 | 2,400 | 0 | 240 | التعليم |
| Human health and social work activities | | 2,849 | 0 | 2,592 | 0 | 257 | الأنشطة في مجال صحة الإنسان والعمل الاجتماعي |
| Arts, entertainment and recreation | | 732 | 0 | 716 | 0 | 16 | الفنون والترفيه والتسليّة |
| Other service activities | | 64 | 0 | 48 | 0 | 16 | أنشطة الخدمات الأخرى |
| Activities of extraterritorial organizations and bodies | | 128 | 0 | 128 | 0 | 0 | أنشطة المنظمات والهيئات غير الخاضعة للولاية القضائية الوطنية |
| Total | | 70,143 | 0 | 66,878 | 64 | 3,201 | المجموع |

Not including persons seeking work for the first time

لا يشمل المتقدمين الذين لم يسبق لهم العمل



الإناث النشطيات اللشيطيات الاقتصادية والنشاط الاقتصادي حسب الحالة العملية والنشاط الاقتصادي

ECONOMICALLY ACTIVE QATARI FEMALES (15 YEARS & ABOVE)
BY STATUS IN EMPLOYMENT & ECONOMIC ACTIVITY

2020

Table No. (68)

جدول رقم (٦٨)

| Employment Status | المجموع Total | يعمل لدى ذويه بدون أجر Unpaid Family Worker | يعمل بأجر Employee | يعمل لحسابه Own Account Worker | صاحب عمل ويديره Employer | الحالة العملية |
|--|---------------|---|--------------------|--------------------------------|--------------------------|---|
| Economic Activity | | | | | | النشاط الاقتصادي |
| Mining and quarrying | 1,217 | 0 | 1,217 | 0 | 0 | التعدين واستغلال المحاجر |
| Manufacturing | 112 | 0 | 112 | 0 | 0 | الصناعة التحويلية |
| Electricity, gas, steam and air conditioning supply | 736 | 0 | 736 | 0 | 0 | إمدادات الكهرباء والغاز والبخر وتكييف الهواء |
| Water supply; sewerage; waste management and remediation activities | 112 | 0 | 112 | 0 | 0 | إمدادات المياه وأنشطة الصرف وإدارة النفايات ومعالجتها |
| Construction | 208 | 0 | 208 | 0 | 0 | التشييد |
| Wholesale and retail trade; repair of motor vehicles and motorcycles | 648 | 0 | 648 | 0 | 0 | تجارة الجملة والتجزئة؛ إصلاح المركبات ذات المحركات والراجات الترفيهية والنقل والتخزين |
| Transportation and storage | 1,232 | 0 | 1,232 | 0 | 0 | أنشطة خدمات الإقامة والطعام |
| Accommodation and food service activities | 736 | 0 | 736 | 0 | 0 | المعلومات والاتصالات |
| Information and communication | 1,169 | 0 | 1,153 | 0 | 16 | الأنشطة المالية وأنشطة التأمين |
| Financial and insurance activities | 2,102 | 0 | 2,086 | 0 | 16 | الأنشطة العقارية |
| Real estate activities | 336 | 0 | 336 | 0 | 0 | الأنشطة المهنية والعلمية والتقنية |
| Professional, scientific and technical activities | 112 | 0 | 64 | 0 | 48 | أنشطة الخدمات الإدارية وخدمات الدعم |
| Administrative and support service activities | 560 | 0 | 560 | 0 | 0 | الإدارة العامة والدفاع؛ والضمان الاجتماعي الأزمي |
| Public administration and defence; compulsory social security | 15,030 | 0 | 15,030 | 0 | 0 | التعليم |
| Education | 10,614 | 0 | 10,614 | 0 | 0 | الأنشطة في مجال صحة الإنسان والعمل الاجتماعي |
| Human health and social work activities | 4,611 | 0 | 4,579 | 0 | 32 | الفنون والترفيه والتسليية |
| Arts, entertainment and recreation | 511 | 0 | 511 | 0 | 0 | أنشطة الخدمات الأخرى |
| Other service activities | 80 | 0 | 64 | 0 | 16 | أنشطة المنظمات والهيئات غير الخاضعة للولاية القضائية الوطنية |
| Activities of extraterritorial organizations and bodies | 112 | 0 | 112 | 0 | 0 | |
| Total | 40,238 | 0 | 40,110 | 0 | 128 | المجموع |

Not including persons seeking work for the first time

لا يشمل المتطلقات اللاتي لم يسبق لهن العمل



النكور الفطريون النشيطون اقتصادياً (١٥ سنة فأكثر) حسب المهنة والنشاط الاقتصادي
ECONOMICALLY ACTIVE QATARI MALES (15 YEARS & ABOVE) BY OCCUPATION & ECONOMIC ACTIVITY
 2020

Table No. (70)

جدول رقم (٧٠)

| المهنة | المشرفون وموظفو الإدارة الطبا والمديرون Senior Officials And Managers | الاقتصاديون الاختصاصيون Professionals | العلميون والتقنيون Technicians And Associate Professionals | الكتبة Clerks | العمال في المخازن والتجزئة والاقتصاد Service Workers And Shop And Market Sales Workers | العمال المهرة في الزراعة وصيد الأسماك Agricultural And Fishery Workers | الحرف وما إليها من المهن Craft And Related Trades Workers | مبني الآلات والمعدات والمصنعا Plant And Machine Operators And Assemblers | المهن العنصرية Elementary Occupations | المجموع Total | المهنة |
|---|--|---|--|------------------|--|---|--|---|---|------------------|---|
| الزراعة والحراثة وصيد الأسماك | 0 | 48 | 0 | 0 | 0 | 0 | 0 | 0 | 0 | 48 | الزراعة والحراثة وصيد الأسماك |
| التعدين واستغلال المحاجر | 1,216 | 2,322 | 176 | 272 | 192 | 0 | 0 | 256 | 32 | 4,514 | التعدين واستغلال المحاجر |
| الصناعة التحويلية | 320 | 546 | 248 | 352 | 16 | 0 | 0 | 16 | 0 | 1,514 | الصناعة التحويلية |
| إمدادات الكهرباء والغاز والبخار وتكييف الهواء | 96 | 240 | 128 | 416 | 128 | 0 | 0 | 32 | 32 | 1,088 | إمدادات الكهرباء والغاز والبخار وتكييف الهواء |
| إمدادات المياه وأنشطة الصرف وإدارة النفايات ومعالجتها | 16 | 32 | 145 | 145 | 0 | 0 | 0 | 0 | 0 | 385 | إمدادات المياه وأنشطة الصرف وإدارة النفايات ومعالجتها |
| التشييد | 384 | 304 | 224 | 272 | 0 | 0 | 32 | 0 | 0 | 1,216 | التشييد |
| تجارة الجملة والتجزئة؛ إصلاح المركبات ذات المحركات والدراجات النارية | 464 | 144 | 32 | 48 | 192 | 0 | 0 | 0 | 16 | 896 | تجارة الجملة والتجزئة؛ إصلاح المركبات ذات المحركات والدراجات النارية |
| التقيل والتخزين | 144 | 400 | 240 | 64 | 0 | 0 | 0 | 0 | 0 | 848 | التقيل والتخزين |
| أنشطة خدمات الإقامة والطعام | 32 | 48 | 224 | 632 | 0 | 0 | 0 | 0 | 0 | 936 | أنشطة خدمات الإقامة والطعام |
| المعلومات والاتصالات | 336 | 736 | 624 | 392 | 32 | 0 | 0 | 16 | 16 | 2,152 | المعلومات والاتصالات |
| الأنشطة المالية والأنشطة التأمين | 480 | 928 | 208 | 336 | 16 | 0 | 0 | 0 | 32 | 2,000 | الأنشطة المالية والأنشطة التأمين |
| الأنشطة العقارية | 208 | 80 | 128 | 64 | 32 | 0 | 0 | 0 | 0 | 512 | الأنشطة العقارية |
| الأنشطة المهنية والعلمية والتقنية | 80 | 336 | 80 | 112 | 0 | 0 | 0 | 0 | 0 | 608 | الأنشطة المهنية والعلمية والتقنية |
| أنشطة الخدمات الإدارية وخدمات الدعم | 64 | 160 | 416 | 160 | 144 | 0 | 32 | 16 | 80 | 1,072 | أنشطة الخدمات الإدارية وخدمات الدعم |
| الإدارة العامة والتفاح؛ والضمان الاجتماعي؛ الإلزامي | 3,955 | 8,507 | 10,371 | 16,876 | 32 | 0 | 2,352 | 1,448 | 544 | 45,941 | الإدارة العامة والتفاح؛ والضمان الاجتماعي؛ الإلزامي |
| التعليم | 544 | 928 | 544 | 544 | 48 | 0 | 0 | 48 | 0 | 2,640 | التعليم |
| الأنشطة في مجال صحة الإنسان والعمل الاجتماعي | 641 | 656 | 336 | 928 | 48 | 0 | 16 | 96 | 128 | 2,849 | الأنشطة في مجال صحة الإنسان والعمل الاجتماعي |
| الفنون والترفيه والتسليم | 144 | 96 | 204 | 224 | 16 | 0 | 0 | 16 | 32 | 732 | الفنون والترفيه والتسليم |
| أنشطة الخدمات الأخرى | 16 | 16 | 0 | 16 | 0 | 0 | 0 | 0 | 16 | 64 | أنشطة الخدمات الأخرى |
| أنشطة المنظمات غير الخاضعة للولاية القانونية الوطنية | 16 | 32 | 0 | 80 | 0 | 0 | 0 | 0 | 0 | 128 | أنشطة المنظمات غير الخاضعة للولاية القانونية الوطنية |
| المجموع | 9,156 | 16,559 | 14,359 | 21,933 | 2,736 | 0 | 2,528 | 1,944 | 928 | 70,143 | المجموع |

Not including persons seeking work for the first time

لا يشمل المتقدمين الذين لم يسبق لهم العمل



الإناث النشطيات الاقتصادي (15 سنة فأكثر) حسب المهنة والنشاط الاقتصادي
ECONOMICALLY ACTIVE QATARI FEMALES (15 YEARS & ABOVE) BY OCCUPATION & ECONOMIC ACTIVITY
 2020

جدول رقم (71)

| المهنة | المشرفون وعمووظف الإدارة العليا والمديرون Legislators, Senior Officials And Managers | الاختصاصيون Professionals | الفنيون والاخصاصيون المساعدون Technicians And Associate Professionals | الكتبة Clerks | العامون في الخدمات في البيعانية في المحلات التجارية والاوقاف Service Workers And Shop And Market Sales Workers | المعمل المهرة في الزراعة وصيد الاسماك Agricultural And Fishery Workers | الحرف وما إليها من المهن Craft And Related Trades Workers | مشقو الآلات والمعدات ومجموها Plant And Machine Operators And Assemblers | المهن البدنية Elementary Occupations | المجموع Total | العمالة |
|---|--|------------------------------|--|------------------|--|---|--|--|--|------------------|---------|
| التصنيع واستغلال المحاجر الصناعة التحويلية | 208 | 817 | 0 | 192 | 0 | 0 | 0 | 0 | 0 | 1,217 | المهنة |
| إمدادات الكهرباء والغاز والبخار وتكييف الهواء | 32 | 80 | 0 | 0 | 0 | 0 | 0 | 0 | 0 | 112 | المهنة |
| إمدادات المياه والنقل وخدمات الكهرباء | 0 | 32 | 16 | 64 | 0 | 0 | 0 | 0 | 0 | 112 | المهنة |
| التشييد | 32 | 16 | 80 | 80 | 0 | 0 | 0 | 0 | 0 | 208 | المهنة |
| تجارة الجملة والتجزئة؛ إصلاح المركبات ذات المحركات والدراجات النارية | 48 | 144 | 128 | 48 | 280 | 0 | 0 | 0 | 0 | 648 | المهنة |
| النقل والتخزين | 64 | 384 | 336 | 432 | 0 | 0 | 0 | 0 | 16 | 1,232 | المهنة |
| أنشطة خدمات الإقامة والطعام | 48 | 208 | 336 | 144 | 0 | 0 | 0 | 0 | 0 | 736 | المهنة |
| المعلومات والاتصالات | 112 | 545 | 336 | 176 | 0 | 0 | 0 | 0 | 0 | 1,169 | المهنة |
| الأنشطة المالية وأنشطة التأمين | 224 | 898 | 320 | 660 | 0 | 0 | 0 | 0 | 0 | 2,102 | المهنة |
| الأنشطة العقارية | 64 | 160 | 16 | 96 | 0 | 0 | 0 | 0 | 0 | 336 | المهنة |
| الأنشطة المهنية والطبية والتقنية | 96 | 16 | 0 | 0 | 0 | 0 | 0 | 0 | 0 | 112 | المهنة |
| أنشطة الخدمات الإدارية وخدمات الدعم | 48 | 272 | 112 | 128 | 0 | 0 | 0 | 0 | 0 | 560 | المهنة |
| الإدارة العامة والدفاع؛ والضمان الاجتماعي الأساسي | 752 | 6,021 | 1,809 | 6,256 | 128 | 0 | 0 | 0 | 64 | 15,030 | المهنة |
| التعليم | 432 | 6,997 | 888 | 2,025 | 240 | 0 | 0 | 0 | 32 | 10,614 | المهنة |
| الأنشطة في مجال صحة الإنسان والعمل الاجتماعي | 272 | 1,889 | 465 | 1,761 | 160 | 0 | 0 | 0 | 64 | 4,611 | المهنة |
| الفنون والترفيه والتسليم | 65 | 192 | 140 | 114 | 0 | 0 | 0 | 0 | 0 | 511 | المهنة |
| أنشطة الخدمات الأخرى | 16 | 48 | 0 | 16 | 0 | 0 | 0 | 0 | 0 | 80 | المهنة |
| أنشطة المنظمات والهيئات غير الخاضعة للولاية القانونية الوطنية | 0 | 48 | 0 | 64 | 0 | 0 | 0 | 0 | 0 | 112 | المهنة |
| المجموع | 2,545 | 19,039 | 5,270 | 12,400 | 808 | 0 | 0 | 0 | 176 | 40,238 | المهنة |

Not including persons seeking work for the first time

لا يشمل المتطلبات التي لم يسبق لهم العمل



السكان القاطنون النشيطون اقتصادياً (١٥ سنة فأكثر) حسب الحالة التعليمية والمهنية
ECONOMICALLY ACTIVE QATARI POPULATION (15 YEARS & ABOVE) BY EDUCATIONAL STATUS & OCCUPATION
 2020

Table No. (72)

جدول رقم (٧٢)

| Occupation | المجموع Total | جامعي فما فوق University and above | دبلوم أقل من الجامعة Pre. U. Diploma | ثانوية Secondary | إعدادية Preparatory | ابتدائية Primary | يقرأ ويكتب Read & Write | أمية Illiterate | الحالة التعليمية المهنية |
|---|----------------|------------------------------------|--------------------------------------|------------------|---------------------|------------------|-------------------------|-----------------|--|
| Legislators, Senior Officials And Managers | 11,701 | 11,349 | 0 | 352 | 0 | 0 | 0 | 0 | المشروعون وموظفو الإدارة العليا والمديرون |
| Professionals | 35,598 | 35,598 | 0 | 0 | 0 | 0 | 0 | 0 | الاختصاصيون |
| Technicians And Associate Professionals | 19,629 | 8,724 | 128 | 10,777 | 0 | 0 | 0 | 0 | الفنون والاختصاصيون المساعدون |
| Clerks | 34,333 | 1,217 | 0 | 28,161 | 3,787 | 1,056 | 112 | 0 | الكتابة |
| Service Workers And Shop And Market Sales Workers | 3,544 | 16 | 16 | 880 | 2,200 | 384 | 48 | 0 | العاملون في الخدمات والباعة في المحلات التجارية والأسواق |
| Craft And Related Trades Workers | 2,528 | 0 | 0 | 288 | 928 | 1,296 | 16 | 0 | العاملون في الحرف وما إليها من المهن |
| Plant And Machine Operators And Assemblers | 1,944 | 32 | 0 | 352 | 1,000 | 272 | 288 | 0 | مشغلو الآلات والمعدات ومجموعها |
| Elementary Occupations | 1,104 | 32 | 0 | 144 | 480 | 336 | 112 | 0 | المهن العادية |
| Total | 110,381 | 56,968 | 144 | 40,954 | 8,395 | 3,344 | 576 | 0 | المجموع |

Not including persons seeking work for the first time

لا يشمل المتطوعين الذين لم يسبق لهم العمل



الدكور القطريون النشيطون اقتصادياً (١٥ سنة فأكثر) حسب الحالة التعليمية والمهنية
ECONOMICALLY ACTIVE QATARI MALES (15 YEARS & ABOVE) BY EDUCATIONAL STATUS & OCCUPATION
 2020

جدول رقم (٧٣)

| المهنة | الحالة التعليمية | أمية | يقراً ويكتب Read & Write | ابتدائية Primary | إعدادية Preparatory | ثانوية Secondary | ببلوم أقل من الجامعة Pre-U. Diploma | جامعي فما فوق University and above | المجموع Total | التعليمية |
|--|--|------|--------------------------------|---------------------|------------------------|---------------------|--|---|------------------|--|
| المشروعون وموظفو الإدارة العليا والمسيرون | المشروعون | 0 | 0 | 0 | 0 | 288 | 0 | 8,868 | 9,156 | المشروعون |
| الإختصاصيون | الإختصاصيون | 0 | 0 | 0 | 0 | 0 | 0 | 16,559 | 16,559 | الإختصاصيون |
| الفنيون والإختصاصيون المساعدون | الفنيون والإختصاصيون المساعدون | 0 | 0 | 0 | 0 | 8,008 | 128 | 6,223 | 14,359 | الفنيون والإختصاصيون المساعدون |
| الكتبة | الكتبة | 0 | 112 | 912 | 2,762 | 18,147 | 0 | 0 | 21,933 | الكتبة |
| العمالون في الخدمات والباعة في المحلات التجارية والأسواق | العمالون في الخدمات والباعة في المحلات التجارية والأسواق | 0 | 16 | 240 | 1,632 | 816 | 16 | 16 | 2,736 | العمالون في الخدمات والباعة في المحلات التجارية والأسواق |
| العمالون في الحرف وما إليها من المهن | العمالون في الحرف وما إليها من المهن | 0 | 16 | 1,296 | 928 | 288 | 0 | 0 | 2,528 | العمالون في الحرف وما إليها من المهن |
| مشغلو الآلات والمعدات ومجموعها | مشغلو الآلات والمعدات ومجموعها | 0 | 288 | 272 | 1,000 | 352 | 0 | 32 | 1,944 | مشغلو الآلات والمعدات ومجموعها |
| المهن العادية | المهن العادية | 0 | 64 | 224 | 464 | 144 | 0 | 32 | 928 | المهن العادية |
| المجموع | المجموع | 0 | 496 | 2,944 | 6,786 | 28,043 | 144 | 31,730 | 70,143 | المجموع |

لا يشمل المتعلمين الذين لم يستبق لهم العمل



الإناث القطريات النشيطات اقتصادياً (١٥ سنة فأكثر) حسب الحالة التعليمية والبلدية

ECONOMICALLY ACTIVE QATARI FEMALES (15 YEARS & ABOVE) BY EDUCATIONAL STATUS & OCCUPATION

2020

Table No. (74)

| Occupation | Educational Status | المجموع Total | جامعي فما فوق University and above | دبلوم أقل من الجامعة Pre-U. Diploma | ثانوية Secondary | إعدادية Preparatory | ابتدائية Primary | يقرأ ويكتب Read & Write | أمية Illiterate | الحالة التعليمية | المهنة |
|---|--------------------|------------------|---|--|---------------------|------------------------|---------------------|-------------------------------|--------------------|------------------|--|
| Legislators, Senior Officials And Managers | | 2,545 | 2,481 | 0 | 64 | 0 | 0 | 0 | 0 | | المشروعون وموظفو الإدارة العليا والمطورون |
| Professionals | | 19,039 | 19,039 | 0 | 0 | 0 | 0 | 0 | 0 | | الإختصاصيون |
| Technicians And Associate Professionals | | 5,270 | 2,501 | 0 | 2,769 | 0 | 0 | 0 | 0 | | الفنون والإختصاصيون المساعون |
| Clerks | | 12,400 | 1,217 | 0 | 10,014 | 1,025 | 144 | 0 | 0 | | الكتابة |
| Service Workers And Shop And Market Sales Workers | | 808 | 0 | 0 | 64 | 568 | 144 | 32 | 0 | | العاملون في الخدمات والباعة في المحلات التجارية والأسواق |
| Elementary Occupations | | 176 | 0 | 0 | 0 | 16 | 112 | 48 | 0 | | المهن العادية |
| Total | | 40,238 | 25,238 | 0 | 12,911 | 1,609 | 400 | 80 | 0 | | المجموع |

Not including persons seeking work for the first time

لا يشمل المتطلعات التي لم يسبق لهم العمل

جدول رقم (٧٤)



السكان النشطون الاقتصاديون (15 سنة فأكثر) حسب القطاع والمهنة

ECONOMICALLY ACTIVE QATARI POPULATION (15 YEARS & ABOVE) BY SECTOR & OCCUPATION

2020

Table No. (75)

| القطاع | المهنة | إدارة حكومية Government Department | موسسة / شركة حكومية Government Company / Corporation | مختلط Mixed | خاص Private | دبلوماسي / دولي / اقليمي Diplomatic/ International/ Regional | غير ربحي Non profit | منزلي Domestic | المجموع Total | Sector |
|--|--------|--|--|----------------|----------------|---|------------------------|-------------------|------------------|---|
| المشروعون وموظفو الإدارة العليا والمديرون | المهنة | 6,164 | 1,680 | 1,744 | 2,065 | 16 | 32 | 0 | 11,701 | Legislators, Senior Officials And Managers |
| الاختصاصيون | | 24,486 | 4,916 | 3,668 | 2,352 | 80 | 96 | 0 | 35,598 | Professionals |
| الفنون والاختصاصيون المساعدون | | 14,148 | 2,057 | 1,440 | 1,968 | 0 | 16 | 0 | 19,629 | Technicians And Associate Professionals |
| الكتابة | | 27,192 | 3,641 | 1,444 | 1,784 | 144 | 128 | 0 | 34,333 | Clerks |
| العاملون في الخدمات والباعة في المحلات التجارية والأسواق | | 2,400 | 336 | 392 | 416 | 0 | 0 | 0 | 3,544 | Service Workers And Shop And Market Sales Workers |
| العاملون في الحرف وما إليها من المهن | | 2,352 | 80 | 32 | 64 | 0 | 0 | 0 | 2,528 | Craft And Related Trades Workers |
| مشغلو الآلات والمعدات ومجموعها | | 1,528 | 256 | 160 | 0 | 0 | 0 | 0 | 1,944 | Plant And Machine Operators And Assemblers |
| المهن العادية | | 752 | 224 | 80 | 48 | 0 | 0 | 0 | 1,104 | Elementary Occupations |
| المجموع | | 79,022 | 13,190 | 8,960 | 8,697 | 240 | 272 | 0 | 110,381 | Total |

Not including persons seeking work for the first time

لا يشمل المتطلين الذين لم يسبق لهم العمل

جدول رقم (75)



الذكور الفطريون النشيطون اقتصادياً (١٥ سنة فأكثر) حسب القطاع والمهنة

ECONOMICALLY ACTIVE QATARI MALES (15 YEARS & ABOVE) BY SECTOR & OCCUPATION 2020

Table No. (76)

| Occupation | Sector | المجموع Total | منازلي Domestic | غير ربحي Non profit | دبلوماسية / دولي / اقليمي Diplomatic/ International/ Regional | خاص Private | مختلط Mixed | مؤسسية / شركة حكومية Government Company / Corporation | إدارة حكومية Government Department | القطاع | جدول رقم (٧٦) |
|---|--------|------------------|--------------------|------------------------|---|----------------|----------------|---|--|--|---------------|
| Legislators, Senior Officials And Managers | | 9,156 | 0 | 16 | 16 | 1,729 | 1,376 | 1,216 | 4,803 | المشروعون وموظفو الإدارة العليا والمدبرون | |
| Professionals | | 16,559 | 0 | 48 | 32 | 1,344 | 2,098 | 2,626 | 10,411 | الاختصاصيون | |
| Technicians And Associate Professionals | | 14,359 | 0 | 16 | 0 | 1,280 | 688 | 1,336 | 11,039 | الفنيون والاختصاصيون المساعدون | |
| Clerks | | 21,933 | 0 | 64 | 80 | 1,000 | 640 | 2,121 | 18,028 | الكتابية | |
| Service Workers And Shop And Market Sales Workers | | 2,736 | 0 | 0 | 0 | 272 | 256 | 240 | 1,968 | العاملون في الخدمات والباعة في المحلات التجارية والأسواق | |
| Craft And Related Trades Workers | | 2,528 | 0 | 0 | 0 | 64 | 32 | 80 | 2,352 | العاملون في الحرف وما إليها من المهن | |
| Plant And Machine Operators And Assemblers | | 1,944 | 0 | 0 | 0 | 0 | 160 | 256 | 1,528 | مشغلو الآلات والمعدات ومجموعها | |
| Elementary Occupations | | 928 | 0 | 0 | 0 | 32 | 80 | 192 | 624 | المهن العادية | |
| Total | | 70,143 | 0 | 144 | 128 | 5,721 | 5,330 | 8,067 | 50,753 | المجموع | |

Not including persons seeking work for the first time

لا يشمل المتطلين الذين لم يسبق لهم العمل



الإناث القطريات اللشيطيات اقتصادياً (١٥ سنة فاكثر) حسب القطاع والمهنة

ECONOMICALLY ACTIVE QATARI FEMALES (15 YEARS & ABOVE) BY SECTOR & OCCUPATION

2020

Table No. (77)

جدول رقم (٧٧)

| Occupation | Sector | المجموع Total | منازلي Domestic | غير ربحي Non profit | دبلوماسي / دولي / اقليمي Diplomatic/ International/ Regional | خاص Private | مختلط Mixed | مؤسسة / شركة حكومية Government Company / Corporation | إدارة حكومية Government Department | القطاع |
|---|--------|------------------|--------------------|------------------------|--|----------------|----------------|--|--|--|
| Legislators, Senior Officials And Managers | | 2,545 | 0 | 16 | 0 | 336 | 368 | 464 | 1,361 | المشروعون وموظفو الإدارة العليا والمديرون |
| Professionals | | 19,039 | 0 | 48 | 48 | 1,008 | 1,570 | 2,290 | 14,075 | الاختصاصيون |
| Technicians And Associate Professionals | | 5,270 | 0 | 0 | 0 | 688 | 752 | 721 | 3,109 | الفنيون والاختصاصيون المساعدون |
| Clerks | | 12,400 | 0 | 64 | 64 | 784 | 804 | 1,520 | 9,164 | الكتابة |
| Service Workers And Shop And Market Sales Workers | | 808 | 0 | 0 | 0 | 144 | 136 | 96 | 432 | العاملون في الخدمات والباعة في المحلات التجارية والأسواق |
| Elementary Occupations | | 176 | 0 | 0 | 0 | 16 | 0 | 32 | 128 | المهن العادية |
| Total | | 40,238 | 0 | 128 | 112 | 2,976 | 3,630 | 5,123 | 28,269 | المجموع |

Not including persons seeking work for the first time

لا يشمل المتطلات اللاتي لم يسبق لهن العمل



السكان القطريون النشيطون اقتصادياً (١٥ سنة فأكثر) حسب القطاع والنشاط الاقتصادي

ECONOMICALLY ACTIVE QATARI POPULATION (15 YEARS & ABOVE) BY SECTOR & ECONOMIC ACTIVITY

2020

Table No. (78)

جدول رقم (٧٨)

| Sector | المجموع Total | متملي Domestic | غير ربحي Non profit | دبلوماسي / دولي / اقليمي Diplomatic/ International/ Regional | خاص Private | مختلط Mixed | مؤسسة / شركة حكومية Government Company / Corporation | إدارة حكومية Government Department | القطاع |
|--|----------------|----------------|---------------------|--|--------------|--------------|--|------------------------------------|--|
| Agriculture, forestry and fishing | 48 | 0 | 0 | 0 | 0 | 0 | 0 | 48 | الزراعة والحراجة وصيد الأسماك |
| Mining and quarrying | 5,731 | 0 | 0 | 0 | 0 | 1,856 | 3,875 | 0 | التعدين واستغلال المحاجر |
| Manufacturing | 1,626 | 0 | 0 | 0 | 224 | 1,026 | 376 | 0 | الصناعة التحويلية |
| Electricity, gas, steam and air conditioning supply | 1,824 | 0 | 0 | 0 | 0 | 1,424 | 400 | 0 | إمدادات الكهرباء والغاز والبخر وتكييف الهواء |
| Water supply; sewerage, waste management and remediation activities | 497 | 0 | 0 | 0 | 0 | 192 | 305 | 0 | إمدادات المياه وأنشطة الصرف وإدارة النفايات ومعالجتها |
| Construction | 1,424 | 0 | 0 | 0 | 1,424 | 0 | 0 | 0 | التشييد |
| Wholesale and retail trade; repair of motor vehicles and motorcycles | 1,544 | 0 | 0 | 0 | 992 | 552 | 0 | 0 | تجارة الجملة والتجزئة؛ إصلاح المركبات ذات المحركات والسيارات التارية |
| Transportation and storage | 2,080 | 0 | 0 | 0 | 1,808 | 16 | 256 | 0 | النقل والتخزين |
| Accommodation and food service activities | 1,672 | 0 | 0 | 0 | 648 | 0 | 1,024 | 0 | أنشطة خدمات الإقامة والطعام |
| Information and communication | 3,321 | 0 | 0 | 0 | 208 | 832 | 1,304 | 977 | المعلومات والاتصالات |
| Financial and insurance activities | 4,102 | 0 | 0 | 0 | 192 | 2,934 | 208 | 768 | الأنشطة المالية وأنشطة التأمين |
| Real estate activities | 848 | 0 | 0 | 0 | 656 | 128 | 64 | 0 | الأنشطة العقارية |
| Professional, scientific and technical activities | 720 | 0 | 0 | 0 | 688 | 0 | 32 | 0 | الأنشطة المهنية والعلمية والتقنية |
| Administrative and support service activities | 1,632 | 0 | 0 | 0 | 1,120 | 0 | 512 | 0 | أنشطة الخدمات الإدارية وخدمات الدعم |
| Public administration and defence; compulsory social security | 60,971 | 0 | 0 | 0 | 0 | 0 | 0 | 60,971 | الإدارة العامة والدفاع؛ والضمان الاجتماعي الإزامي |
| Education | 13,254 | 0 | 0 | 0 | 256 | 0 | 48 | 12,950 | التعليم |
| Human health and social work activities | 7,460 | 0 | 272 | 0 | 289 | 0 | 4,738 | 2,161 | الأنشطة في مجال صحة الإنسان والعمل الاجتماعي |
| Arts, entertainment and recreation | 1,243 | 0 | 0 | 0 | 160 | 0 | 48 | 1,035 | الفنون والترفيه والتسيلية |
| Other service activities | 144 | 0 | 0 | 0 | 32 | 0 | 0 | 112 | أنشطة الخدمات الأخرى |
| Activities of extraterritorial organizations and bodies | 240 | 0 | 0 | 240 | 0 | 0 | 0 | 0 | أنشطة المنظمات والهيئات غير الخاضعة للإيابة القضائية الوطنية |
| Total | 110,381 | 0 | 272 | 240 | 8,697 | 8,960 | 13,190 | 79,022 | المجموع |

Not including persons seeking work for the first time

لا يشمل المتقدمين الذين لم يسبق لهم العمل



ECONOMICALLY ACTIVE QATARI MALES (15 YEARS & ABOVE) BY SECTOR & ECONOMIC ACTIVITY

الذكور القطريون النشيطون اقتصادياً (١٥ سنة فأكثر) حسب القطاع والنشاط الاقتصادي

2020

Table No. (79)

جدول رقم (٧٩)

| Sector | المجموع Total | منازلي Domestic | غير ربحي Non profit | دبلوماسي / دولي / قنصلي Diplomatic/ International/ Regional | خاص Private | مختلط Mixed | مؤسسية / شركة حكومية Government Company / Corporation | إدارة حكومية Government Department | القطاع |
|--|---------------|-----------------|---------------------|---|--------------|--------------|---|------------------------------------|--|
| Agriculture, forestry and fishing | 48 | 0 | 0 | 0 | 0 | 0 | 0 | 48 | الزراعة والحدائق ومصيد الأسماك |
| Mining and quarrying | 4,514 | 0 | 0 | 0 | 0 | 1,440 | 3,074 | 0 | التعدين واستغلال المحاجر |
| Manufacturing | 1,514 | 0 | 0 | 0 | 224 | 914 | 376 | 0 | الصناعة التحويلية |
| Electricity, gas, steam and air conditioning supply | 1,088 | 0 | 0 | 0 | 0 | 800 | 288 | 0 | إمدادات الكهرباء والغاز والبخر وتكييف الهواء |
| Water supply; sewerage, waste management and remediation activities | 385 | 0 | 0 | 0 | 0 | 128 | 257 | 0 | إمدادات المياه وأنشطة الصرف وإدارة النفايات ومعالجتها |
| Construction | 1,216 | 0 | 0 | 0 | 1,216 | 0 | 0 | 0 | التشييد |
| Wholesale and retail trade; repair of motor vehicles and motorcycles | 896 | 0 | 0 | 0 | 592 | 304 | 0 | 0 | تجارة الجملة والتجزئة؛ إصلاح المركبات ذات المحركات والدراجات النارية |
| Transportation and storage | 848 | 0 | 0 | 0 | 656 | 16 | 176 | 0 | النقل والتخزين |
| Accommodation and food service activities | 936 | 0 | 0 | 0 | 344 | 0 | 592 | 0 | أنشطة خدمات الإقامة والطعام |
| Information and communication | 2,152 | 0 | 0 | 0 | 128 | 432 | 1,032 | 560 | المعلومات والاتصالات |
| Financial and insurance activities | 2,000 | 0 | 0 | 0 | 176 | 1,264 | 112 | 448 | الأنشطة المالية وأنشطة التأمين |
| Real estate activities | 512 | 0 | 0 | 0 | 432 | 32 | 48 | 0 | الأنشطة العقارية |
| Professional, scientific and technical activities | 608 | 0 | 0 | 0 | 576 | 0 | 32 | 0 | الأنشطة المهنية والعلمية والتقنية |
| Administrative and support service activities | 1,072 | 0 | 0 | 0 | 720 | 0 | 352 | 0 | أنشطة الخدمات الإدارية وخدمات الدعم |
| Public administration and defence; compulsory social security | 45,941 | 0 | 0 | 0 | 0 | 0 | 0 | 45,941 | الإدارة العامة والدفاع؛ والضمان الاجتماعي الإلزامي |
| Education | 2,640 | 0 | 0 | 0 | 240 | 0 | 16 | 2,384 | التعليم |
| Human health and social work activities | 2,849 | 0 | 144 | 0 | 257 | 0 | 1,712 | 736 | الأنشطة في مجال صحة الإنسان والعمل الاجتماعي |
| Arts, entertainment and recreation | 732 | 0 | 0 | 0 | 144 | 0 | 0 | 588 | الفنون والترفيه والتسليّة |
| Other service activities | 64 | 0 | 0 | 0 | 16 | 0 | 0 | 48 | أنشطة الخدمات الأخرى |
| Activities of extraterritorial organizations and bodies | 128 | 0 | 0 | 128 | 0 | 0 | 0 | 0 | أنشطة المنظمات والهيئات غير الخاضعة للولاية القضائية الوطنية |
| Total | 70,143 | 0 | 144 | 128 | 5,721 | 5,330 | 8,067 | 50,753 | المجموع |

Not including persons seeking work for the first time

لا يشمل المتقدمين الذين لم يسبق لهم العمل



الإثبات الفطريات النشاطات اقتصادياً (١٥ سنة فأكثر) حسب القطاع والنشاط الاقتصادي

ECONOMICALLY ACTIVE QATARI FEMALES (15 YEARS & ABOVE) BY SECTOR & ECONOMIC ACTIVITY

2020

Table No. (80)

جدول رقم (٨٠)

| Sector | المجموع Total | منازلي Domestic | غير ربحي Non profit | دبلوماسي / دولي / القنصبي Diplomatic/ International/ Regional | خاص Private | مختلط Mixed | مؤسسة / شركة حكومية Government Company / Corporation | إدارة حكومية Government Department | القطاع |
|--|---------------|-----------------|---------------------|---|--------------|--------------|--|------------------------------------|--|
| Mining and quarrying | 1,217 | 0 | 0 | 0 | 0 | 416 | 801 | 0 | التعدين واستغلال المحاجر |
| Manufacturing | 112 | 0 | 0 | 0 | 0 | 112 | 0 | 0 | الصناعة التحويلية |
| Electricity, gas, steam and air conditioning supply | 736 | 0 | 0 | 0 | 0 | 624 | 112 | 0 | إمدادات الكهرباء والغاز والبخار وتكييف الهواء |
| Water supply, sewerage, waste management and remediation activities | 112 | 0 | 0 | 0 | 0 | 64 | 48 | 0 | إمدادات المياه وأنشطة الصرف وإدارة النفايات ومعالجتها |
| Construction | 208 | 0 | 0 | 0 | 208 | 0 | 0 | 0 | التشييد |
| Wholesale and retail trade; repair of motor vehicles and motorcycles | 648 | 0 | 0 | 0 | 400 | 248 | 0 | 0 | تجارة الجملة والتجزئة؛ إصلاح المركبات ذات المحركات والدراجات النارية |
| Transportation and storage | 1,232 | 0 | 0 | 0 | 1,152 | 0 | 80 | 0 | النقل والتخزين |
| Accommodation and food service activities | 736 | 0 | 0 | 0 | 304 | 0 | 432 | 0 | أنشطة خدمات الإقامة والطعام |
| Information and communication | 1,169 | 0 | 0 | 0 | 80 | 400 | 272 | 417 | المعلومات والاتصالات |
| Financial and insurance activities | 2,102 | 0 | 0 | 0 | 16 | 1,670 | 96 | 320 | الأنشطة المالية وأنشطة التأمين |
| Real estate activities | 336 | 0 | 0 | 0 | 224 | 96 | 16 | 0 | الأنشطة العقارية |
| Professional, scientific and technical activities | 112 | 0 | 0 | 0 | 112 | 0 | 0 | 0 | الأنشطة المهنية والعلمية والتقنية |
| Administrative and support service activities | 560 | 0 | 0 | 0 | 400 | 0 | 160 | 0 | أنشطة الخدمات الإدارية وخدمات الدعم |
| Public administration and defence; compulsory social security | 15,030 | 0 | 0 | 0 | 0 | 0 | 0 | 15,030 | الإدارة العامة والدفاع؛ والضمان الاجتماعي الإلزامي |
| Education | 10,614 | 0 | 0 | 0 | 16 | 0 | 32 | 10,566 | التعليم |
| Human health and social work activities | 4,611 | 0 | 128 | 0 | 32 | 0 | 3,026 | 1,425 | الأنشطة في مجال صحة الإنسان والعمل الاجتماعي |
| Arts, entertainment and recreation | 511 | 0 | 0 | 0 | 16 | 0 | 48 | 447 | الفنون والترفيه والتسليية |
| Other service activities | 80 | 0 | 0 | 0 | 16 | 0 | 0 | 64 | أنشطة الخدمات الأخرى |
| Activities of extraterritorial organizations and bodies | 112 | 0 | 0 | 112 | 0 | 0 | 0 | 0 | أنشطة المنظمات والهيئات غير الخاضعة للولاية القطرية الوطنية |
| Total | 40,238 | 0 | 128 | 112 | 2,976 | 3,630 | 5,123 | 28,269 | المجموع |

Not including persons seeking work for the first time

لا يشمل المتقدمين للعمل



السكان غير القطريين النشيطين اقتصادياً (١٥ سنة فأكثر) حسب الحالة العملية والمهنة
ECONOMICALLY ACTIVE NON-QATARI POPULATION (15 YEARS & ABOVE)
BY STATUS IN EMPLOYMENT & OCCUPATION

2020

جدول رقم (٨١)

Table No. (81)

| Employment Status | المجموع Total | يعمل لدى نوبه بدون أجر Unpaid Family Worker | يعمل بأجر Employee | يعمل لحسابه Own Account Worker | صاحب عمل ويديره Employer | الحالة العملية المهنة |
|--|------------------|--|-----------------------|--------------------------------------|--------------------------------|---|
| Legislators, Senior Officials And Managers | 43,320 | 0 | 41,742 | 0 | 1,578 | المشروعون وموظفو الإدارة العليا والمديرون |
| Professionals | 203,725 | 0 | 203,237 | 176 | 312 | الاختصاصيون |
| Technicians And Associate Professionals | 154,951 | 0 | 154,103 | 148 | 700 | الفنيون والاختصاصيون المساعدون |
| Clerks | 97,650 | 0 | 97,074 | 132 | 444 | الكتابة |
| Service Workers And Shop And Market Sales Workers | 174,050 | 0 | 173,592 | 102 | 356 | العاملون في الخدمات والباعة في المحلات التجارية والأسواق |
| Skilled Agricultural And Fishery Workers | 24,762 | 0 | 24,762 | 0 | 0 | العمال المهرة في الزراعة وصيد الأسماك |
| Craft And Related Trades Workers | 663,599 | 0 | 663,299 | 192 | 108 | العاملون في الحرف وما إليها من المهن |
| Plant And Machine Operators And Assemblers | 273,178 | 0 | 272,894 | 284 | 0 | مشغلو الآلات والمعدات ومجموعها |
| Elementary Occupations | 383,630 | 0 | 383,630 | 0 | 0 | المهن العادية |
| Total | 2,018,865 | 0 | 2,014,333 | 1,034 | 3,498 | المجموع |

Not including persons seeking work for the first time

لا يشمل المتطلين الذين لم يسبق لهم العمل



الذكور غير القطريين النشيطين اقتصادياً (١٥ سنة فأكثر) حسب الحالة العملية والمهنية

**ECONOMICALLY ACTIVE NON-QATARI MALES (15 YEARS & ABOVE)
BY STATUS IN EMPLOYMENT & OCCUPATION
2020**

Table No. (82)

جدول رقم (٨٢)

| Employment Status | المجموع Total | يعمل لدى ذويه بدون أجر Unpaid Family Worker | يعمل بأجر Employee | يعمل لحسابه Own Account Worker | صاحب عمل وغيره Employer | الحالة العملية | المهنة |
|--|------------------|--|-----------------------|--------------------------------------|-------------------------------|---|--------|
| Legislators, Senior Officials And Managers | 39,807 | 0 | 38,289 | 0 | 1,518 | المشروعون وموظفو الإدارة العليا والمديرون | |
| Professionals | 157,400 | 0 | 157,060 | 176 | 164 | الاختصاصيون | |
| Technicians And Associate Professionals | 142,915 | 0 | 142,155 | 148 | 612 | الفنيون والاختصاصيون المساعدون | |
| Clerks | 74,173 | 0 | 73,597 | 132 | 444 | الكتابة | |
| Service Workers And Shop And Market Sales Workers | 123,747 | 0 | 123,289 | 102 | 356 | العاملون في الخدمات والباعة في المحلات التجارية والأسواق | |
| Skilled Agricultural And Fishery Workers | 24,762 | 0 | 24,762 | 0 | 0 | العمال المهرة في الزراعة وصيد الأسماك | |
| Craft And Related Trades Workers | 663,301 | 0 | 663,001 | 192 | 108 | العاملون في الحرف وما إليها من المهن | |
| Plant And Machine Operators And Assemblers | 272,682 | 0 | 272,398 | 284 | 0 | مشغلو الآلات والمعدات ومجموعها | |
| Elementary Occupations | 267,109 | 0 | 267,109 | 0 | 0 | المهن العادية | |
| Total | 1,765,896 | 0 | 1,761,660 | 1,034 | 3,202 | المجموع | |

Not including persons seeking work for the first time

لا يشمل المتطلين الذين لم يسبق لهم العمل



الإناث غير الفطريات النشيطات اقتصادياً (١٥ سنة فأكثر) حسب الحالة العملية والمهنة
ECONOMICALLY ACTIVE NON-QATARI FEMALES (15 YEARS & ABOVE)
BY STATUS IN EMPLOYMENT & OCCUPATION
2020

Table No. (83)

جدول رقم (٨٣)

| Employment Status | المجموع Total | يعمل لدى ذويه بدون أجر Unpaid Family Worker | يعمل بأجر Employee | يعمل لحسابه Own Account Worker | صاحب عمل ويديره Employer | الحالة العملية | المهنة |
|--|------------------|--|-----------------------|--------------------------------------|--------------------------------|---|--------|
| Legislators, Senior Officials And Managers | 3,513 | 0 | 3,453 | 0 | 60 | المشروعون وموظفو الإدارة العليا والمديرون | |
| Professionals | 46,325 | 0 | 46,177 | 0 | 148 | الاختصاصيون | |
| Technicians And Associate Professionals | 12,036 | 0 | 11,948 | 0 | 88 | الفنيون والاختصاصيون المساعدون | |
| Clerks | 23,477 | 0 | 23,477 | 0 | 0 | الكتابية | |
| Service Workers And Shop And Market Sales Workers | 50,303 | 0 | 50,303 | 0 | 0 | العاملون في الخدمات والباعة في المحلات التجارية والأسواق | |
| Craft And Related Trades Workers | 298 | 0 | 298 | 0 | 0 | العاملون في الحرف وما إليها من المهن | |
| Plant And Machine Operators And Assemblers | 496 | 0 | 496 | 0 | 0 | مشغلو الآلات والمعدات ومجموعها | |
| Elementary Occupations | 116,521 | 0 | 116,521 | 0 | 0 | المهن العادية | |
| Total | 252,969 | 0 | 252,673 | 0 | 296 | المجموع | |

Not including persons seeking work for the first time

لا يشمل المتطلعات اللاتي لم يسبق لهن العمل



السكان غير القطريين النشيطين اقتصادياً (16 سنة فأكثر) حسب الحالة العمالية والنشاط الاقتصادي
ECONOMICALLY ACTIVE NON-QATARI POPULATION (15 YEARS & ABOVE)
BY STATUS IN EMPLOYMENT & ECONOMIC ACTIVITY
2020

Table No. (84)

جدول رقم (٨٤)

| الحالة العمالية التنشط الاقتصادي | صاحب عمل ويؤجره Employer | يعمل لحسابه Own Account Worker | يعمل بأجر Employee | يعمل لدى ثوبه بدون أجر Unpaid Family Worker | المجموع Total | التنشط الاقتصادي |
|---|--------------------------------|--------------------------------------|--------------------------------------|--|--------------------------------------|---|
| الزراعة والحراجة وصيد الأسماك التعدين واستغلال المحاجر الصناعة التحويلية إمدادات الكهرباء والغاز والبخار وتكييف الهواء | 60 88 184 0 | 0 0 150 0 | 27,856 29,702 99,595 10,462 | 0 0 0 0 | 27,916 29,790 99,929 10,462 | الزراعة والحراجة وصيد الأسماك التعدين واستغلال المحاجر الصناعة التحويلية إمدادات الكهرباء والغاز والبخار وتكييف الهواء |
| إمدادات المياه وأنشطة الصرف وإدارة النفايات ومعالجتها التشييد | 0 603 | 0 174 | 684 750,411 | 0 0 | 684 751,188 | إمدادات المياه وأنشطة الصرف وإدارة النفايات ومعالجتها التشييد |
| تجارة الجملة والتجزئة؛ إصلاح المركبات ذات المحركات والدرجات النارية | 1,894 | 322 | 240,428 | 0 | 242,644 | تجارة الجملة والتجزئة؛ إصلاح المركبات ذات المحركات والدرجات النارية |
| النقل والتخزين | 88 | 44 | 134,045 | 0 | 134,177 | النقل والتخزين |
| أنشطة خدمات الإقامة والطعام المعلومات والاتصالات | 60 77 | 0 0 | 85,859 18,136 | 0 0 | 85,919 18,213 | أنشطة خدمات الإقامة والطعام المعلومات والاتصالات |
| الأنشطة المالية وأنشطة التأمين | 44 | 0 | 17,890 | 0 | 17,934 | الأنشطة المالية وأنشطة التأمين |
| الأنشطة العقارية | 120 | 300 | 18,253 | 0 | 18,673 | الأنشطة العقارية |
| الأنشطة المهنية والعلمية والتقنية | 132 | 0 | 46,827 | 0 | 46,959 | الأنشطة المهنية والعلمية والتقنية |
| أنشطة الخدمات الإدارية وخدمات الدعم | 60 | 44 | 182,562 | 0 | 182,666 | أنشطة الخدمات الإدارية وخدمات الدعم |
| الإدارة العامة والتفاع؛ والضمان الاجتماعي الإلزامي | 0 | 0 | 49,712 | 0 | 49,712 | الإدارة العامة والتفاع؛ والضمان الاجتماعي الإلزامي |
| التعليم | 0 | 0 | 41,189 | 0 | 41,189 | التعليم |
| الأنشطة في مجال صحة الإنسان والعمل الاجتماعي | 44 | 0 | 67,940 | 0 | 67,984 | الأنشطة في مجال صحة الإنسان والعمل الاجتماعي |
| الفنون والترفيه والتسليية | 44 | 0 | 9,193 | 0 | 9,237 | الفنون والترفيه والتسليية |
| أنشطة الخدمات الأخرى | 0 | 0 | 11,995 | 0 | 11,995 | أنشطة الخدمات الأخرى |
| أنشطة الأسر المعيشية التي تستخدم أفراداً؛ وأنشطة الأسر المعيشية في إنتاج سلع وخدمات غير ممثلة لاستعمالها الخاص | 0 | 0 | 163,610 | 0 | 163,610 | أنشطة الأسر المعيشية التي تستخدم أفراداً؛ وأنشطة الأسر المعيشية في إنتاج سلع وخدمات غير ممثلة لاستعمالها الخاص |
| أنشطة المنظمات والهيئات غير الخاضعة للولاية القضائية الوطنية | 0 | 0 | 7,984 | 0 | 7,984 | أنشطة المنظمات والهيئات غير الخاضعة للولاية القضائية الوطنية |
| المجموع | 3,498 | 1,034 | 2,014,333 | 0 | 2,018,865 | المجموع |

لا يشمل المتطوعين الذين لم يسبق لهم العمل

Not including persons seeking work for the first time



الذكور غير القطريين النشيطين اقتصادياً (١٥ سنة فأكثر) حسب الحالة العملية والنشاط الاقتصادي

ECONOMICALLY ACTIVE NON-QATARI MALES (15 YEARS & ABOVE) BY STATUS IN EMPLOYMENT & ECONOMIC ACTIVITY

2020

Table No. (85)

جدول رقم (٨٥)

| Economic Activity | المجموع Total | يعمل لدى توبه بدون أجر Unpaid Family Worker | يعمل بأجر Employee | يعمل لحسابه Own Account Worker | صاحب عمل وإديره Employer | الحالة العملية النشاط الاقتصادي |
|--|------------------|--|-----------------------|--------------------------------------|--------------------------------|---|
| Agriculture, forestry and fishing | 27,916 | 0 | 27,856 | 0 | 60 | الزراعة والحراجة وصيد الأسماك |
| Mining and quarrying | 27,354 | 0 | 27,266 | 0 | 88 | التعدين واستغلال المحاجر |
| Manufacturing | 98,443 | 0 | 98,125 | 150 | 168 | الصناعة التحويلية |
| Electricity, gas, steam and air conditioning supply | 9,434 | 0 | 9,434 | 0 | 0 | إمدادات الكهرباء والغاز والتدفئة وتكييف الهواء |
| Water supply; sewerage, waste management and remediation activities | 464 | 0 | 464 | 0 | 0 | إمدادات المياه وأنشطة الصرف وإدارة النفايات ومعالجتها |
| Construction | 748,466 | 0 | 747,689 | 174 | 603 | التشييد |
| Wholesale and retail trade; repair of motor vehicles and motorcycles | 220,591 | 0 | 218,595 | 322 | 1,674 | تجارة الجملة والتجزئة؛ إصلاح المركبات ذات المحركات والراجات الترابية |
| Transportation and storage | 126,916 | 0 | 126,784 | 44 | 88 | النقل والتخزين |
| Accommodation and food service activities | 71,178 | 0 | 71,118 | 0 | 60 | أنشطة خدمات الإقامة والطعام |
| Information and communication | 15,635 | 0 | 15,558 | 0 | 77 | المعلومات والاتصالات |
| Financial and insurance activities | 14,443 | 0 | 14,399 | 0 | 44 | الأنشطة المالية وأنشطة التأمين |
| Real estate activities | 17,731 | 0 | 17,371 | 300 | 60 | الأنشطة العقارية |
| Professional, scientific and technical activities | 43,490 | 0 | 43,358 | 0 | 132 | الأنشطة المهنية والعلمية والتقنية |
| Administrative and support service activities | 149,875 | 0 | 149,771 | 44 | 60 | أنشطة الخدمات الإدارية وخدمات الدعم |
| Public administration and defence; compulsory social security | 44,695 | 0 | 44,695 | 0 | 0 | الإدارة العامة والدفاع؛ والضمان الاجتماعي الإلزامي |
| Education | 16,813 | 0 | 16,813 | 0 | 0 | التعليم |
| Human health and social work activities | 45,720 | 0 | 45,676 | 0 | 44 | الأنشطة في مجال صحة الإنسان والعمل الاجتماعي |
| Arts, entertainment and recreation | 8,223 | 0 | 8,179 | 0 | 44 | الفنون والترفيه والتسليّة |
| Other service activities | 5,759 | 0 | 5,759 | 0 | 0 | أنشطة الخدمات الأخرى |
| Activities of households as employers; undifferentiated goods- and services-producing activities of households for own use | 66,542 | 0 | 66,542 | 0 | 0 | أنشطة الأسر المعيشية التي تستخدم أفراداً؛ وأنشطة الأسر المعيشية في إنتاج سلع وخدمات غير مميّزة لاستعمالها الخاص |
| Activities of extraterritorial organizations and bodies | 6,208 | 0 | 6,208 | 0 | 0 | أنشطة المنظمات والهيئات غير الخاضعة للولاية القضائية الوطنية |
| Total | 1,765,896 | 0 | 1,761,660 | 1,034 | 3,202 | المجموع |

Not including persons seeking work for the first time

لا يشمل المتقدمين الذين لم يسبق لهم العمل



الإناث غير القاطنات النشيطات اقتصادياً (15 سنة فأكثر) حسب الحالة العملية والنشاط الاقتصادي

**ECONOMICALLY ACTIVE NON-QATARI FEMALES (15 YEARS & ABOVE)
BY STATUS IN EMPLOYMENT & ECONOMIC ACTIVITY**

2020

جدول رقم (٨٦)

Table No. (86)

| Employment Status | المجموع Total | يحمل اللوى نوبه يونون أجر Unpaid Family Worker | يحمل باجر Employee | يحمل لخصابه Own Account Worker | صاحب عمل ويديره Employer | الحالة العملية |
|--|------------------|---|-----------------------|--------------------------------------|--------------------------------|--|
| Mining and quarrying | 2,436 | 0 | 2,436 | 0 | 0 | التعدين واستغلال المحاجر |
| Manufacturing | 1,486 | 0 | 1,470 | 0 | 16 | الصناعة التحويلية |
| Electricity, gas, steam and air conditioning supply | 1,028 | 0 | 1,028 | 0 | 0 | إمدادات الكهرباء والغاز والبخر وتكييف الهواء |
| Water supply; sewerage, waste management and remediation activities | 220 | 0 | 220 | 0 | 0 | إمدادات المياه وأنشطة الصرف وإدارة النفايات ومعالجتها |
| Construction | 2,722 | 0 | 2,722 | 0 | 0 | التشييد |
| Wholesale and retail trade; repair of motor vehicles and motorcycles | 22,053 | 0 | 21,833 | 0 | 220 | تجارة الجملة والتجزئة؛ إصلاح المركبات ذات المحركات والدرجات النارية |
| Transportation and storage | 7,261 | 0 | 7,261 | 0 | 0 | النقل والتخزين |
| Accommodation and food service activities | 14,741 | 0 | 14,741 | 0 | 0 | أنشطة خدمات الإقامة و الطعام |
| Information and communication | 2,578 | 0 | 2,578 | 0 | 0 | المعلومات والاتصالات |
| Financial and insurance activities | 3,491 | 0 | 3,491 | 0 | 0 | الأنشطة المالية و أنشطة التأمين |
| Real estate activities | 942 | 0 | 882 | 0 | 60 | الأنشطة العقارية |
| Professional, scientific and technical activities | 3,469 | 0 | 3,469 | 0 | 0 | الأنشطة المهنية والعلمية والتقنية |
| Administrative and support service activities | 32,791 | 0 | 32,791 | 0 | 0 | أنشطة الخدمات الإدارية وخدمات الدعم |
| Public administration and defence; compulsory social security | 5,017 | 0 | 5,017 | 0 | 0 | الإدارة العامة والدفاع؛ والضمان الاجتماعي الإلزامي |
| Education | 24,376 | 0 | 24,376 | 0 | 0 | التعليم |
| Human health and social work activities | 22,264 | 0 | 22,264 | 0 | 0 | الأنشطة في مجال صحة الإنسان والعمل الاجتماعي |
| Arts, entertainment and recreation | 1,014 | 0 | 1,014 | 0 | 0 | الفنون والترفيه والتسليه |
| Other service activities | 6,236 | 0 | 6,236 | 0 | 0 | أنشطة الخدمات الأخرى |
| Activities of households as employers; undifferentiated goods- and services-producing activities of households for own use | 97,068 | 0 | 97,068 | 0 | 0 | أنشطة الأسر المعيشية التي تستخدم أفرادها؛ وأنشطة الأسر المعيشية في إنتاج سلع وخدمات غير مميزة لاستعمالها الخاص |
| Activities of extraterritorial organizations and bodies | 1,776 | 0 | 1,776 | 0 | 0 | أنشطة المنظمات والهيئات غير الخاضعة للولاية القضائية الوطنية |
| Total | 252,969 | 0 | 252,673 | 0 | 296 | المجموع |

Not including persons seeking work for the first time

لا يشمل المتطلعات اللاتي لم يسبق لهن العمل



السكان غير الفعّلين النشيطين اقتصادياً (١٥ سنة فأكثر) حسب الحالة التعليمية والبلدية
ECONOMICALLY ACTIVE NON-QATARI POPULATION (15 YEARS & ABOVE)
BY EDUCATIONAL STATUS & OCCUPATION
2020

Table No. (90)

جدول رقم (٩٠)

| Occupation | المجموع Total | جامعي فما فوق University and above | دبلوم أقل من الجامعة Pre. U. Diploma | ثانوية Secondary | إعدادية Preparatory | ابتدائية Primary | يقرأ ويكتب Read & Write | أمية Illiterate | الحالة التعليمية المهنية |
|---|------------------|------------------------------------|--------------------------------------|------------------|---------------------|------------------|-------------------------|-----------------|--|
| Legislators, Senior Officials And Managers | 43,320 | 41,919 | 591 | 810 | 0 | 0 | 0 | 0 | المشروعون وموظفو الإدارة العليا والمديرون |
| Professionals | 203,725 | 203,725 | 0 | 0 | 0 | 0 | 0 | 0 | الاختصاصيون |
| Technicians And Associate Professionals | 154,951 | 97,192 | 33,610 | 24,149 | 0 | 0 | 0 | 0 | القنيون والاختصاصيون المساعدون |
| Clerks | 97,650 | 34,734 | 8,669 | 42,559 | 9,061 | 2,147 | 480 | 0 | الكتابة |
| Service Workers And Shop And Market Sales Workers | 174,050 | 59,264 | 9,361 | 69,338 | 21,219 | 10,159 | 4,503 | 206 | العاملون في الخدمات والباعة في المحلات التجارية والأسواق |
| Skilled Agricultural And Fishery Workers | 24,762 | 670 | 28 | 1,695 | 6,567 | 6,931 | 7,194 | 1,677 | العمال المهرة في الزراعة وصيد الأسماك |
| Craft And Related Trades Workers | 663,599 | 51,438 | 792 | 82,623 | 238,977 | 198,510 | 85,756 | 5,503 | العاملون في الحرف وما إليها من المهن |
| Plant And Machine Operators And Assemblers | 273,178 | 17,642 | 3,572 | 38,956 | 105,045 | 75,242 | 30,832 | 1,889 | مشغلو الآلات والمعدات ومجموعها |
| Elementary Occupations | 383,630 | 8,598 | 3,710 | 59,570 | 133,033 | 114,034 | 58,908 | 5,777 | المهن العادية |
| Total | 2,018,865 | 515,182 | 60,333 | 319,700 | 513,902 | 407,023 | 187,673 | 15,052 | المجموع |

Not including persons seeking work for the first time

لا يشمل المتطبلين الذين لم يسبق لهم العمل



الذكور غير القطريين النشيطين اقتصادياً (١٥ سنة فأكثر) حسب الحالة التعليمية والهبة

ECONOMICALLY ACTIVE NON-QATARI MALES (15 YEARS & ABOVE) BY EDUCATIONAL STATUS & OCCUPATION

2020

Table No. (91)

جدول رقم (٩١)

| Occupation | المجموع Total | جامعي فما فوق University and above | دبلوم أقل من الجامعة Pre: U. Diploma | ثانوية Secondary | إعدادية Preparatory | ابتدائية Primary | يقرأ ويكتب Read & Write | أمية Illiterate | الحالة التعليمية | المهنة |
|--|------------------|---|---|---------------------|------------------------|---------------------|-------------------------------|--------------------|---|--------|
| Legislators, Senior Officials And Managers | 39,807 | 38,492 | 505 | 810 | 0 | 0 | 0 | 0 | المشروعون وموظفو الإدارة العليا والمديرون | |
| Professionals | 157,400 | 157,400 | 0 | 0 | 0 | 0 | 0 | 0 | الاختصاصيون | |
| Technicians And Associate Professionals | 142,915 | 91,458 | 29,897 | 21,560 | 0 | 0 | 0 | 0 | الفنيون والاختصاصيون المساعدون | |
| Clerks | 74,173 | 25,242 | 5,335 | 33,593 | 8,032 | 1,491 | 480 | 0 | الكتيبة | |
| Service Workers And Shop And Market Sales Workers | 123,747 | 33,015 | 6,398 | 54,817 | 17,232 | 8,913 | 3,180 | 192 | العاملون في الخدمات والباعة في المحلات التجارية والأسواق | |
| Skilled Agricultural And Fishery Workers | 24,762 | 670 | 28 | 1,695 | 6,567 | 6,931 | 7,194 | 1,677 | العمال المهرة في الزراعة وصيد الأسماك | |
| Craft And Related Trades Workers | 663,301 | 51,154 | 792 | 82,623 | 238,977 | 198,496 | 85,756 | 5,503 | العاملون في الحرف وما إليها من المهن | |
| Plant And Machine Operators And Assemblers | 272,682 | 17,642 | 3,540 | 38,908 | 104,853 | 75,098 | 30,752 | 1,889 | مشغلو الآلات والمعدات ومجموعها | |
| Elementary Occupations | 267,109 | 4,521 | 3,199 | 28,014 | 95,595 | 86,032 | 44,253 | 5,495 | المهن العادية | |
| Total | 1,765,896 | 419,594 | 49,694 | 262,020 | 471,256 | 376,961 | 171,615 | 14,756 | المجموع | |

Not including persons seeking work for the first time

لا يشمل المتعلمين الذين لم يسبق لهم العمل



الإناث غير القاطنات النشيطات اقتصادياً (١٥ سنة فأكثر) حسب الحالة التعليمية والهيبة
ECONOMICALLY ACTIVE NON-QATARI FEMALES (15 YEARS & ABOVE)
BY EDUCATIONAL STATUS & OCCUPATION
2020

Table No. (92)

جدول رقم (٩٢)

| Occupation | المجموع Total | جامعي فما فوق University and above | دبلوم أقل من الجامعة Pre: U. Diploma | ثانوية Secondary | إعدادية Preparatory | ابتدائية Primary | يقرا ويكتب Read & Write | أمية Illiterate | الحالة التعليمية المهنة |
|--|------------------|---|---|---------------------|------------------------|---------------------|-------------------------------|--------------------|--|
| Legislators, Senior Officials And Managers | 3,513 | 3,427 | 86 | 0 | 0 | 0 | 0 | 0 | المشروع وموظفو الإدارة العليا والمديرون |
| Professionals | 46,325 | 46,325 | 0 | 0 | 0 | 0 | 0 | 0 | الاختصاصيون |
| Technicians And Associate Professionals | 12,036 | 5,734 | 3,713 | 2,589 | 0 | 0 | 0 | 0 | القنويون والاختصاصيون المساعدون |
| Clerks | 23,477 | 9,492 | 3,334 | 8,966 | 1,029 | 656 | 0 | 0 | الكتبية |
| Service Workers And Shop And Market Sales Workers | 50,303 | 26,249 | 2,963 | 14,521 | 3,987 | 1,246 | 1,323 | 14 | العاملون في الخدمات والبياعة في المحلات التجارية والأسواق |
| Craft And Related Trades Workers | 298 | 284 | 0 | 0 | 0 | 14 | 0 | 0 | العاملون في الحرف وما إليها من المهن |
| Plant And Machine Operators And Assemblers | 496 | 0 | 32 | 48 | 192 | 144 | 80 | 0 | مشغلو الآلات والمعدات ومجموعها |
| Elementary Occupations | 116,521 | 4,077 | 511 | 31,556 | 37,438 | 28,002 | 14,655 | 282 | المهن العادية |
| Total | 252,969 | 95,588 | 10,639 | 57,680 | 42,646 | 30,062 | 16,058 | 296 | المجموع |

Not including persons seeking work for the first time

لا يشمل المتطلعات اللاتي لم يسبق لهن العمل



السكان غير القطريين اللذين هم مواطنون اقتصادياً (١٥ سنة فأكثر) حسب الحالة التعليمية والقطاع
ECONOMICALLY ACTIVE NON-QATARI POPULATION (15 YEARS & ABOVE)
BY EDUCATIONAL STATUS & SECTOR
2020

Table No. (93)

جدول رقم (٩٣)

| Sector | المجموع Total | جامعي فما فوق University and above | دبلوم أقل من الجامعة Pre-U. Diploma | ثانوية Secondary | إعدادية Preparatory | ابتدائية Primary | يقرأ ويكتب Read & Write | أمية Illiterate | الحالة التعليمية | |
|-----------------------------------|------------------|---|--|---------------------|------------------------|---------------------|-------------------------------|--------------------|-------------------------|----------|
| | | | | | | | | | القطاع | القطاعات |
| Government Department | 76,046 | 50,068 | 3,065 | 13,551 | 4,753 | 4,465 | 144 | 0 | إدارة حكومية | |
| Government Company/Corporation | 46,477 | 26,941 | 2,238 | 10,618 | 4,171 | 1,781 | 728 | 0 | مؤسسة / شركة حكومية | |
| Mixed | 19,846 | 13,875 | 2,372 | 2,794 | 658 | 44 | 103 | 0 | مختلط | |
| Private | 1,702,251 | 408,426 | 51,844 | 262,351 | 444,342 | 355,200 | 165,260 | 14,828 | خاص | |
| Diplomatic/International/Regional | 7,984 | 5,807 | 160 | 1,773 | 200 | 44 | 0 | 0 | دبلوماسي / دولي / أجنبي | |
| Non profit | 2,651 | 1,417 | 0 | 1,018 | 216 | 0 | 0 | 0 | غير ربحي | |
| Domestic | 163,610 | 8,648 | 654 | 27,595 | 59,562 | 45,489 | 21,438 | 224 | منزلي | |
| Total | 2,018,865 | 515,182 | 60,333 | 319,700 | 513,902 | 407,023 | 187,673 | 15,052 | المجموع | |

Not including persons seeking work for the first time

لا يشمل المتعلمين الذين لم يسبق لهم العمل



الذكور غير القطريين النشيطين اقتصادياً (١٥ سنة فأكثر) حسب الحالة التعليمية والقطاع
ECONOMICALLY ACTIVE NON-QATARI MALES (15 YEARS & ABOVE)
BY EDUCATIONAL STATUS & SECTOR
2020

Table No. (94)

جدول رقم (٩٤)

| Educational Status | المجموع Total | جامعي فما فوق University and above | دبلوم أقل من الجامعة Pre. U. Diploma | ثانوية Secondary | إعدادية Preparatory | ابتدائية Primary | يقراً ويكتب Read & Write | أمية Illiterate | الحالة التعليمية |
|-----------------------------------|------------------|------------------------------------|--------------------------------------|------------------|---------------------|------------------|--------------------------|-----------------|--------------------------|
| Government Department | 58,490 | 35,543 | 2,009 | 12,180 | 4,281 | 4,333 | 144 | 0 | إدارة حكومية |
| Government Company/Corporation | 33,510 | 18,369 | 1,919 | 7,438 | 3,559 | 1,497 | 728 | 0 | مؤسسة / شركة حكومية |
| Mixed | 17,476 | 12,127 | 2,270 | 2,274 | 658 | 44 | 103 | 0 | مختلط |
| Private | 1,581,679 | 343,507 | 43,082 | 234,237 | 435,140 | 348,755 | 162,202 | 14,756 | خاص |
| Diplomatic/International/Regional | 6,208 | 5,043 | 160 | 849 | 112 | 44 | 0 | 0 | دبلوماسي / دولي / اقليمي |
| Non profit | 1,991 | 1,153 | 0 | 622 | 216 | 0 | 0 | 0 | غير ربحي |
| Domestic | 66,542 | 3,852 | 254 | 4,420 | 27,290 | 22,288 | 8,438 | 0 | منزلي |
| Total | 1,765,896 | 419,594 | 49,694 | 262,020 | 471,256 | 376,961 | 171,615 | 14,756 | المجموع |

Not including persons seeking work for the first time

لا يشمل المتقدمين الذين لم يسبق لهم العمل



الإناث غير القاطنات النشيطات اقتصادياً (15 سنة فأكثر) حسب الحالة التعليمية والقطاع
ECONOMICALLY ACTIVE NON-QATARI FEMALES (15 YEARS & ABOVE)
BY EDUCATIONAL STATUS & SECTOR
2020

Table No. (95)

جدول رقم (95)

| Sector | Educational Status | المجموع Total | جامعي فما فوق University and above | دبلوم أقل من الجامعة Pre-U. Diploma | ثانوية Secondary | إعدادية Preparatory | ابتدائية Primary | يقرأ ويكتب Read & Write | أمية Illiterate | الحالة التعليمية | |
|-----------------------------------|--------------------|------------------|---|--|---------------------|------------------------|---------------------|-------------------------------|--------------------|--------------------------|-------|
| | | | | | | | | | | القطاع | مختلط |
| Government Department | | 17,556 | 14,525 | 1,056 | 1,371 | 472 | 132 | 0 | 0 | إدارة حكومية | |
| Government Company/Corporation | | 12,967 | 8,572 | 319 | 3,180 | 612 | 284 | 0 | 0 | مؤسسة / شركة حكومية | |
| Mixed | | 2,370 | 1,748 | 102 | 520 | 0 | 0 | 0 | 0 | مختلط | |
| Private | | 120,572 | 64,919 | 8,762 | 28,114 | 9,202 | 6,445 | 3,058 | 72 | خاص | |
| Diplomatic/International/Regional | | 1,776 | 764 | 0 | 924 | 88 | 0 | 0 | 0 | دبلوماسي / دولي / أقليمي | |
| Non profit | | 660 | 264 | 0 | 396 | 0 | 0 | 0 | 0 | غير ربحي | |
| Domestic | | 97,068 | 4,796 | 400 | 23,175 | 32,272 | 23,201 | 13,000 | 224 | منازلي | |
| Total | | 252,969 | 95,588 | 10,639 | 57,680 | 42,646 | 30,062 | 16,058 | 296 | المجموع | |

Not including persons seeking work for the first time

لا يشمل المستطلات اللاتي لم يسبق لهن العمل



السكان غير القطريين النشيطين اقتصادياً (١٥ سنة فأكثر) حسب القطاع والمهنة
ECONOMICALLY ACTIVE NON-QATARI POPULATION (15 YEARS & ABOVE)
BY SECTOR & OCCUPATION
2020

Table No. (96)

جدول رقم (٩٦)

| Sector | المجموع Total | منازلي Domestic | غير ربحي Non profit | دبلوماسية / دولي / اقليمي Diplomatic/ International / Regional | خاص Private | مختلط Mixed | مؤسسة / شركة حكومية Government Company / Corporation | إدارة حكومية Government Department | القطاع |
|---|------------------|--------------------|------------------------|--|------------------|----------------|--|--|---|
| Legislators, Senior Officials And Managers | 43,320 | 0 | 0 | 300 | 39,880 | 1,504 | 1,428 | 208 | المشروعون وموظفو الإدارة العليا والمديرون |
| Professionals | 203,725 | 32 | 1,242 | 2,780 | 138,946 | 8,533 | 13,580 | 38,612 | الاختصاصيون |
| Technicians And Associate Professionals | 154,951 | 97 | 264 | 1,751 | 133,510 | 3,486 | 8,094 | 7,749 | القيون والاختصاصيون المساعدون |
| Clerks | 97,650 | 128 | 1,073 | 1,549 | 78,573 | 2,620 | 6,580 | 7,127 | الكتبية |
| Service Workers And Shop And Market Sales Workers | 174,050 | 10,554 | 0 | 1,136 | 147,119 | 60 | 3,689 | 11,492 | العاملون في الباعة في المحلات التجارية والأسواق |
| Skilled Agricultural And Fishery Workers | 24,762 | 192 | 0 | 0 | 24,570 | 0 | 0 | 0 | العمال المعهدة في الزراعة وصيد الأسماك |
| Craft And Related Trades Workers | 663,599 | 580 | 0 | 0 | 652,473 | 1,020 | 4,861 | 4,665 | العاملون في الحرف وما إليها من المهن |
| Plant And Machine Operators And Assemblers | 273,178 | 59,826 | 72 | 284 | 205,439 | 2,146 | 2,211 | 3,200 | مشغلو الآلات والمعدات ومجموعها |
| Elementary Occupations | 383,630 | 92,201 | 0 | 184 | 281,741 | 477 | 6,034 | 2,993 | المهن العادية |
| Total | 2,018,865 | 163,610 | 2,651 | 7,984 | 1,702,251 | 19,846 | 46,477 | 76,046 | المجموع |

Not including persons seeking work for the first time

لا يشمل المتطعين الذين لم يسبق لهم العمل



الذكور غير الفطرين النشيطين اقتصادياً (١٥ سنة فأكثر) حسب القطاع والمهنة

ECONOMICALLY ACTIVE NON-QATARI MALES (15 YEARS & ABOVE) BY SECTOR & OCCUPATION

2020

Table No. (97)

جدول رقم (٩٧)

| Occupation | Sector | المجموع Total | منازلي Domestic | غير ربحي Non profit | دبلوماسية / دولي / اقليمي Diplomatic/ International / Regional | خاص Private | مختلط Mixed | مؤسسة / شركة حكومية Government Company / Corporation | إدارة حكومية Government Department | القطاع | المهنة |
|---|--------|------------------|--------------------|------------------------|--|------------------|----------------|--|--|---|--------|
| Legislators, Senior Officials And Managers | | 39,807 | 0 | 0 | 256 | 36,959 | 1,460 | 968 | 164 | المشروعون وموظفو الإدارة العليا والمديرون | |
| Professionals | | 157,400 | 0 | 1,066 | 2,060 | 111,581 | 7,283 | 9,926 | 25,484 | الاختصاصيون | |
| Technicians And Associate Professionals | | 142,915 | 0 | 176 | 1,707 | 125,087 | 3,162 | 6,650 | 6,133 | الفنيون والاختصاصيون المساعدون | |
| Clerks | | 74,173 | 128 | 677 | 669 | 62,865 | 1,868 | 2,843 | 5,123 | الكتيبة | |
| Service Workers And Shop And Market Sales Workers | | 123,747 | 3,330 | 0 | 1,136 | 106,048 | 60 | 2,225 | 10,948 | العاملون في البياضة والخدمات في المحلات التجارية والأسواق | |
| Skilled Agricultural And Fishery Workers | | 24,762 | 192 | 0 | 0 | 24,570 | 0 | 0 | 0 | العمال المهرة في الزراعة وصيد الأسماك | |
| Craft And Related Trades Workers | | 663,301 | 580 | 0 | 0 | 652,175 | 1,020 | 4,861 | 4,665 | العاملون في الحرف وما إليها من المهن | |
| Plant And Machine Operators And Assemblers | | 272,682 | 59,330 | 72 | 284 | 205,439 | 2,146 | 2,211 | 3,200 | مشغلو الآلات والمعدات ومجموعها | |
| Elementary Occupations | | 267,109 | 2,982 | 0 | 96 | 256,955 | 477 | 3,826 | 2,773 | المهن العادية | |
| Total | | 1,765,896 | 66,542 | 1,991 | 6,208 | 1,581,679 | 17,476 | 33,510 | 58,490 | المجموع | |

Not including persons seeking work for the first time

لا يشمل المتقدمين الذين لم يسبق لهم العمل



الإناث غير القطريات النشيطات اقتصادياً (15 سنة فأكثر) حسب القطاع والمهنة

ECONOMICALLY ACTIVE NON-QATARI FEMALES (15 YEARS & ABOVE) BY SECTOR & OCCUPATION

2020

Table No. (98)

| القطاع | المهنة | القطاع | المهنة | القطاع | المهنة | القطاع | المهنة | القطاع | المهنة | القطاع | المهنة | القطاع | المهنة |
|---|---|---------|--------|--------|--------|---------|--------|--------|--------|---|---|---|---|
| المشروعون وموظفو الإدارة العليا والمديرون | Legislators, Senior Officials And Managers | 3,513 | 0 | 0 | 44 | 2,921 | 44 | 460 | 44 | المشروعون وموظفو الإدارة العليا والمديرون | المشروعون وموظفو الإدارة العليا والمديرون | المشروعون وموظفو الإدارة العليا والمديرون | المشروعون وموظفو الإدارة العليا والمديرون |
| المشروعون وموظفو الإدارة العليا والمديرون | Professionals | 46,325 | 32 | 176 | 720 | 27,365 | 1,250 | 3,654 | 13,128 | المشروعون وموظفو الإدارة العليا والمديرون | المشروعون وموظفو الإدارة العليا والمديرون | المشروعون وموظفو الإدارة العليا والمديرون | المشروعون وموظفو الإدارة العليا والمديرون |
| المشروعون وموظفو الإدارة العليا والمديرون | Technicians And Associate Professionals | 12,036 | 97 | 88 | 44 | 8,423 | 324 | 1,444 | 1,616 | المشروعون وموظفو الإدارة العليا والمديرون | المشروعون وموظفو الإدارة العليا والمديرون | المشروعون وموظفو الإدارة العليا والمديرون | المشروعون وموظفو الإدارة العليا والمديرون |
| المشروعون وموظفو الإدارة العليا والمديرون | Clerks | 23,477 | 0 | 396 | 880 | 15,708 | 752 | 3,737 | 2,004 | المشروعون وموظفو الإدارة العليا والمديرون | المشروعون وموظفو الإدارة العليا والمديرون | المشروعون وموظفو الإدارة العليا والمديرون | المشروعون وموظفو الإدارة العليا والمديرون |
| المشروعون وموظفو الإدارة العليا والمديرون | Service Workers And Shop And Market Sales Workers | 50,303 | 7,224 | 0 | 0 | 41,071 | 0 | 1,464 | 544 | المشروعون وموظفو الإدارة العليا والمديرون | المشروعون وموظفو الإدارة العليا والمديرون | المشروعون وموظفو الإدارة العليا والمديرون | المشروعون وموظفو الإدارة العليا والمديرون |
| المشروعون وموظفو الإدارة العليا والمديرون | Craft And Related Trades Workers | 298 | 0 | 0 | 0 | 298 | 0 | 0 | 0 | المشروعون وموظفو الإدارة العليا والمديرون | المشروعون وموظفو الإدارة العليا والمديرون | المشروعون وموظفو الإدارة العليا والمديرون | المشروعون وموظفو الإدارة العليا والمديرون |
| المشروعون وموظفو الإدارة العليا والمديرون | Plant And Machine Operators And Assemblers | 496 | 496 | 0 | 0 | 0 | 0 | 0 | 0 | المشروعون وموظفو الإدارة العليا والمديرون | المشروعون وموظفو الإدارة العليا والمديرون | المشروعون وموظفو الإدارة العليا والمديرون | المشروعون وموظفو الإدارة العليا والمديرون |
| المشروعون وموظفو الإدارة العليا والمديرون | Elementary Occupations | 116,521 | 89,219 | 0 | 88 | 24,786 | 0 | 2,208 | 220 | المشروعون وموظفو الإدارة العليا والمديرون | المشروعون وموظفو الإدارة العليا والمديرون | المشروعون وموظفو الإدارة العليا والمديرون | المشروعون وموظفو الإدارة العليا والمديرون |
| المشروعون وموظفو الإدارة العليا والمديرون | Total | 252,969 | 97,068 | 660 | 1,776 | 120,572 | 2,370 | 12,967 | 17,556 | المشروعون وموظفو الإدارة العليا والمديرون | المشروعون وموظفو الإدارة العليا والمديرون | المشروعون وموظفو الإدارة العليا والمديرون | المشروعون وموظفو الإدارة العليا والمديرون |

Not including persons seeking work for the first time

لا يشمل المتطلعات التي لم يسبق لهم العمل



السكان غير النشيطين النشيطين اقتصادياً (١٥ سنة فأكثر) حسب القطاع والنشاط الاقتصادي
ECONOMICALLY ACTIVE NON-QATARI POPULATION (15 YEARS & ABOVE) BY SECTOR & ECONOMIC ACTIVITY

2020

Table No. (99)

جدول رقم (٩٩)

| Sector | المجموع Total | منازلي Domestic | غير ربحي Non profit | دبلوماسي / دولي / اقليمي Diplomatic/International/Regional | خاص Private | مختلط Mixed | مؤسسة / شركة حكومية Government Company / Corporation | إدارة حكومية Government Department | القطاع |
|--|---------------|-----------------|---------------------|--|-------------|-------------|--|------------------------------------|---|
| Agriculture, forestry and fishing | 27,916 | 0 | 0 | 0 | 27,916 | 0 | 0 | 0 | الزراعة و المزارعة وصيد الأسماك |
| Mining and quarrying | 29,790 | 0 | 0 | 0 | 4,340 | 7,536 | 17,914 | 0 | التعدين واستغلال المحاجر |
| Manufacturing | 99,929 | 0 | 0 | 0 | 90,193 | 2,772 | 6,964 | 0 | الصناعة التحويلية |
| Electricity, gas, steam and air conditioning supply | 10,462 | 0 | 0 | 0 | 5,586 | 2,028 | 2,848 | 0 | إمدادات الكهرباء والغاز والبخار وتكييف الهواء |
| Water supply; sewerage, waste management and remediation activities | 684 | 0 | 0 | 0 | 24 | 0 | 660 | 0 | إمدادات المياه وأنشطة الصرف وإدارة النفايات ومعالجتها |
| Construction | 751,188 | 0 | 0 | 0 | 751,188 | 0 | 0 | 0 | التشييد |
| Wholesale and retail trade; repair of motor vehicles and motorcycles | 242,644 | 0 | 0 | 0 | 242,644 | 0 | 0 | 0 | تجارة الجملة والتجزئة؛ إصلاح المركبات ذات المحركات والسيارات الترابية |
| Transportation and storage | 134,177 | 0 | 0 | 0 | 131,986 | 0 | 2,191 | 0 | النقل والتخزين |
| Accommodation and food service activities | 85,919 | 0 | 0 | 0 | 81,964 | 0 | 3,955 | 0 | أنشطة خدمات الإقامة والطعام |
| Information and communication | 18,213 | 0 | 0 | 0 | 10,840 | 2,028 | 4,509 | 836 | الخدمات والاتصالات |
| Financial and insurance activities | 17,934 | 0 | 0 | 0 | 12,225 | 5,378 | 139 | 192 | الأنشطة المالية وأنشطة التأمين |
| Real estate activities | 18,673 | 0 | 0 | 0 | 18,278 | 104 | 291 | 0 | الأنشطة العقارية |
| Professional, scientific and technical activities | 46,959 | 0 | 0 | 0 | 46,695 | 0 | 264 | 0 | الأنشطة المهنية والعلمية والتقنية |
| Administrative and support service activities | 182,666 | 0 | 0 | 0 | 178,387 | 0 | 4,279 | 0 | أنشطة الخدمات الإدارية وخدمات الدعم |
| Public administration and defence; compulsory social security | 49,712 | 0 | 0 | 0 | 21,275 | 0 | 0 | 28,437 | الإدارة العامة والقطاع؛ والضمان الاجتماعي الأجنبي |
| Education | 41,189 | 0 | 0 | 0 | 26,435 | 0 | 0 | 14,754 | التعليم |
| Human health and social work activities | 67,984 | 0 | 2,651 | 0 | 35,291 | 0 | 2,463 | 27,579 | الأنشطة في مجال صحة الإنسان والعمل الاجتماعي |
| Arts, entertainment and recreation | 9,237 | 0 | 0 | 0 | 6,793 | 0 | 0 | 2,444 | الفنون والترفيه والتسليية |
| Other service activities | 11,995 | 0 | 0 | 0 | 10,191 | 0 | 0 | 1,804 | أنشطة الخدمات الأخرى |
| Activities of households as employers; undifferentiated goods- and services-producing activities of households for own use | 163,610 | 163,610 | 0 | 0 | 0 | 0 | 0 | 0 | أنشطة الأسر المعيشية التي تستخدم أفراداً؛ وأنشطة الأسر المعيشية في إنتاج سلع وخدمات غير متبصرة لاستعمالها الخاص |
| Activities of extraterritorial organizations and bodies | 7,984 | 0 | 0 | 7,984 | 0 | 0 | 0 | 0 | أنشطة المنظمات والهيئات غير الخاضعة للولاية القضائية الوطنية |
| Total | 2,018,865 | 163,610 | 2,651 | 7,984 | 1,702,251 | 19,846 | 46,477 | 76,046 | المجموع |

Not including persons seeking work for the first time

لا يشمل المتقدمين الذين لم يسبق لهم العمل



الدور غير الفطرين الشطين اقتصادياً (١٥ سنة فأكثر) حسب القطاع والنشاط الاقتصادي
ECONOMICALLY ACTIVE NON-QATARI MALES (15 YEARS & ABOVE) BY SECTOR & ECONOMIC ACTIVITY
 2020

Table No. (100)

جدول رقم (١٠٠)

| Sector | المجموع Total | منازلي Domestic | غير ربحي Non profit | دولي / القنصلي / دبلوماسي / International/Diplomatic/Regional | خاص Private | مختلط Mixed | مؤسسة / شركة حكومية Government Company / Corporation | إدارة حكومية Government Department | القطاع |
|--|------------------|-----------------|---------------------|---|------------------|---------------|--|------------------------------------|--|
| Agriculture, forestry and fishing | 27,916 | 0 | 0 | 0 | 27,916 | 0 | 0 | 0 | الزراعة و الحراجة وصيد الأسماك |
| Mining and quarrying | 27,354 | 0 | 0 | 0 | 4,296 | 7,536 | 15,522 | 0 | التعدين و استخراج الحاجر |
| Manufacturing | 98,443 | 0 | 0 | 0 | 89,059 | 2,772 | 6,612 | 0 | الصناعة التحويلية |
| Electricity, gas, steam and air conditioning supply | 9,434 | 0 | 0 | 0 | 5,586 | 2,028 | 1,820 | 0 | إمدادات الكهرباء و الغاز و البخار و تكييف الهواء |
| Water supply; sewerage, waste management and remediation activities | 464 | 0 | 0 | 0 | 24 | 0 | 440 | 0 | إمدادات المياه و أنشطة الصرف و إدارة النفايات و معالجة |
| Construction | 748,466 | 0 | 0 | 0 | 748,466 | 0 | 0 | 0 | التشييد |
| Wholesale and retail trade; repair of motor vehicles and motorcycles | 220,591 | 0 | 0 | 0 | 220,591 | 0 | 0 | 0 | تجارة الجملة و التجزئة؛ إصلاح المركبات ذات المحركات و السيارات الترية |
| Transportation and storage | 126,916 | 0 | 0 | 0 | 125,154 | 0 | 1,762 | 0 | النقل و التخزين |
| Accommodation and food service activities | 71,178 | 0 | 0 | 0 | 71,135 | 0 | 43 | 0 | أنشطة خدمات الإقامة و الطعام |
| Information and communication | 15,635 | 0 | 0 | 0 | 9,480 | 1,398 | 3,921 | 836 | المعلومات و الاتصالات |
| Financial and insurance activities | 14,443 | 0 | 0 | 0 | 10,509 | 3,638 | 104 | 192 | الأنشطة المالية و أنشطة التأمين |
| Real estate activities | 17,731 | 0 | 0 | 0 | 17,336 | 104 | 291 | 0 | الأنشطة العقارية |
| Professional, scientific and technical activities | 43,490 | 0 | 0 | 0 | 43,270 | 0 | 220 | 0 | الأنشطة المهنية و العلمية و التقنية |
| Administrative and support service activities | 149,875 | 0 | 0 | 0 | 147,584 | 0 | 2,291 | 0 | أنشطة الخدمات الإدارية و خدمات الدعم |
| Public administration and defence; compulsory social security | 44,695 | 0 | 0 | 0 | 18,922 | 0 | 0 | 25,773 | الإدارة العامة و الدفاع؛ و الضمان الاجتماعي الإلزامي |
| Education | 16,813 | 0 | 0 | 0 | 9,011 | 0 | 0 | 7,802 | التعليم |
| Human health and social work activities | 45,720 | 0 | 1,991 | 0 | 23,370 | 0 | 484 | 19,875 | الأنشطة في مجال صحة الإنسان و العمل الاجتماعي |
| Arts, entertainment and recreation | 8,223 | 0 | 0 | 0 | 6,015 | 0 | 0 | 2,208 | الفنون و الترفيه و التسلية |
| Other service activities | 5,759 | 0 | 0 | 0 | 3,955 | 0 | 0 | 1,804 | أنشطة الخدمات الأخرى |
| Activities of households as employers; undifferentiated goods- and services-producing activities of households for own use | 66,542 | 66,542 | 0 | 0 | 0 | 0 | 0 | 0 | أنشطة الأوسر المعيشية التي تستخدم أفراداً؛ و أنشطة الأوسر المعيشية في إنتاج سلع و خدمات غير مؤقتة لاستعمالها الخاص |
| Activities of extraterritorial organizations and bodies | 6,208 | 0 | 0 | 6,208 | 0 | 0 | 0 | 0 | أنشطة المنظمات و الهيئات غير الخاضعة للولاية القضائية الوطنية |
| Total | 1,765,896 | 66,542 | 1,991 | 6,208 | 1,581,679 | 17,476 | 33,510 | 58,490 | المجموع |

Not including persons seeking work for the first time

لا يشمل المتقدمين الذين لم يسبق لهم العمل



الإناث غير القاطنات النشيطات اقتصادياً (١٥ سنة فأكثر) حسب القطاع والنشاط الاقتصادي
ECONOMICALLY ACTIVE NON-QATARI FEMALES (15 YEARS & ABOVE) BY SECTOR & ECONOMIC ACTIVITY
2020

جدول رقم (١٠١)

| Sector | المجموع Total | منازلي Domestic | غير ربحي Non profit | دبلوماسي / دولي / اقليمي Diplomatic/international/Regional | خاص Private | مختلط Mixed | مؤسسة / شركة حكومية Government Company / Corporation | إدارة حكومية Government Department | القطاع |
|--|----------------|-----------------|---------------------|--|----------------|--------------|--|------------------------------------|--|
| Mining and quarrying | 2,436 | 0 | 0 | 0 | 44 | 0 | 2,392 | 0 | التعدين واستغلال المحاجر |
| Manufacturing | 1,486 | 0 | 0 | 0 | 1,134 | 0 | 352 | 0 | الصناعة التحويلية |
| Electricity, gas, steam and air conditioning supply | 1,028 | 0 | 0 | 0 | 0 | 0 | 1,028 | 0 | إمدادات الكهرباء والغاز والبخر وتكييف الهواء |
| Water supply; sewerage, waste management and remediation activities | 220 | 0 | 0 | 0 | 0 | 0 | 220 | 0 | إمدادات المياه وأنظمة الصرف وإدارة النفايات ومعالجتها |
| Construction | 2,722 | 0 | 0 | 0 | 2,722 | 0 | 0 | 0 | التشييد |
| Wholesale and retail trade; repair of motor vehicles and motorcycles | 22,053 | 0 | 0 | 0 | 22,053 | 0 | 0 | 0 | تجارة الجملة والتجزئة؛ إصلاح المركبات ذات المحركات والسيارات النارية |
| Transportation and storage | 7,261 | 0 | 0 | 0 | 6,832 | 0 | 429 | 0 | النقل والتخزين |
| Accommodation and food service activities | 14,741 | 0 | 0 | 0 | 10,829 | 0 | 3,912 | 0 | أنشطة خدمات الإقامة والطعام |
| Information and communication | 2,578 | 0 | 0 | 0 | 1,360 | 630 | 588 | 0 | المعلومات والاتصالات |
| Financial and insurance activities | 3,491 | 0 | 0 | 0 | 1,716 | 1,740 | 35 | 0 | الأنشطة المالية وأنشطة التأمين |
| Real estate activities | 942 | 0 | 0 | 0 | 942 | 0 | 0 | 0 | الأنشطة العقارية |
| Professional, scientific and technical activities | 3,469 | 0 | 0 | 0 | 3,425 | 0 | 44 | 0 | الأنشطة المهنية والعلمية والتقنية |
| Administrative and support service activities | 32,791 | 0 | 0 | 0 | 30,803 | 0 | 1,988 | 0 | أنشطة الخدمات الإدارية وخدمات الدعم |
| Public administration and defence; compulsory social security | 5,017 | 0 | 0 | 0 | 2,353 | 0 | 0 | 2,664 | الإدارة العامة والقطاع؛ والضمان الاجتماعي الإلزامي |
| Education | 24,376 | 0 | 0 | 0 | 17,424 | 0 | 0 | 6,952 | التعليم |
| Human health and social work activities | 22,264 | 0 | 660 | 0 | 11,921 | 0 | 1,979 | 7,704 | الأنشطة في مجال صحة الإنسان والعمل الاجتماعي |
| Arts, entertainment and recreation | 1,014 | 0 | 0 | 0 | 778 | 0 | 0 | 236 | الفنون والترفيه والتسليية |
| Other service activities | 6,236 | 0 | 0 | 0 | 6,236 | 0 | 0 | 0 | أنشطة الخدمات الأخرى |
| Activities of households as employers; undifferentiated goods- and services-producing activities of households for own use | 97,068 | 97,068 | 0 | 0 | 0 | 0 | 0 | 0 | أنشطة الأسر المعيشية التي تستخدم أفراداً؛ وأنشطة الأسر المعيشية في إنتاج سلع وخدمات غير مميزة لاستعمالها الخاص |
| Activities of extraterritorial organizations and bodies | 1,776 | 0 | 0 | 1,776 | 0 | 0 | 0 | 0 | أنشطة المنظمات والهيئات غير الخاضعة للولاية القضائية الوطنية |
| Total | 252,969 | 97,068 | 660 | 1,776 | 120,572 | 2,370 | 12,967 | 17,556 | المجموع |

Not including persons seeking work for the first time

لا يشمل المتطلقات الأولى لم يسبق لهن العمل

Chapter Three

Unemployed population

الفصل الثالث

السكان المتعطلون





المتعلمون (١٥ سنة فأكثر) حسب الجنسية والنوع والحالة التعليمية

UNEMPLOYED (15 YEARS & ABOVE) BY NATIONALITY, GENDER & EDUCATIONAL STATUS

2020

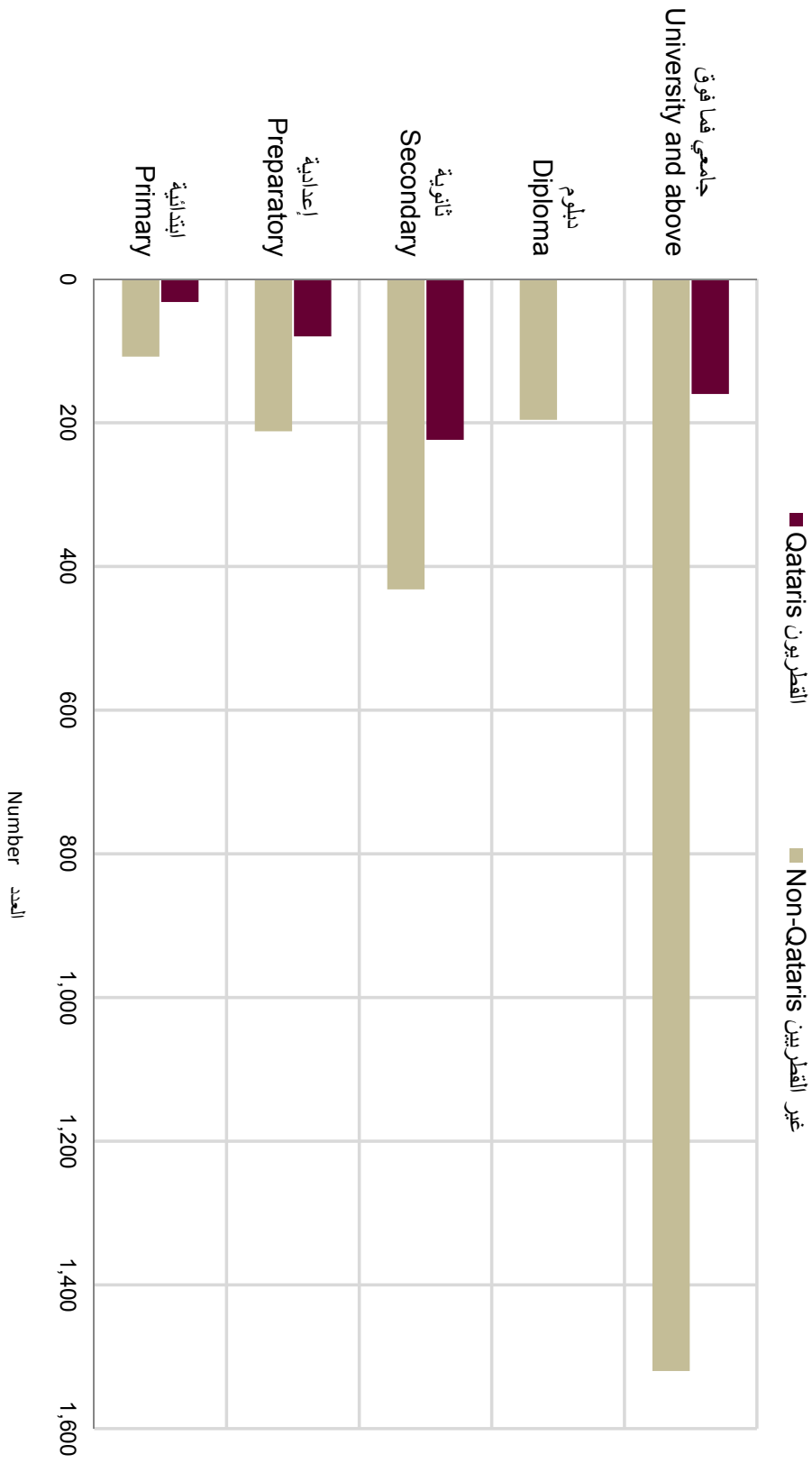
Table No. (102)

جدول رقم (١٠٢)

| Nationality & Gender الجنسية والنوع | المجموع Total | | غير قطريين Non-Qatari | | قطريون Qatari | | الحالة التعليمية | |
|--|---------------|--------------|-----------------------|---------------|---------------|--------------|------------------|----------------|
| | المجموع Total | إناث Females | ذكور Males | المجموع Total | إناث Females | ذكور Males | | |
| Primary | 140 | 0 | 140 | 108 | 0 | 108 | 32 | ابتدائية |
| Preparatory | 292 | 124 | 168 | 212 | 92 | 120 | 80 | إعدادية |
| Secondary | 656 | 340 | 316 | 432 | 196 | 236 | 224 | ثانوية |
| Diploma | 196 | 120 | 76 | 196 | 120 | 76 | 0 | دبلوم |
| University and above | 1,680 | 1,016 | 664 | 1,520 | 872 | 648 | 160 | جامعي فما فوق |
| Total | 2,964 | 1,600 | 1,364 | 2,468 | 1,280 | 1,188 | 496 | المجموع |



المتعلمون (هـ ١ سنة فأكثر) حسب الجنسية والحالة التعليمية
UNEMPLOYED (15 YEARS & ABOVE) BY NATIONALITY & EDUCATIONAL STATUS
2020



شكل رقم (14) Graph No.



المتطلون (١٥ سنة فأكثر) حسب الجنسية والنوع والفئات العمرية

UNEMPLOYED (15 YEARS & ABOVE) BY NATIONALITY, GENDER & AGE GROUP

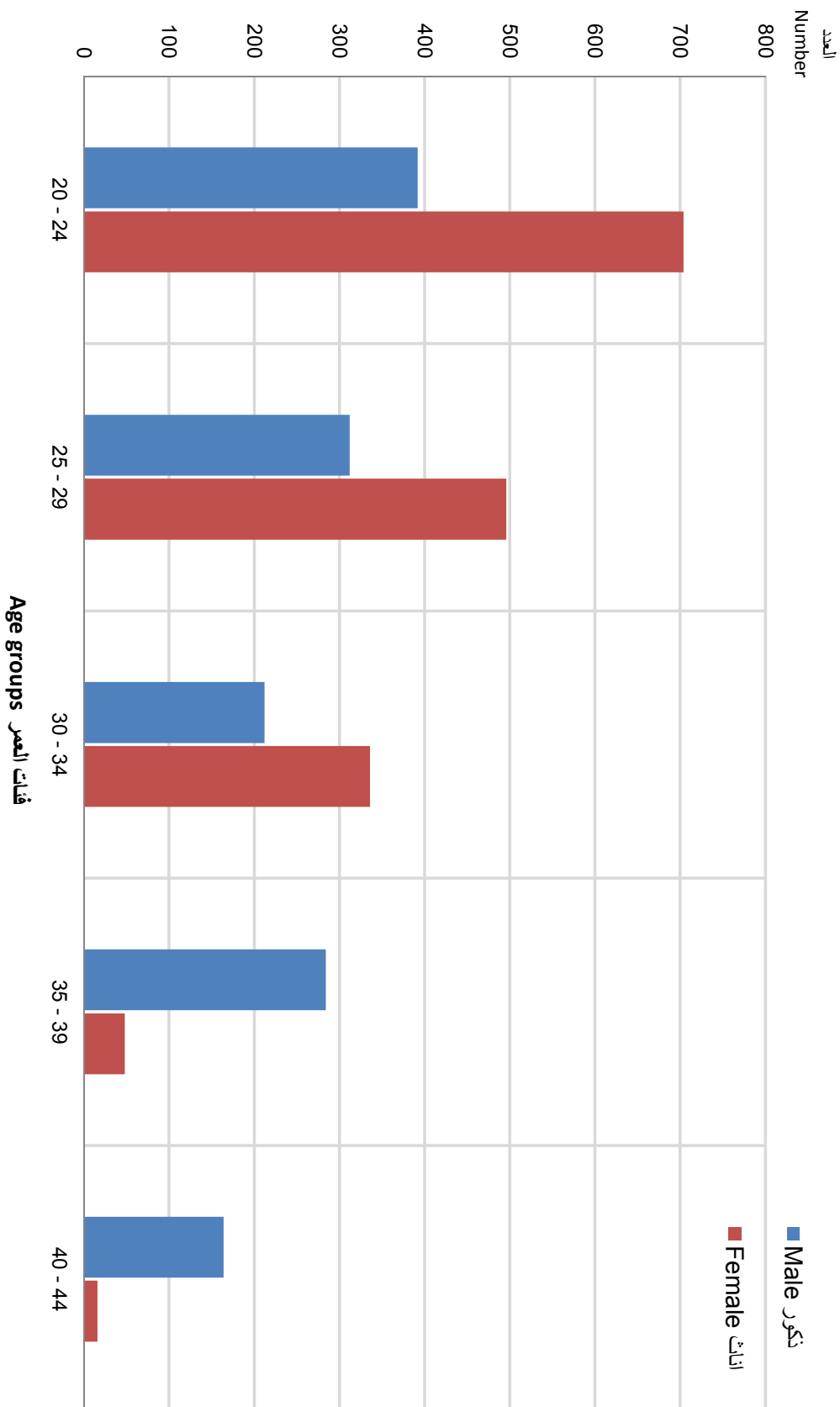
2020

جدول رقم (١٠٣)

| Nationality & Gender Age Group | المجموع Total | | غير قطريين Non-Qatari | | قطريون Qatari | | الجنسية والنوع فئات العمر |
|-----------------------------------|---------------|--------------|-----------------------|---------------|---------------|------------|------------------------------|
| | المجموع Total | إناث Females | ذكور Males | المجموع Total | إناث Females | ذكور Males | |
| 15 - 19 | 0 | 0 | 0 | 0 | 0 | 0 | ١٩ - ١٥ |
| 20 - 24 | 1,096 | 704 | 392 | 936 | 608 | 328 | ٢٤ - ٢٠ |
| 25 - 29 | 808 | 496 | 312 | 712 | 416 | 296 | ٢٩ - ٢٥ |
| 30 - 34 | 548 | 336 | 212 | 388 | 224 | 164 | ٣٤ - ٣٠ |
| 35 - 39 | 332 | 48 | 284 | 252 | 16 | 236 | ٣٩ - ٣٥ |
| 40 - 44 | 180 | 16 | 164 | 180 | 16 | 164 | ٤٤ - ٤٠ |
| 45+ | 0 | 0 | 0 | 0 | 0 | 0 | ٤٥+ |
| Total | 2,964 | 1,600 | 1,364 | 2,468 | 1,280 | 1,188 | المجموع |



المتعطلون (١٥ سنة فأكثر) حسب النوع وفئات العمر
UNEMPLOYED (15 YEARS & ABOVE) BY GENDER & AGE GROUPS
2020



شكل رقم (15) Graph No.



المتعلمون (١٥ سنة فأكثر) حسب الجنسية والنوع وازدراءات البحث عن عمل
UNEMPLOYED (15 YEARS & ABOVE) BY NATIONALITY, GENDER & METHODS OF EMPLOYMENT SEARCH
2020

Table No. (104)

جدول رقم (١٠٤)

| Nationality & Gender | المجموع Total | | | | غير قطريين Non-Qatari | | | | قطريون Qatari | | | | الجنسية والنوع |
|--|---|--|--|---|--|--|---|--|--|--|--|--|----------------|
| | مجموع التكرارات No. Of Repetition Total | عدد تكرار الإناث No. Of Repetition Females | عدد تكرار الذكور No. Of Repetition Males | مجموع التكرارات No. Of Repetition Total | عدد تكرار الإناث No. Of Repetition Females | عدد تكرار الذكور No. Of Repetition Males | مجموع التكرارات No. Of Repetition Total | عدد تكرار الإناث No. Of Repetition Females | عدد تكرار الذكور No. Of Repetition Males | | | | |
| Registration At The Labour Dept. | 272 | 192 | 80 | 0 | 0 | 0 | 272 | 192 | 80 | التسجيل في إدارة العمل | | | |
| Follow-up With Office Where Registered | 568 | 196 | 372 | 456 | 148 | 308 | 112 | 48 | 64 | متابعة المكتب الذي سجل فيه سابقا | | | |
| Application To Employers | 1,060 | 676 | 384 | 948 | 596 | 352 | 112 | 80 | 32 | التقدم بطلب لأرباب العمل | | | |
| Contact With Relatives And Friends | 532 | 200 | 332 | 404 | 104 | 300 | 128 | 96 | 32 | الاتصال بالأقرب والمعارف | | | |
| Advertising In Daily Newspapers | 392 | 196 | 196 | 392 | 196 | 196 | 0 | 0 | 0 | الإعلان بالصحف | | | |
| Application For Registration Of private Business | 88 | 88 | 0 | 88 | 88 | 0 | 0 | 0 | 0 | تقديم طلب تسجيل منشأة خاصة | | | |
| Other Methods | 184 | 92 | 92 | 152 | 60 | 92 | 32 | 32 | 0 | إجراءات أخرى | | | |
| No steps taken during the last month | 168 | 108 | 60 | 136 | 92 | 44 | 32 | 16 | 16 | لم يتخذ أي إجراءات خلال الشهر السابق للمسح | | | |
| Total of Repetitions | 3,264 | 1,748 | 1,516 | 2,576 | 1,284 | 1,292 | 688 | 464 | 224 | مجموع التكرارات | | | |
| Total of Persons | 2,964 | 1,600 | 1,364 | 2,468 | 1,280 | 1,188 | 496 | 320 | 176 | مجموع الأفراد | | | |

Repetition : Means every person has a maximum of three choices

Employment search includes search for paid employment or self employment.

التكرار : يعني أن لكل فرد ثلاثة اختيارات كحد أعلى

البحث عن عمل يشمل العمل بأجر أو العمل لحسابه



المتعطلون (١٥ سنة فأكثر) الذين لم يتخذوا أي إجراء للبحث عن عمل حسب الجنسية والنوع والسبب
**UNEMPLOYED (15 YEARS & ABOVE) WHO DID NOT TAKE ANY STEPS
 TO SEEK EMPLOYMENT BY NATIONALITY, GENDER & REASON**
 2020

Table No. (105)

جدول رقم (١٠٥)

| Nationality & Gender | المجموع Total | | غير قطريين Non-Qatari | | قطريين Qatari | | الجنسية و النوع |
|---|---|--|--|---|--|--|---|
| | مجموع التكرارات No. Of Repetition Total | عدد تكرار الإناث No. Of Repetition Females | عدد تكرار الذكور No. Of Repetition Males | مجموع التكرارات No. Of Repetition Total | عدد تكرار الإناث No. Of Repetition Females | عدد تكرار الذكور No. Of Repetition Males | |
| Reasons for not Seeking Employment | | | | | | | الجنسية و النوع |
| Took Steps Last Month And Waiting For Reply | 140 | 108 | 32 | 76 | 16 | 32 | السبب عدم البحث عن عمل |
| Health Reasons | 44 | 0 | 44 | 0 | 44 | 0 | اتخاذ إجراء قبل الشهر الماضي وفي انتظار النتيجة |
| Family Responsibilities | 48 | 48 | 0 | 48 | 0 | 0 | أسباب صحية |
| Others | 16 | 16 | 0 | 0 | 0 | 16 | مسئوليات عائلية |
| Total of Repetitions | 248 | 172 | 76 | 184 | 60 | 64 | أخرى |
| Total of Persons | 2,964 | 1,600 | 1,364 | 2,468 | 1,280 | 496 | مجموع التكرارات |
| | | | | | | | مجموع الأفراد |

Repetition : Means every person has a maximum of three choices

Employment search includes search for paid employment or self employment.

التكرار : يعني أن لكل فرد ثلاثة اختيارات كحد أعلى
 البحث عن عمل يشمل العمل بأجر أو العمل لحسابه



المتعلمون القطريون (١٥ سنة فأكثر) الحاصلون على الثانوية حسب النوع والإلتحاق بدورات تدريبية
**UNEMPLOYED QATARIS (15 YEARS & ABOVE) WITH SECONDARY EDUCATION
BY GENDER & TRAINING PROGRAM ATTENDANCE
2020**

Table No. (106)

جدول رقم (١٠٦)

| Gender | المجموع Total | إناث Females | ذكور Males | النوع |
|--------------------------------|------------------|-----------------|---------------|-------------------------|
| Training Program Attendance | | | | الإلتحاق بدورات تدريبية |
| Attended | 96 | 48 | 48 | التحق |
| Not Attended | 128 | 96 | 32 | لم يلتحق |
| Total | 224 | 144 | 80 | المجموع |



المتعلمون القطريون (١٥ سنة فأكثر) الحاصلون على الثانوية الذين التحقوا بدورات تدريبية
حسب النوع ونوع الدورة

UNEMPLOYED QATARIS (15 YEARS & ABOVE) WITH SECONDARY EDUCATION
WHO ATTENDED TRAINING PROGRAMS BY GENDER & TYPE OF TRAINING

2020

Table No. (107)

جدول رقم (١٠٧)

| Type of Training | Gender | مجموع التكرارات No. of repetition Total | عدد تكرارات الإناث No. of Repetition Females | عدد تكرارات الذكور No. of Repetition Males | النوع | نوع الدورة |
|--------------------------|--------|--|---|---|-------|-----------------|
| English Language | | 96 | 48 | 48 | | لغة الإنجليزية |
| Computer | | 64 | 32 | 32 | | حاسب آلي |
| Other | | 16 | 16 | 0 | | أخرى |
| Total Repetitions | | 176 | 96 | 80 | | مجموع التكرارات |
| Total Persons | | 96 | 48 | 48 | | مجموع الأفراد |

Repetition : Means every person has a maximum of three choices

التكرار : يعني ان لكل فرد ثلاثة اختيارات كحد أعلى



المتعلمون القطريون (١٥ سنة فأكثر) دون الثانوية حسب النوع واستعدادهم للتدريب في المجال الحرفي
UNEMPLOYED QATARIS (15 YEARS & ABOVE) LESS THAN SECONDARY
BY GENDER & READINESS TO TRAIN FOR CRAFT WORK
2020

Table No. (108)

| Ready To Be Trained On Craft Work | النوع | | المجموع Total | النوع | جدول رقم (١٠٨) |
|-----------------------------------|--------------|------------|---------------|----------------|----------------|
| | إناث Females | ذكور Males | | | |
| Ready | 0 | 16 | 16 | مستعد | |
| Not Ready | 32 | 64 | 96 | غير مستعد | |
| Total | 32 | 80 | 112 | المجموع | |



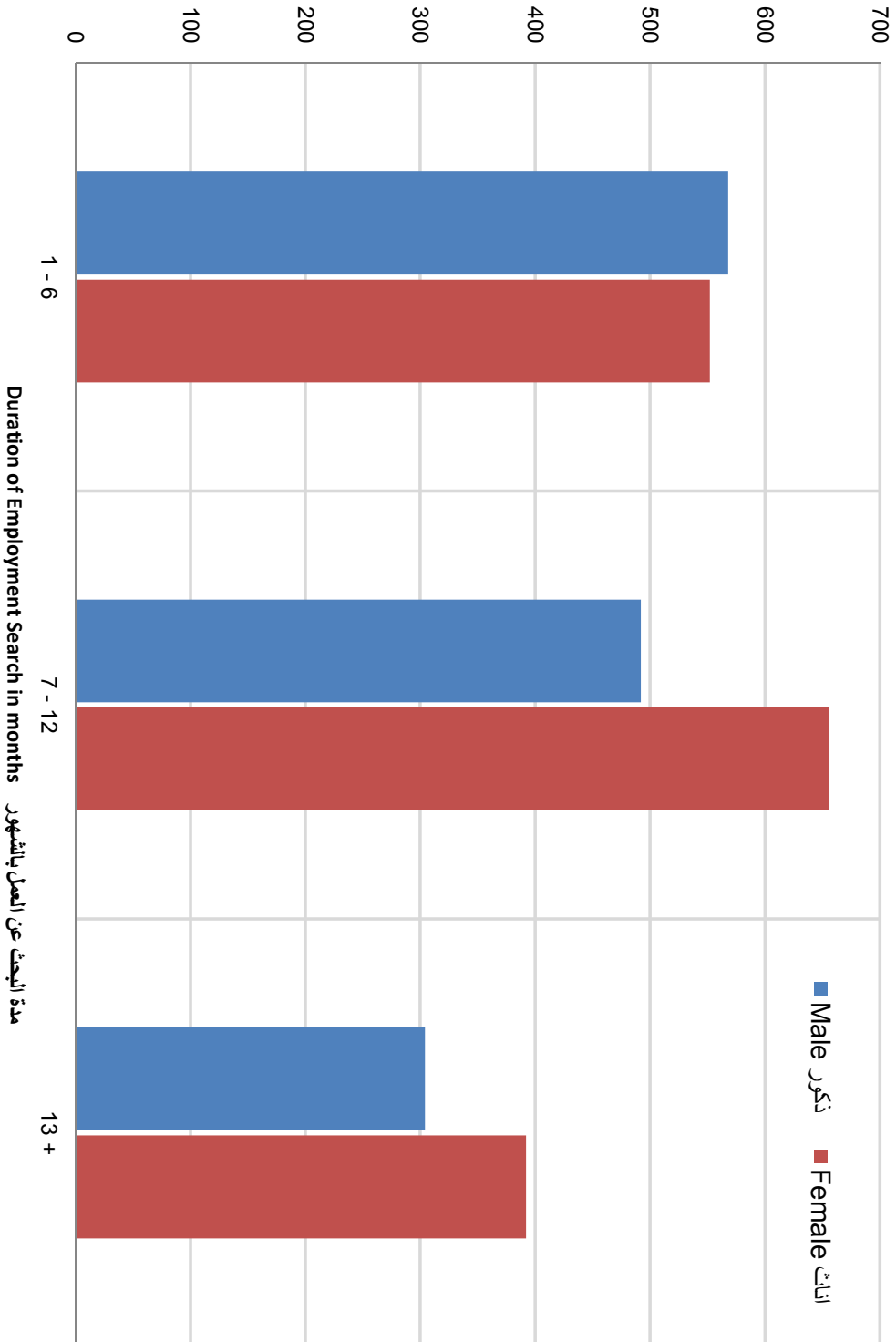
المتعلمون (١٥ سنة فأكثر) حسب الجنسية والنوع ومدّة البحث عن العمل بالشهور
**UNEMPLOYED (15 YEARS & ABOVE) BY NATIONALITY, GENDER & DURATION
 OF EMPLOYMENT SEARCH IN MONTHS**
 2020

جدول رقم (١٠٩)

| Nationality & Gender | المجموع Total | | غير قطريين Non-Qatari | | قطريون Qatari | | الجنسية والنوع مدة البحث عن العمل بالشهور | | | |
|----------------------|---------------|--------------|-----------------------|---------------|---------------|--------------|---|------------|------------|----------------|
| | المجموع Total | إناث Females | ذكور Males | المجموع Total | إناث Females | ذكور Males | | | | |
| | المجموع Total | إناث Females | ذكور Males | المجموع Total | إناث Females | ذكور Males | | | | |
| 01 - 06 | 1,120 | 552 | 568 | 800 | 328 | 472 | 320 | 224 | 96 | ٦ - ١ |
| | 1,148 | 656 | 492 | 1,004 | 576 | 428 | 144 | 80 | 64 | |
| 07 - 12 | 1,148 | 656 | 492 | 1,004 | 576 | 428 | 144 | 80 | 64 | ١٣ + |
| 13 + | 696 | 392 | 304 | 664 | 376 | 288 | 32 | 16 | 16 | |
| Total | 2,964 | 1,600 | 1,364 | 2,468 | 1,280 | 1,188 | 496 | 320 | 176 | المجموع |



المتعطلون (١٥ سنة فأكثر) حسب النوع ومدة البحث عن العمل بالشهور
UNEMPLOYED (15 YEARS & ABOVE) BY GENDER & DURATION
OF EMPLOYMENT SEARCH IN MONTHS
2020



شكل رقم (16) : Graph No.



المعطلون (١٥ سنة فأكثر) حسب الجنسية والنوع وأسباب التعمّل

UNEMPLOYED (15 YEARS & ABOVE) BY NATIONALITY, GENDER & REASONS OF UNEMPLOYMENT 2020

Table No. (110)

| Nationality & Gender | المجموع Total | | | غير قطريين Non-Qatari | | | قطريون Qatari | | الجنسية والنوع | |
|--|---|--|--|--|--|---|--|--|----------------|------------------------------|
| | مجموع التكرارات No. of repetition Total | عدد تكرارات الإناث No. of Repetition Females | عدد تكرارات الذكور No. of Repetition Males | عدد تكرارات الإناث No. of Repetition Females | عدد تكرارات الذكور No. of Repetition Males | مجموع التكرارات No. of repetition Total | عدد تكرارات الإناث No. of Repetition Females | عدد تكرارات الذكور No. of Repetition Males | | |
| Lack Of Job Opportunities | 700 | 396 | 304 | 652 | 364 | 288 | 48 | 32 | 16 | فئة فرص العمل |
| Discharged | 224 | 104 | 120 | 208 | 104 | 104 | 16 | 0 | 16 | استقناء من جهة العمل |
| Dismissed | 60 | 0 | 60 | 44 | 0 | 44 | 16 | 0 | 16 | الفصل |
| Lack Of Experience | 604 | 288 | 316 | 444 | 192 | 252 | 160 | 96 | 64 | نقص الخبرة |
| Low Wage | 280 | 148 | 132 | 280 | 148 | 132 | 0 | 0 | 0 | فئة الأجر |
| Search For A Better Job | 408 | 184 | 224 | 312 | 120 | 192 | 96 | 64 | 32 | البحث عن عمل أفضل |
| Lack Of Suitable Work | 496 | 388 | 108 | 400 | 324 | 76 | 96 | 64 | 32 | عدم وجود العمل المناسب |
| Lack Of Adequate Academic Qualifications | 272 | 92 | 180 | 192 | 44 | 148 | 80 | 48 | 32 | عدم وجود مؤهلات علمية مناسبة |
| Others | 156 | 124 | 32 | 92 | 76 | 16 | 64 | 48 | 16 | أخرى |
| Total Repetitions | 3,200 | 1,724 | 1,476 | 2,624 | 1,372 | 1,252 | 576 | 352 | 224 | مجموع التكرارات |
| Total Persons | 2,964 | 1,600 | 1,364 | 2,468 | 1,280 | 1,188 | 496 | 320 | 176 | مجموع الأفراد |

Repetition : Means every person has a maximum of three choices

التكرار : يعني ان لكل فرد ثلاثة اختيارات كحد اعلى

جدول رقم (١١٠)



المتعلمون القطريون (١٥ سنة فأكثر) حسب النوع والحصول على عرض للعمل بالقطاع الخاص
**UNEMPLOYED QATARIS (15 YEARS & ABOVE) BY GENDER
 & WHETHER OFFERED WORK IN PRIVATE SECTOR**
 2020

Table No. (111)

| Gender | المجموع Total | إناث Females | ذكور Males | النوع | جدول رقم (١١١) |
|---------------------------------|------------------|-----------------|---------------|-------|-----------------------------|
| Offer to Work in Private Sector | | | | | العرض للعمل في القطاع الخاص |
| Offered | 192 | 80 | 112 | | عرض عليهم |
| Not Offered | 304 | 240 | 64 | | لم يعرض عليهم |
| Total | 496 | 320 | 176 | | المجموع |



المتعلمون القطريون (١٥ سنة فأكثر) حسب النوع والرغبة للعمل في القطاع الخاص
**UNEMPLOYED QATARIS (15 YEARS & ABOVE) BY GENDER & WILLINGNESS
TO WORK IN PRIVATE SECTOR**
2020

Table No. (112)

جدول رقم (١١٢)

| Willingness to Work in Private Sector | Gender | المجموع Total | إناث Females | ذكور Males | النوع |
|---------------------------------------|--------|---------------|--------------|------------|------------------------------|
| Willing | | 160 | 80 | 80 | الرغبة للعمل في القطاع الخاص |
| Not Willing | | 336 | 240 | 96 | غير راغب |
| Total | | 496 | 320 | 176 | المجموع |



المتعلمون القطريون (١٥ سنة فأكثر) الحاصلون على الثانوية الذين التحقوا بدورات تدريبية
غير الراغبين بالعمل في القطاع الخاص حسب النوع وأسباب عدم الرغبة
**UNEMPLOYED QATARIS (15 YEARS & ABOVE) WITH SECONDARY EDUCATION
WHO HAVE ATTENDED TRAINING COURSES NOT WILLING TO WORK
IN THE PRIVATE SECTOR BY GENDER & REASONS
2020**

Table No. (113)

جدول رقم (١١٣)

| Reasons | النسبة Percentage | مجموع التكرارات No. of Repetition Total | النسبة Percentage | عدد تكرارات الإناث No. of Repetition Females | النسبة Percentage | عدد تكرارات الذكور No. of Repetition Males | النوع الأسباب |
|--|----------------------|---|----------------------|---|----------------------|--|---|
| Working Reasons | | | | | | | أسباب العمل |
| Low Wage | 50.0 | 96 | 42.9 | 48 | 60.0 | 48 | قلة الأجر |
| Hours Of Work | 33.3 | 64 | 28.6 | 32 | 40.0 | 32 | ساعات الدوام |
| Social Status | 8.3 | 16 | 14.3 | 16 | 0.0 | 0 | الوضع الاجتماعي |
| Mixed Work Environment | 8.3 | 16 | 14.3 | 16 | 0.0 | 0 | الإختلاط |
| Total Repetitions | 100 | 192 | 100 | 112 | 100 | 80 | مجموع التكرارات |
| Total Persons of Unemployed Qataris with Secondary Education who Have attend training courses | | 96 | | 48 | | 48 | مجموع الأفراد المتعلمون القطريون الحاصلون على الثانوية العامّة والتحقوا بدورات تدريبية العامّة والتحقوا بدورات تدريبية |
| Repetition : Means every person has a maximum of three choice | | | | | | | |
| التكرار : يعني ان لكل فرد ثلاثة اختيارات كحد أعلى | | | | | | | |

Chapter Four **الفصل الرابع**

Economically Inactive **السكان غير النشيطين** Population **اقتصادياً**





السكان غير النشيطين اقتصادياً (١٥ سنة فأكثر) حسب الجنسية والتمتع والحالة التعليمية

ECONOMICALLY INACTIVE POPULATION (15 YEARS & ABOVE) BY NATIONALITY, GENDER & EDUCATIONAL STATUS

2020

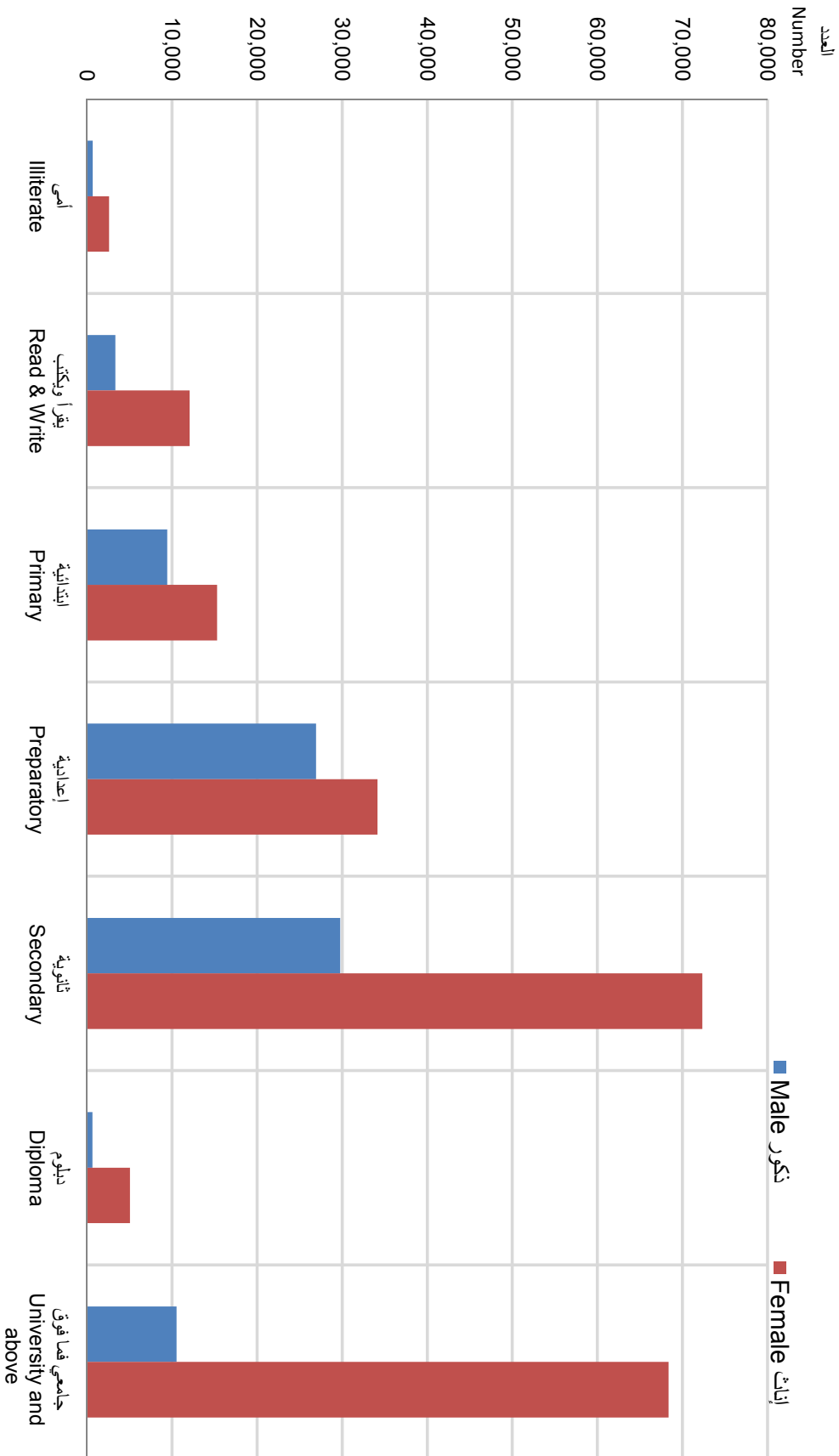
Table No. (114)

| Nationality & Gender | المجموع Total | | غير قطريين Non-Qatari | | قطريون Qatari | | الجنسية والتنوع | الحالة التعليمية | | |
|----------------------|----------------|----------------|-----------------------|----------------|----------------|---------------|-----------------|------------------|---------------|----------------|
| | المجموع Total | إناث Females | ذكور Males | المجموع Total | إناث Females | ذكور Males | | | | |
| Illiterate | 3,300 | 2,612 | 688 | 1,156 | 876 | 280 | 2,144 | 1,736 | 408 | أمية |
| Read & Write | 15,427 | 12,071 | 3,356 | 6,993 | 6,133 | 860 | 8,434 | 5,938 | 2,496 | يقرا ويكتب |
| Primary | 24,767 | 15,306 | 9,461 | 14,132 | 8,235 | 5,897 | 10,635 | 7,071 | 3,564 | ابتدائية |
| Preparatory | 61,092 | 34,157 | 26,935 | 33,522 | 17,567 | 15,955 | 27,570 | 16,590 | 10,980 | إعدادية |
| Secondary | 102,108 | 72,320 | 29,788 | 72,379 | 54,359 | 18,020 | 29,729 | 17,961 | 11,768 | ثانوية |
| Diploma | 5,752 | 5,080 | 672 | 5,208 | 4,840 | 368 | 544 | 240 | 304 | دبلوم |
| University and above | 78,908 | 68,356 | 10,552 | 53,508 | 48,961 | 4,547 | 25,400 | 19,395 | 6,005 | جامعي فما فوق |
| Total | 291,354 | 209,902 | 81,452 | 186,898 | 140,971 | 45,927 | 104,456 | 68,931 | 35,525 | المجموع |

جدول رقم (١١٤)



السكان غير النشيطين اقتصادياً (١٥ سنة فأكثر) حسب النوع والحالة التعليمية
**ECONOMICALLY INACTIVE POPULATION (15 YEARS & ABOVE) BY
 GENDER & EDUCATIONAL STATUS
 2020**



شكل رقم (17). Graph No.



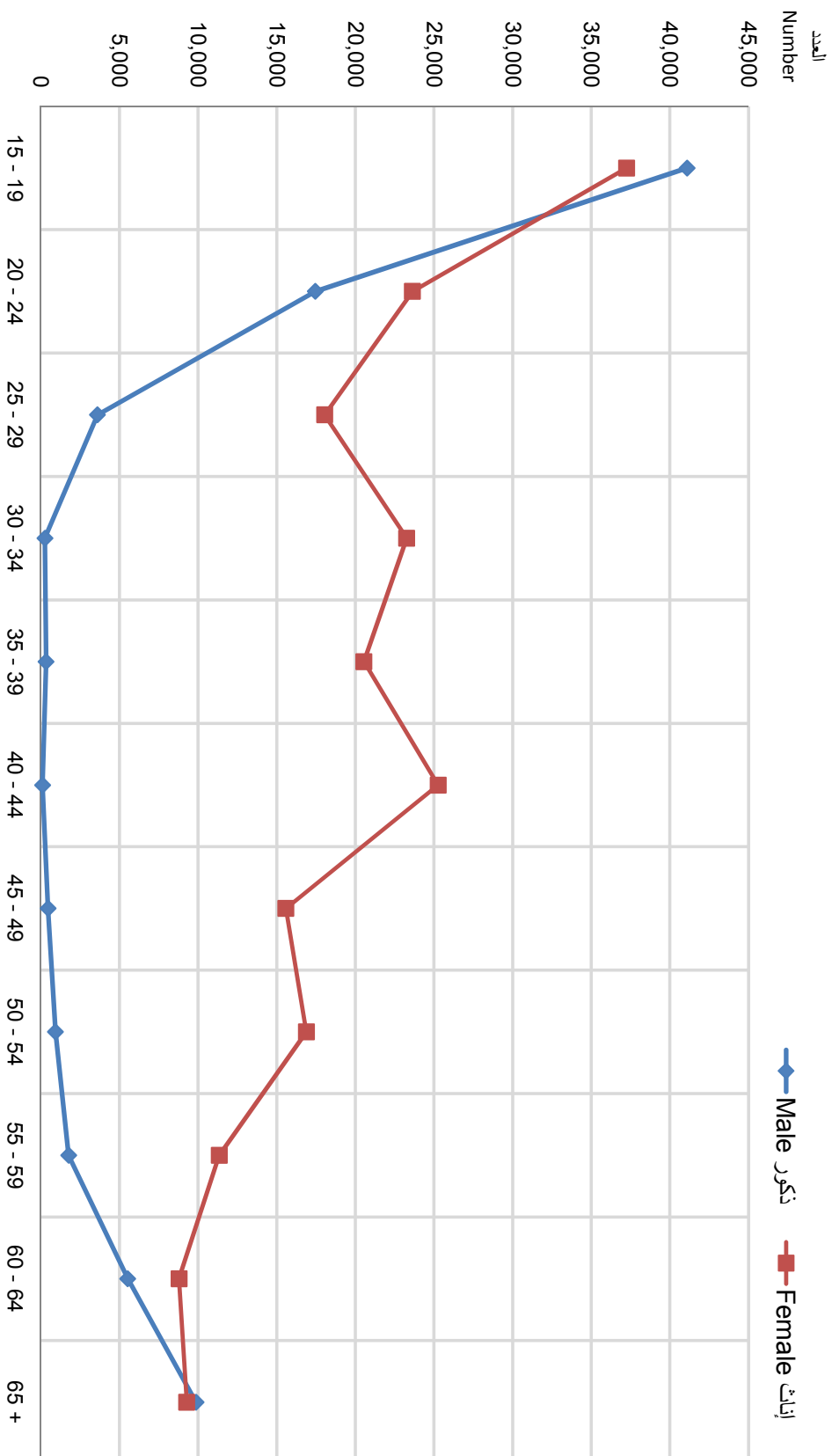
السكان غير النشيطين اقتصادياً (١٥ سنة فأكثر) حسب الجنسية والنوع والفئات العمرية
ECONOMICALLY INACTIVE POPULATION (15 YEARS & ABOVE)
BY NATIONALITY, GENDER & AGE GROUP
2020

Table No. (115)

| Nationality & Gender | المجموع Total | | | غير قطريين Non-Qatari | | | قطريون Qatari | | | الجنسية والنوع | جدول رقم (١١٥) |
|----------------------|----------------|----------------|---------------|-----------------------|----------------|---------------|----------------|---------------|---------------|----------------|----------------|
| | المجموع Total | إناث Females | ذكور Males | المجموع Total | إناث Females | ذكور Males | المجموع Total | إناث Females | ذكور Males | | |
| 15 - 19 | 78,355 | 37,253 | 41,102 | 51,722 | 23,226 | 28,496 | 26,633 | 14,027 | 12,606 | ١٩ - ١٥ | |
| 20 - 24 | 41,095 | 23,632 | 17,463 | 20,677 | 9,657 | 11,020 | 20,418 | 13,975 | 6,443 | ٢٤ - ٢٠ | |
| 25 - 29 | 21,649 | 18,046 | 3,603 | 15,399 | 13,741 | 1,658 | 6,250 | 4,305 | 1,945 | ٢٩ - ٢٥ | |
| 30 - 34 | 23,528 | 23,263 | 265 | 18,527 | 18,423 | 104 | 5,001 | 4,840 | 161 | ٣٤ - ٣٠ | |
| 35 - 39 | 20,884 | 20,548 | 336 | 18,027 | 17,907 | 120 | 2,857 | 2,641 | 216 | ٣٩ - ٣٥ | |
| 40 - 44 | 25,374 | 25,262 | 112 | 22,274 | 22,274 | 0 | 3,100 | 2,988 | 112 | ٤٤ - ٤٠ | |
| 45 - 49 | 16,047 | 15,587 | 460 | 11,534 | 11,490 | 44 | 4,513 | 4,097 | 416 | ٤٩ - ٤٥ | |
| 50 - 54 | 17,826 | 16,889 | 937 | 11,280 | 11,088 | 192 | 6,546 | 5,801 | 745 | ٥٤ - ٥٠ | |
| 55 - 59 | 13,122 | 11,348 | 1,774 | 6,469 | 6,193 | 276 | 6,653 | 5,155 | 1,498 | ٥٩ - ٥٥ | |
| 60 - 64 | 14,324 | 8,794 | 5,530 | 4,656 | 3,488 | 1,168 | 9,668 | 5,306 | 4,362 | ٦٤ - ٦٠ | |
| 65 + | 19,150 | 9,280 | 9,870 | 6,333 | 3,484 | 2,849 | 12,817 | 5,796 | 7,021 | + ٦٥ | |
| Total | 291,354 | 209,902 | 81,452 | 186,898 | 140,971 | 45,927 | 104,456 | 68,931 | 35,525 | المجموع | |



السكان غير النشيطين اقتصادياً (هـ 1 سنة فأكثر) حسب النوع والفئات العمرية
ECONOMICALLY INACTIVE POPULATION (15YEARS & ABOVE)
BY GENDER & AGE GROUP
2020



شكل رقم (18) Graph No.



السكان غير النشيطين اقتصادياً (١٥ سنة فأكثر) حسب الجنسية والنوع والحالة الزوجية
ECONOMICALLY INACTIVE POPULATION (15 YEARS & ABOVE)
BY NATIONALITY, GENDER & MARITAL STATUS
2020

Table No. (116)

جدول رقم (١١٦)

| Nationality & Gender | المجموع Total | | غير قطريين Non-Qatari | | قطريون Qatari | | الجنسية والنوع الحالة الزوجية | | | |
|----------------------|----------------|----------------|-----------------------|----------------|----------------|---------------|----------------------------------|---------------|---------------|-------------------|
| | المجموع Total | إناث Females | ذكور Males | المجموع Total | إناث Females | ذكور Males | | | | |
| Never Married | 125,037 | 63,536 | 61,501 | 75,080 | 34,286 | 40,794 | 49,957 | 29,250 | 20,707 | لم يسبق له الزواج |
| Married | 155,158 | 136,755 | 18,403 | 108,678 | 103,869 | 4,809 | 46,480 | 32,886 | 13,594 | متزوج |
| Divorced | 4,132 | 3,192 | 940 | 316 | 272 | 44 | 3,816 | 2,920 | 896 | مطلق |
| Widowed | 7,027 | 6,419 | 608 | 2,824 | 2,544 | 280 | 4,203 | 3,875 | 328 | أرمل |
| Total | 291,354 | 209,902 | 81,452 | 186,898 | 140,971 | 45,927 | 104,456 | 68,931 | 35,525 | المجموع |

Annex (A) الملحق (أ)

Methodology of Survey المنهجية المتبعة في المسح



١- تصميم العينة

1- Sample Design

As other countries in the region, Qatar has two particularities in respect to its population and its housing arrangement. These have important bearing on the sample design of labour force surveys as well as other types of household surveys. One of the particularities is the high proportion of non-Qatari workers, living in dispersed areas generally distinct from residential areas of Qataris. Another particularity is the existence of many collective housing quarters where non-Qatari workers live in units provided by employers or rented directly from landlords.

Because of these features, the commonly used methodology of multistage area sampling with a single set of PSUs is not efficient. Primary sampling units (PSU) selected in the first stage may not contain sufficient number of households of either types, Qatari and non-Qatari, and may not include any collective households because of their geographical concentration.

For these reasons, the sample design of the 2020 labour force survey, like the design of the earlier surveys, has been based on independent samples drawn from distinct sets of especially constructed PSUs, each set covering the entire nation and designed to include a target number of households of given type, namely:

- (i) Qatari regular households;
- (ii) Non-Qatari regular households;
- (iii) Small labour gatherings; and
- (iv) Large non-Qatari collective households.

The following sections describe the sample design of the two main domains of the survey dealing with Qatari households and non-Qatari regular households. The sample design of the small and large collective non-Qatari households is described in separate section at the end of the chapter.

• Sample Size

The target sample size of each of the two main domains of the survey has been set: 3200 Qatari households and 3200 non-Qatari regular households from 160 Qatari and 160 non-Qatari PSUs. It was decided to select 20 households from each selected PSU.

• Primary sampling units

The sampling frame used for this survey is based on 2015 Simplified Census of population, housing and establishments. The Planning and Statistics Authority (PSA) has divided the whole country into small geographical areas called Census blocks. These were enumeration areas during the Census. These Blocks were combined to create Primary Sampling Units (PSUs). Separate frames were constructed; for Qatari (on average 75 households) and non-Qatari

تتميز دولة قطر، مثلها مثل بقية الدول في المنطقة، بخاصيتين فيما يتعلق بالسكان والمساكن، وهذا الأمر له تأثير هام على تصميم عينات مسح القوى العاملة، فضلاً عن أنواع أخرى من مسح الأسر المعيشية، والخاصية الأولى هي ارتفاع نسبة العاملين غير القطريين الذين يعيشون في مناطق متفرقة تكون عادة مختلفة عن مناطق سكنى القطريين. أما الخصوصية الأخرى، فهي وجود العديد من مجمعات السكن الجماعي حيث يعيش العاملين غير القطريين في وحدات يوفرها أصحاب العمل، أو يتم استئجارها مباشرة من مالكيها.

وبسبب هاتين الخاصيتين، فإن المنهجية الشائعة الاستخدام في أخذ عينات من مناطق متعددة المراحل بمجموعة واحدة من وحدات المعاينة الأولية (PSUs) غير فعالة. فقد لا تضم وحدات المعاينة الأولية المختارة في المرحلة الأولى عدداً كافياً من الأسر من كلا النوعين، القطريين وغير القطريين، وقد لا تتضمن أية أسر جماعية بسبب تركيزها الجغرافي.

ولهذين السببين، فقد استند تصميم عينة مسح القوى العاملة لعام 2020، كما هو الحال في تصميم المسوح السابقة، إلى عينات مستقلة مستمدة من مجموعات متميزة من وحدات معاينة أولية معدة بشكل خاص، على أن تغطي كل مجموعة الدولة بأكملها، وتم تصميمها بحيث تشمل عدداً مستهدفاً من الأسر من نوع معين، وهي:

- (١) الأسر القطرية العادية
 - (٢) الأسر غير القطرية العادية
 - (٣) تجمعات العمل الصغيرة
 - (٤) الأسر الجماعية الكبيرة غير القطرية
- وتوضح الأقسام التالية تصميم العينة للنطاقين الرئيسيين من مسح الأسر القطرية والأسر غير القطرية العادية. وتجدون وصف تصميم العينة للأسر الجماعية غير القطرية الصغيرة والكبيرة في قسم منفصل في نهاية الفصل.

• حجم العينة

تم تحديد حجم العينة المستهدفة لكل من المجالين الرئيسيين للمسح كما يلي: ٣,٢٠٠ أسرة قطرية و ٣,٢٠٠ أسرة غير قطرية عادية من ١٦٠ وحدة معاينة أولية قطرية و ١٦٠ وحدة معاينة أولية غير قطرية. وقد تقرر اختيار ٢٠ أسرة من كل وحدة معاينة أولية مختارة.

• وحدات المعاينة الأولية PSUs

يستند إطار المعاينة المستخدم في هذا المسح إلى التعداد المبسط للسكان والمساكن والمنشآت لعام ٢٠١٥. وقد قام جهاز التخطيط والإحصاء بتقسيم الدولة بأكملها إلى مناطق جغرافية صغيرة تدعى كتل التعداد، حيث كانت هذه الكتل هي مناطق العد أثناء التعداد. وقد تم تجميع الكتل لإنشاء وحدات معاينة أولية، وتم إنشاء إطارات منفصلة؛ للأسر القطرية (٧٥ أسرة في المتوسط)، والأسر غير القطرية (١٠٠ أسرة في المتوسط)،

households (100 households on average). The formation of PSUs respects the administrative structure of the State of Qatar.

علماً بأن تشكيل وحدات المعاينة الأولية يراعي الهيكل الإداري لدولة قطر.

The resulting area frame is composed of 562 PSUs for selecting Qatari households, 1614 PSUs for non-Qatari regular households. The distribution in municipalities is given in table-1 below.

ويتألف إطار المجال الناتج من ٥٦٢ وحدة معاينة أولية للأسر القطرية، و١٦١٤ وحدة معاينة أولية للأسر غير القطرية. ويوضح الجدول (١) أدناه التوزيع حسب البلديات.

جدول (١): أطر مناطق وحدات المعاينة الأولية للأسر القطرية وغير القطرية (تعداد ٢٠١٥)

Table (1) Area Frames of PSU_s of Qatari Households and non-Qatari Regular Households(Census-2015)

| Municipality | إطار المناطق غير القطري Non- Qatari Area Frame | | إطار المناطق القطري Qatari Area Frame | | البلدية |
|---------------|---|--|--|--|-----------------|
| | الأسر H/Hs | وحدات المعاينة الأولية PSU _s | الأسر H/Hs | وحدات المعاينة الأولية PSU _s | |
| Total | 159,666 | 1,614 | 41,766 | 562 | الإجمالي |
| Doha | 85,682 | 893 | 10,927 | 150 | الدوحة |
| Al Rayyan | 45,040 | 441 | 17,903 | 239 | الريان |
| Al Wakra | 13,690 | 100 | 2,963 | 32 | الوكرة |
| Umm Salal | 3174 | 40 | 3,788 | 54 | أم صلال |
| Al Khor | 5,997 | 73 | 1,657 | 23 | الخور |
| Al Shamal | 438 | 5 | 300 | 4 | الشمال |
| Al Daayeen | 1859 | 20 | 3017 | 41 | الظعائن |
| Al Sheehaniya | 3786 | 42 | 1,211 | 19 | الشحيانية |

The average size of a PSU is about 75 households in the Qatari frame and about 100 in the non-Qatari frame. The sample selection is designed so that at least one PSU is selected from each municipality.

يبلغ متوسط حجم وحدة المعاينة الأولية حوالي ٧٥ أسرة في الإطار القطري، وحوالي ١٠٠ أسرة في الإطار غير القطري. وقد تم تصميم العينة بحيث يتم اختيار وحدة معاينة أولية واحدة على الأقل لكل بلدية.

• Probability sampling of PSU_s

• أخذ العينات الاحتمالية لوحدات المعاينة الأولية

For a total sample size of 3,200 households for Qatari and 3,200 for Non-Qatari households, 20 sample households were selected per PSU and if any PSU has less than 20 households, all the households were selected for the survey. The first-stage sampling procedure involves ordering the PSUs and selecting the sample systematically with probability proportional to size (PPS). The measure of size would be the number of households in the PSU.

تم اختيار عينة تضم ٢٠ أسرة لكل وحدة معاينة أولية، وبلغ إجمالي حجم العينة ٣,٢٠٠ أسرة قطرية و٣,٢٠٠ أسرة غير قطرية. وفي حال ضمت أية وحدة معاينة أولية أقل من ٢٠ أسرة، يتم اختيار جميع الأسر للمسح. ويتضمن إجراء أخذ العينات في المرحلة الأولى طلب وحدات المعاينة الأولية، واختيار العينة بشكل منهجي مع احتمالات تتناسب مع الحجم. وسيكون الحجم هو عدد الأسر في وحدة المعاينة الأولية.

The following table presents the results for the two separate draws, one from the Qatari frame and the other from the non-Qatari frame.

ويعرض الجدول التالي نتائج الاختيارين المنفصلين، أحدهما من الإطار القطري، والآخر من الإطار غير القطري.

الجدول (٢) العينات القطرية وغير القطرية لوحدات المعاينة الأولية المختارة من خلال أخذ عينات منهجية مع احتمالات تتناسب مع الحجم

Table (2) Qatari and Non-Qatari Sample PSU_s drawn by systematic sampling with probabilities proportional to size

| Municipality | العينة غير القطرية Non-Qatari Sample | | | العينة القطرية Qatari Sample | | | البلدية |
|---------------|---|---|--|---|---|--|-----------------|
| | الأسر المختارة في العينة HH selected in sample | إجمالي الأسر في الإطار Total H/Hs in Frame | وحدات المعاينة الأولية PSU _s | الأسر المختارة في العينة HH selected in sample | إجمالي الأسر في الإطار Total H/Hs in Frame | وحدات المعاينة الأولية PSU _s | |
| Total | 3,200 | 23,795 | 160 | 3,200 | 13,099 | 160 | الإجمالي |
| Doha | 1720 | 11,459 | 86 | 840 | 3,331 | 42 | الدوحة |
| Al Rayyan | 900 | 6,775 | 45 | 1380 | 5,580 | 69 | الريان |
| Al Wakra | 280 | 4,313 | 14 | 220 | 1,423 | 11 | الوكرة |
| Umm Salal | 60 | 248 | 3 | 280 | 958 | 14 | أم صلال |
| Al Khor | 120 | 521 | 6 | 140 | 540 | 7 | الخور |
| Al Shamal | 20 | 95 | 1 | 20 | 77 | 1 | الشمال |
| Al Daayeen | 40 | 169 | 2 | 220 | 914 | 11 | الظعائن |
| Al Sheehaniya | 60 | 215 | 3 | 100 | 276 | 5 | الشيحانية |

• Probability sampling of households

After selecting the sample PSUs from each of the two area frames, a sample of 20 households were selected from each sample PSU.

The sample selection has been carried out by a systematic scheme. Thus, For example there are 200 households in a PSU and we have to select 20 households using systematic sampling technique (the sampling interval will be 10 in this case), and suppose the random start is 3, then the selected sample will be households with numbers: 3, 13, 23, 33, 43, 53, 63, 73, 83, 93, 103, 113, 123, 133, 143, 153, 163, 173, 183 and 193.

• Sample Collective households

As in earlier surveys, two types of collective households have been distinguished:

- Small collective households with 1 to 6 persons; and
- Large collective households with 7 persons and more.

• Small collective households

For the purpose of the labor force survey, The Primary Sampling Units (PSUs) for small gatherings (having up to 6 persons) has been created from the census results, by combining the small gatherings from the adjacent census blocks so that each PSU has on average 80 households (small labor gatherings). The number of PSUs and households (gatherings) in each municipality is provided in table-3.

• أخذ عينات احتمالية للأسر

بعد اختيار عينات وحدات المعاينة الأولية من كل من إطارى المناطق، تم اختيار عينة من ٢٠ أسرة من كل وحدة معاينة أولية.

وتم اختيار العينة باتباع مخطط منهجي. فعلى سبيل المثال، إذا كان هناك ٢٠٠ أسرة في وحدة معاينة أولية، فعلينا اختيار ٢٠ أسرة منها باستخدام تقنية أخذ العينات المنهجية (سيكون الفاصل بين العينة والأخرى هو ١٠ أسر في هذه الحالة). وإذا افترضنا أن البداية العشوائية هي ٣، فستكون العينة المختارة هي الأسر التي تحمل الأرقام: ٣، ١٣، ٢٣، ٣٣، ٤٣، ٥٣، ٦٣، ٧٣، ٨٣، ٩٣، ١٠٣، ١١٣، ١٢٣، ١٣٣، ١٤٣، ١٥٣، ١٦٣، ١٧٣، ١٨٣، ١٩٣.

• عينة الأسر الجماعية

وكما هو الحال في المسوح السابقة، هناك نوعان من الأسر الجماعية:

- الأسر الجماعية الصغيرة التي تضم ما بين ١ و ٦ أشخاص.
- الأسر الجماعية الكبيرة التي تضم ٧ أشخاص فأكثر.

• الأسر الجماعية الصغيرة

لأغراض مسح القوى العاملة، تم إنشاء وحدات معاينة أولية للتجمعات الصغيرة (التي تضم ٦ أشخاص بأقصى حد) من نتائج التعداد، وذلك من خلال الجمع بين التجمعات الصغيرة من كتل التعداد المتجاورة، بحيث تضم كل وحدة معاينة أولية ٨٠ أسرة في المتوسط (التجمعات العمالية الصغيرة). ويوضح الجدول (٣) عدد وحدات المعاينة الأولية والأسر (التجمعات) في كل بلدية.

الجدول (٣): إطار وحدات المعاينة الأولية للتجمعات الصغيرة (تعداد ٢٠١٥)
Table (3) : Frame of PSUs for Small Gatherings(Census-2015)

| Municipality | التجمعات الصغيرة Small Gatherings | | البلدية |
|---------------|--------------------------------------|-----------------------------------|-----------------|
| | الأسر (التجمعات) HH (gatherings) | وحدات المعاينة الأولية PSUs | |
| Total | 19,748 | 250 | الإجمالي |
| Doha | 12,844 | 161 | الدوحة |
| Al Rayyan | 3,701 | 48 | الريان |
| Al Wakra | 1,057 | 13 | الوكرة |
| Umm Salal | 360 | 5 | أم صلال |
| Al Khor | 693 | 9 | الخور |
| Al Shamal | 218 | 3 | الشمال |
| Al Daayeen | 72 | 1 | الظعائن |
| Al Sheehaniya | 803 | 10 | الشيحانية |

A sample of 80 PSU from 250 PSUs was selected in the first stage by using probability proportional to size and then A sample of 20 collective households was drawn by simple systematic sampling. The distribution is given in the table-4 below:

في المرحلة الأولى تم اختيار عينة تضم ٨٠ وحدة معاينة أولية من أصل ٢٥٠ وحدة باستخدام نظام الاحتمالات التي تتناسب مع الحجم، ومن ثم تم سحب عينة من ٢٠ أسرة جماعية بنظام سحب العينات المنهجي البسيطة. ويوضح الجدول (٤) أدناه آلية التوزيع:

جدول (٤): توزيع عينات وحدات المعاينة الأولية للتجمعات الصغيرة حسب البلدية

Table (4) : Distribution of Sample PSUs of Small Gatherings by Municipality

| Municipality | التجمعات الصغيرة Small Gatherings | | البلدية |
|---------------|--------------------------------------|--------------------------------|-----------------|
| | الأسر (التجمعات) HH(gatherings) | وحدات المعاينة الأولية PSUs | |
| Total | 1,600 | 80 | الإجمالي |
| Doha | 1040 | 52 | الدوحة |
| Al Rayyan | 300 | 15 | الريان |
| Al Wakra | 80 | 4 | الوكرة |
| Umm Salal | 40 | 2 | أم صلال |
| Al Khor | 40 | 2 | الخور |
| Al Shamal | 20 | 1 | الشمال |
| Al Daayeen | 20 | 1 | الظعائن |
| Al Sheehaniya | 60 | 3 | الشيحانية |

• Large collective households

According to the sampling frame from 2015 Census, there were 25,281 large collective households (with more than 6 persons per household) in Qatar with a total of 1,373,499 persons (detail is in table below). Large collective households vary greatly in size from a minimum of 7 persons to a few thousand persons. By contrast, the geographical variation of large collective households is somewhat narrow.

• الأسر الجماعية الكبيرة

وفقاً لإطار المعاينة من تعداد عام ٢٠١٥، كانت هناك ٢٥٢٨١ أسرة جماعية كبيرة (تضم كل أسرة أكثر من ٦ أشخاص) في قطر، وبلغ مجموعها ١,٣٧٣,٤٩٩ شخصاً (التفاصيل في الجدول أدناه). وتتراوح الأسر الجماعية الكبيرة بشكل متباين من ٧ أشخاص إلى بضعة آلاف شخص. وعلى النقيض من ذلك، فإن التباين الجغرافي للأسر الجماعية الكبيرة ضيق نوعاً ما.

جدول (٥): إطار التجمعات الكبيرة حسب البلدية (تعداد ٢٠١٥)

Table (5) : Frame of Large Gatherings by Municipality(Census-2015)

| Municipality | أكثر من ٢٥٠٠ شخص More than 2500 persons | | ٥٠١ - ٢٥٠٠ شخص 501 - 2500 persons | | حتى ٥٠٠ شخص Up to 500 persons | | البلدية |
|---------------|--|-----------------|--------------------------------------|-----------------|----------------------------------|-----------------|-----------------|
| | التجمعات Gatherings | | التجمعات Gatherings | | التجمعات Gatherings | | |
| | الأشخاص Persons | العدد Number | الأشخاص Persons | العدد Number | الأشخاص Persons | العدد Number | |
| Total | 160,425 | 35 | 297,206 | 312 | 915,868 | 24,934 | الإجمالي |
| Doha | 30,479 | 7 | 128,680 | 140 | 374,823 | 8,780 | الدوحة |
| Al Rayyan | 12,036 | 3 | 38,014 | 47 | 181,380 | 6,596 | الريان |
| Al Wakra | 11,826 | 4 | 49,264 | 53 | 153,889 | 3,653 | الوكرة |
| Umm Salal | 8,455 | 2 | 10,982 | 10 | 19,246 | 601 | أم صلال |
| Al khor | 55,007 | 10 | 43,597 | 39 | 67,049 | 1,477 | الخور |
| Al Shamal | 0 | 0 | 0 | 0 | 3,940 | 185 | الشمال |
| Al Daayeen | 6,604 | 2 | 8,983 | 8 | 8,403 | 311 | الطعائن |
| Al Sheehaniya | 36,018 | 7 | 17,686 | 15 | 107,138 | 3,331 | الشيحانية |

Because of the high variation of the size of large collective households, and because of their relative geographical concentration, it may not be efficient to combine blocks into homogenous PSUs as suggested in the sample design of the Qatari, non-Qatari regular households and small gatherings. In the case of large collective households, it has been decided to directly sample from the list frame with probability proportional to size, where size is measured in terms of persons in collective households according to the frame information.

Further it was decided to stratify the large gatherings into three strata based on their size. The first stratum include labor gatherings having persons up to 500, the gatherings with 501 to 2,500 persons are in stratum 2 and similarly the third stratum constitute of gathering with more than 2500 persons living in it.

Some 347 collective households with more than 500 persons per collective household were selected with certainty. The sample included in addition 853 large collective households having less than 500 persons selected with probability proportional to size.

The number of persons to be selected within each gathering is provided in table below.

نظراً للتباين الكبير في الحجم بين الأسر الجماعية الكبيرة، وللتركيز الجغرافي النسبي لهذه الأسر، قد لا يكون أمراً فعالاً أن يتم الجمع بين الكتل في وحدات معاينة أولية متجانسة كما هو مقترح في تصميم عينة الأسر القطرية وغير القطرية العادية والتجمعات الصغيرة. وفي حالة الأسر الجماعية الكبيرة، تقرر أخذ عينة بشكل مباشر من إطار القائمة مع احتمال يتناسب مع الحجم، حيث يقاس الحجم بعدد الأشخاص في الأسر الجماعية وفقاً لمعلومات الإطار.

كما تقرر تقسيم التجمعات الكبيرة إلى ثلاث طبقات بناءً على حجمها. وتضم الطبقة الأولى تجمعات العمال التي يصل عدد أفرادها إلى ٥٠٠ شخص، وبينما تضم الطبقة الثانية التجمعات التي يتراوح عدد أفرادها بين ٥٠١ و ٢٥٠٠ شخص. أما الطبقة الثالثة فتضم التجمع الذي يضم أكثر من ٢٥٠٠ شخص.

وقد تم اختيار حوالي ٣٤٧ أسرة جماعية، مع التأكد من أن تضم الأسرة الواحدة أكثر من ٥٠٠ شخص. إضافة إلى ذلك، فقد شملت العينة ٨٥٣ أسرة جماعية كبيرة تضم كل أسرة فيها أقل من ٥٠٠ شخص، علماً بأنه تم اختيارها بنظام الاحتمال المتناسب مع الحجم.

ويوضح الجدول أدناه عدد الأشخاص الذين يتم اختيارهم في كل تجمع.

جدول (٦): توزيع العينات في التجمعات الكبيرة
Table (6) : Sample Distribution in Large Gatherings

| Stratum | Labor gathering with number of persons | الأشخاص الذين سيتم اختيارهم من كل تجمع كبير Persons to be selected from each large gathering | التجمعات العمالية التي سيتم اختيارها Labor gatherings to be selected | عدد الأشخاص في التجمعات الكبيرة | الطبقة |
|--------------|--|---|---|---------------------------------|-----------------|
| Total | | | 1,200 | | الإجمالي |
| 1 | up to 500 | 5 | 853 | لغاية ٥٠٠ شخص | ١ |
| 2 | 501----2500 | 25 | 312 | ٢٥٠٠ - ٥٠١ شخص | ٢ |
| 3 | more than 2500 | 50 | 35 | أكثر من ٢٥٠٠ شخص | ٣ |

2- Field Operations

This section describes different aspects of the field operations including the final sample and survey response.

يوضح هذا القسم جوانب مختلفة من العمليات الميدانية، بما في ذلك العينة النهائية ومدى الاستجابة للمسح.

• Final sample

The final sample composition is shown in Table 7 below. It consists of 3,200 Qatari households, 3,200 non-Qatari regular households, 1600 small collective households and 1,200 large collective households, as indicated in the summary table below.

• العينة النهائية

يبين الجدول (٧) أدناه تركيبة العينة النهائية، والتي تتألف من ٣,٢٠٠ أسرة قطرية، و ٣,٢٠٠ أسرة غير قطرية عادية، و ١,٦٠٠ أسرة جماعية صغيرة، و ١,٢٠٠ أسرة جماعية كبيرة، على النحو المبين في الجدول الموجز أدناه.

جدول (٧): العينة النهائية من الأسر القطرية وغير القطرية العادية والأشخاص في الأسر الجماعية الصغيرة والكبيرة
Table (7) Final sample of Qatari and non-Qatari regular households and persons in small and large collective households

| Particulars | الأسر Households | | المواصفات |
|---|---------------------|-----------------|---|
| | العينة Sample | الإطار Frame | |
| Total | 9,200 | 43,446 | الإجمالي |
| Qatari households | 3,200 | 13,099 | الأسر القطرية |
| Non-Qatari households. | 3,200 | 23,795 | الأسر غير القطرية |
| Small collectives ⁽¹⁾ | 1,600 | 6,552 | التجمعات الصغيرة ⁽¹⁾ |
| Large collectives ⁽²⁾ | 1,200 | - | التجمعات الكبيرة ⁽²⁾ |
| Notes | | | ملاحظات |
| (1) Small collective households with 6 persons or less. | | | (١) التجمعات الأسرية الصغيرة تضم ٦ أشخاص أو أقل. |
| (2) Large collective households with 7 persons or more. | | | (٢) التجمعات الأسرية الكبيرة تضم ٧ أشخاص أو أكثر. |

Survey Response

The last stage of the field operations is to contact sample households and persons to get the information about the survey. It is important to provide information to users on response rates in order to evaluate the implementation process of the survey. The categories of response includes: complete responses, partial responses, refusals, out of scopes and absences.

A complete response is when responses are obtained for all persons in the sample household. A partial response is when responses for some but not all persons in the sample households are obtained. Refusal is when a sample household or person has refused to participate in the survey. Out-of-scope refers to the situation where the sample household or person turns out to be outside the scope of the survey, for example, a household in the Qatari sample turns out to be non-Qatari, or an address meant to be that of a non-Qatari regular household turns out to be a commercial establishment. An absence is when a sample household or person could not be contacted due to temporary absence. As in previous surveys, the response rates are very high for both Qatari and Non-Qatari households in Qatar.

3- Weighting procedures

The overall weights are formed by three components: the weights reflecting the sample design, the adjustment factors for non-response; and the final factors to calibrate the results to population controls obtained from external sources

- Design weights

The design weight associated with any particular sample unit is calculated by the inverse of the probability of selection of that unit in the sample. For example, for a Qatari household, the probability of selection is the product of the probabilities: the probability of selection of the sample PSUi in which the household reside; the probability of selection of that particular household in the sample PSUi. Thus, the design weight associated with a particular Qatari household in sample PSUi is given by

$$w_i = 1/p_i$$

where p_i is the probability of selection of the Qatari household in sample PSUi. It is given by the expression:

$$p_i = \text{Prob}(\text{PSU}_i)^{(m_i/M_i)}$$

Where

M_i = Total number of Qatari households in PSUi

m_i = Number of sample Qatari households in PSUi

The probability of selection of PSUi is equal to 1 if PSUi is

تتمثل المرحلة الأخيرة من العمليات الميدانية في الاتصال بالعينة المختارة من الأسر والأشخاص للحصول على المعلومات المتعلقة بالمسح. ومن المهم تقديم معلومات للمستخدمين عن معدلات الاستجابة لتقييم عملية تنفيذ المسح. وتشمل فئات الاستجابة: الاستجابات الكاملة، والاستجابات الجزئية، والرفض، وخارج النطاق، والغياب.

وتعتبر الاستجابة كاملة عندما تكون هناك استجابة من قبل جميع الأشخاص في الأسرة المختارة في العينة. أما الاستجابة الجزئية فهي عندما تكون هناك استجابة من قبل بعض الأشخاص وليس جميعهم في الأسرة المختارة في العينة. والرفض هو عندما ترفض الأسرة أو الشخص المختار في العينة المشاركة في المسح. ويقصد بـ "خارج النطاق" الحالة التي يتبين فيها أن الأسرة أو الشخص خارج نطاق المسح، مثل أسرة في عينة قطرية يتبين لاحقاً أنها غير قطرية، أو عنوان يخص أسرة عادية غير قطرية يتبين أنه يعود لمؤسسة تجارية. والغياب هو عدم إمكانية الاتصال بأسرة أو شخص ما بسبب غياب مؤقت. وكما هو الحال في المسوح السابقة، فإن معدلات الاستجابة مرتفعة جداً للأسر القطرية وغير القطرية في قطر.

٣- إجراءات الترجيح

تضم الأوزان الإجمالية ثلاثة مكونات: الأوزان التي تعكس تصميم العينة، وعوامل التعديل لعدم الاستجابة؛ والعوامل النهائية لمعايرة النتائج مع الضوابط السكانية التي تم الحصول عليها من مصادر خارجية.

- أوزان التصميم

يتم حساب وزن التصميم المرتبط بأي وحدة عينة محددة بعكس احتمال اختيار تلك الوحدة في العينة. فعلى سبيل المثال، إن احتمال الاختيار بالنسبة للأسرة القطرية هو نتاج الاحتمالات التالية: احتمال اختيار عينة PSUi التي تقيم فيها الأسرة؛ واحتمال اختيار تلك الأسرة بالذات في عينة PSUi. وبالتالي، يتم حساب وزن التصميم المرتبط بأسرة قطرية محددة في عينة PSUi كما يلي:

حيث يرمز P_i إلى احتمال اختيار الأسرة القطرية في عينة PSUi. ويتم حسابه كما يلي:

حيث

M_i = العدد الإجمالي للأسر القطرية في PSUi

m_i = عدد الأسر القطرية المختارة للعينة في PSUi

واحتمال اختيار PSUi يساوي ١ إذا كانت PSUi ذاتية التمثيل،

self-representing. Otherwise, it is given by

وإلا فيتم حسابها كما يلي:

$$\text{Prob}(\text{PSU}_i) = nM_i/M$$

Where

حيث

n = Number of non-self-representing PSUs in the sample

n = عدد وحدات المعاينة الأولية PSUs غير الممثلة ذاتياً في العينة

M_i = Total number of Qatari households in PSUi (according to the Qatari area frame)

M_i = إجمالي عدد الأسر القطرية في PSUi (وفقاً لإطار منطقة القطريين)

M = Total number of Qatari households in all non-self-representing PSUs (according to the Qatari area frame)

M = إجمالي عدد الأسر القطرية في جميع وحدات المعاينة الأولية PSUs غير الممثلة ذاتياً (وفقاً لإطار منطقة القطريين)

• Adjustment for non-response

• التعديل بالنسبة لعدم الاستجابة

The design weights w_i are adjusted for non-responding households and individuals within households. In general, the adjustment factors may be expressed as:

يتم تعديل أوزان التصميم w_i لمن لا يستجيب من الأسر والأفراد ضمن الأسر. وبشكل عام، يمكن التعبير عن عوامل التعديل على النحو التالي:

$$w_i = \alpha_i w_i$$

where α_i is the adjustment factor for non-responding households and individuals in PSUi (or large collective household i).

حيث يرمز α_i إلى عامل التعديل بالنسبة للأسر والأفراد غير المستجيبين في PSUi (أو الأسرة الجماعية الكبيرة i).

If it can be assumed that responding and non-responding households and individuals in a given PSU are essentially similar with respect to the key subjects of the survey, the adjustment factor may be calculated by the inverse of the response rate in PSUi (or collective household i) given by following formula:

وإذا ما افترضنا أن الأسر والأفراد المستجيبين وغير المستجيبين في وحدة معاينة أولية محددة متشابهين أساساً فيما يتعلق بالمواضيع الرئيسية للمسح، فيمكن حساب عامل التعديل من خلال عكس معدل الاستجابة في PSUi (أو الأسرة الجماعية i) حسب الصيغة التالية:

$$\alpha_i = m_i/m_i$$

where m_i is the number of sample households in PSUi and m_i is the number of sample households with complete response in PSUi.

حيث يرمز m_i إلى عدد الأسر في العينة في PSUi، ويرمز m_i إلى عدد الأسر في العينة التي لديها استجابة كاملة في PSUi.

In the case of individuals, the coefficient α_i takes the form:

وفي حالة الأفراد، يأخذ المعامل α_i الشكل التالي:

$$\alpha_i = (m_i/m_i) (u_i/u_i)$$

where u_i is the number of individuals in households with complete response and u_i the number of individuals with complete response within a responding household.

حيث يرمز u_i إلى عدد الأفراد في الأسر التي لديها استجابة كاملة، ويرمز u_i إلى عدد الأفراد الذين لديهم استجابة كاملة داخل الأسرة المستجيبة.

• Adjustment to population aggregates

• تعديل المجاميع السكانية

The derived weights w_i are further adjusted to population aggregates obtained from administrative records. The calibrated weights have been calculated to match the numbers from the administrative records.

يتم تعديل الأوزان المستخلصة w_i حسب المجاميع السكانية التي تم الحصول عليها من السجلات الإدارية، حيث تم حساب الأوزان المعيارية لمطابقة الأرقام من السجلات الإدارية

Annex (B) **الملحق (ب)**
Standard Errors of الأخطاء القياسية في
Survey Estimates تقديرات المسح



• Introduction

• مقدمة

As in every sample survey, the results of the Labor Force Survey 2020 are subject to sampling errors. Sampling errors arise due to the fact that the survey does not cover all elements of the population, but only a selected portion.

كما هو الحال في كل مسح بالعينة، فإن نتائج مسح القوى العاملة ٢٠٢٠ تكون عرضة لحدوث أخطاء في أخذ العينات بسبب عدم تغطية المسح لجميع مكونات السكان، ولكن لشريحة مختارة فقط.

The sampling error of an estimate is the difference between an estimate based on a sample survey and the same estimate derived from a complete count under identical conditions. The sampling error may be decomposed into two components: (i) sampling bias; and (ii) sampling variance. The sampling bias reflects the systematic error that may occur due to (a) the failure of the sampling frame to represent the target population (coverage errors); (b) the failure of selecting the sample according to the scheme prescribed by the sampling design, and (c) the failure of successfully enumerating all selected units in the sample (non-response errors).

ويمكن تعريف الخطأ في أخذ العينات في تقدير ما بأنه الفرق بين التقدير القائم على مسح بالعينة والتقدير نفسه المستخلص من عدّ كامل في ظل ظروف متطابقة. ويمكن تحليل الخطأ في أخذ العينات إلى مكونين: (١) التحيز في أخذ العينات؛ (٢) التباين في أخذ العينات. ويعكس التحيز في أخذ العينات الخطأ المنهجي الذي قد يحدث بسبب: (أ) عدم تمثيل إطار المعاينة للسكان المستهدفين (أخطاء في التغطية)، (ب) عدم اختيار العينة وفقاً للمخطط المحدد في تصميم العينات، (ج) الفشل في عدّ جميع الوحدات المختارة في العينة (أخطاء عدم الاستجابة).

The sampling variance reflects the uncertainty associated to a sample estimate due to the particular sample used for its calculation, among all possible other samples that could have been selected from the frame under the same sampling scheme.

أما التباين في أخذ العينات فيعكس عدم التيقن المرتبط بتقدير العينة بسبب عينة محددة استخدمت في حساب التقدير، من بين كافة العينات الأخرى المحتملة التي كان من الممكن اختيارها من الإطار ضمن نفس مخطط أخذ العينات.

• Standard errors of the survey estimates

• الأخطاء القياسية في تقديرات المسح

Because the selection process of the Labor Force Survey is based on a random sampling scheme with known probabilities, the sampling variance of the survey estimates may be calculated from the sample results themselves. This feature of random sampling is an essential element, which distinguishes probability samples from other sampling methods, such as quota sampling or purposive sampling.

بما أن عملية الاختيار في مسح القوى العاملة تستند إلى مخطط أخذ عينات عشوائي ذي احتمالات معروفة، فيمكن حساب التباين في أخذ العينات لتقديرات المسح من نتائج العينة نفسها. وتشكل هذه الخاصية في أخذ العينات العشوائية عنصراً أساسياً يميز عينات الاحتمالات عن طرق أخذ العينات الأخرى، مثل أخذ عينات بنظام الحصص، أو أخذ عينات مقصودة.

Tables 1 below give the standard errors of the estimates of the main aggregates, namely, the size of the population, the working population (15 years and over), the economically active population (the labor force), the number of persons employed and unemployed, and the number of persons not economically active (not-in-labor-force), for Qataris and non-Qataris separately.

ويوضح الجدول (١) أدناه الأخطاء القياسية في تقديرات المجاميع الرئيسية، أي حجم السكان، والسكان العاملين (١٥ سنة فأكثر)، والسكان الناشطين اقتصادياً (القوى العاملة)، وعدد الأشخاص العاملين وال عاطلين عن العمل، وعدد الأشخاص غير الناشطين اقتصادياً (خارج القوى العاملة)، بالنسبة للقطريين وغير القطريين، كل على حدة.

Table 2 gives the standard errors for the main rates and ratios: labor force participation rate, employment-population ratio and the unemployment rate.

أما الجدول (٢) فيبين الأخطاء القياسية للمعدلات والنسب الرئيسية: معدل المشاركة في القوى العاملة، ونسبة العمالة إلى السكان، ومعدل البطالة.

الجدول (١) الخطأ القياسي ونطاق الثقة في تقديرات المجاميع الرئيسية، ٢٠٢٠

Table (1) Standard error and confidence interval of estimates of main aggregates, 2020

| Particulars | نطاق الثقة Confidence Interval | | الخطأ القياسي Standard Error | تقدير المسح Survey Estimate | الوصف |
|--|-----------------------------------|----------------------------|---------------------------------|--------------------------------|---|
| | الحد الأعلى Upper Bound | الحد الأدنى Lower Bound | | | |
| Total population | <u>2,815,729</u> | <u>2,718,747</u> | <u>24,740</u> | <u>2,767,238</u> | إجمالي عدد السكان |
| Population 15 + | <u>2,468,966</u> | <u>2,377,202</u> | <u>23,409</u> | <u>2,423,084</u> | السكان من عمر ١٥ سنة وأكثر |
| ▪ Qatari | 222,136 | 208,338 | 3,520 | 215,237 | ▪ القطريون |
| - Male | 109,331 | 102,165 | 1,828 | 105,748 | -الذكور |
| - Female | 113,305 | 105,673 | 1,947 | 109,489 | -الإناث |
| ▪ Non-Qatari | 2,253,037 | 2,162,657 | 23,056 | 2,207,847 | ▪ غير القطريين |
| - Male | 1,859,886 | 1,765,664 | 24,036 | 1,812,775 | -الذكور |
| - Female | 417,055 | 373,089 | 11,216 | 395,072 | -الإناث |
| Economically active population (Labor force) | <u>2,176,191</u> | <u>2,087,269</u> | <u>22,684</u> | <u>2,131,730</u> | السكان الناشطون اقتصادياً (القوى العاملة) |
| ▪ Qatari | 114,668 | 106,894 | 1,983 | 110,781 | ▪ القطريون |
| - Male | 72,840 | 67,606 | 1,335 | 70,223 | -الذكور |
| - Female | 42,702 | 38,414 | 1,094 | 40,558 | -الإناث |
| ▪ Non-Qatari | 2,065,059 | 1,976,839 | 22,505 | 2,020,949 | ▪ غير القطريين |
| - Male | 1,813,678 | 1,720,018 | 23,893 | 1,766,848 | -الذكور |
| - Female | 275,581 | 232,621 | 10,959 | 254,101 | -الإناث |
| Employed | <u>2,173,238</u> | <u>2,084,294</u> | <u>22,690</u> | <u>2,128,766</u> | العاملون |
| ▪ Qatari | 114,146 | 106,424 | 1,970 | 110,285 | ▪ القطريون |
| - Male | 72,650 | 67,444 | 1,328 | 70,047 | -الذكور |
| - Female | 42,374 | 38,102 | 1,090 | 40,238 | -الإناث |
| ▪ Non-Qatari | 2,062,605 | 1,974,357 | 22,512 | 2,018,481 | ▪ غير القطريين |
| - Male | 1,812,488 | 1,718,832 | 23,892 | 1,765,660 | -الذكور |
| - Female | 274,310 | 231,332 | 10,964 | 252,821 | -الإناث |
| Unemployed | <u>3,760</u> | <u>2,168</u> | <u>406</u> | <u>2,964</u> | العاطلون عن العمل |
| ▪ Qatari | 649 | 343 | 78 | 496 | ▪ القطريون |
| - Male | 260 | 92 | 43 | 176 | -الذكور |
| - Female | 449 | 191 | 66 | 320 | -الإناث |
| ▪ Non-Qatari | 3,248 | 1,688 | 398 | 2,468 | ▪ غير القطريين |
| - Male | 1,752 | 624 | 288 | 1,188 | -الذكور |
| - Female | 1,805 | 755 | 268 | 1,280 | -الإناث |
| Not economically active population (Not in labor force) | <u>302,322</u> | <u>280,386</u> | <u>5,596</u> | <u>291,354</u> | الأشخاص غير الناشطين اقتصادياً (خارج القوى العاملة) |
| ▪ Qatari | 108,758 | 100,154 | 2,195 | 104,456 | ▪ القطريون |
| - Male | 37,475 | 33,575 | 995 | 35,525 | -الذكور |
| - Female | 71,791 | 66,071 | 1,459 | 68,931 | -الإناث |
| ▪ Non-Qatari | 196,974 | 176,822 | 5,141 | 186,898 | ▪ غير القطريين |
| - Male | 50,070 | 41,784 | 2,114 | 45,927 | -الذكور |
| - Female | 148,209 | 133,733 | 3,693 | 140,971 | -الإناث |

الجدول (٢): الخطأ القياسي ونطاق الثقة في النسب التقديرية، ٢٠٢٠

Table (2) Standard error and confidence interval of estimated of ratios,2020

| Particulars | نطاق الثقة Confidence Interval | | الخطأ القياسي Standard Error | تقدير المسح Survey Estimate | الوصف |
|---------------------------------------|-----------------------------------|----------------------------|---------------------------------|--------------------------------|---------------------------|
| | الحد الأعلى Upper Bound | الحد الأدنى Lower Bound | | | |
| Labor force participation rate | 88.43% | 87.53% | 0.23% | 87.98% | معدل مشاركة القوى العاملة |
| ▪ Qatari | 52.51% | 50.43% | 0.53% | 51.47% | ▪ القطريون |
| - Male | 67.72% | 65.10% | 0.67% | 66.41% | - الذكور |
| - Female | 38.49% | 35.59% | 0.74% | 37.04% | - الإناث |
| ▪ Non-Qatari | 91.98% | 91.08% | 0.23% | 91.53% | ▪ غير القطريين |
| - Male | 97.71% | 97.23% | 0.12% | 97.47% | - الذكور |
| - Female | 66.67% | 61.97% | 1.20% | 64.32% | - الإناث |
| Employment / population ratio | 88.30% | 87.40% | 0.23% | 87.85% | نسبة العمالة إلى السكان |
| ▪ Qatari | 52.28% | 50.20% | 0.53% | 51.24% | ▪ القطريون |
| - Male | 67.57% | 64.91% | 0.68% | 66.24% | - الذكور |
| - Female | 38.20% | 35.30% | 0.74% | 36.75% | - الإناث |
| ▪ Non-Qatari | 91.87% | 90.97% | 0.23% | 91.42% | ▪ غير القطريين |
| - Male | 97.64% | 97.16% | 0.12% | 97.40% | - الذكور |
| - Female | 66.38% | 61.60% | 1.22% | 63.99% | - الإناث |
| Unemployment rate | 0.18% | 0.10% | 0.02% | 0.14% | معدل البطالة |
| ▪ Qatari | 0.58% | 0.31% | 0.07% | 0.45% | ▪ القطريون |
| - Male | 0.37% | 0.13% | 0.06% | 0.25% | - الذكور |
| - Female | 1.10% | 0.48% | 0.16% | 0.79% | - الإناث |
| ▪ Non-Qatari | 0.16% | 0.08% | 0.02% | 0.12% | ▪ غير القطريين |
| - Male | 0.10% | 0.04% | 0.02% | 0.07% | - الذكور |
| - Female | 0.71% | 0.29% | 0.11% | 0.50% | - الإناث |

• Uses of the standard error

One use of the standard error is to assess the level of precision of the survey estimates. A low relative standard error indicates a high precision of the estimate. In general, the lower the relative standard error of an estimate, the higher is the precision of the estimate. The relative standard error of an estimate is the ratio of the standard error to the size of the estimate. For example, from Table 1 it can be deduced that the estimate of economically active Qatari females (40,558) is more precise than the estimate of economically active Non-Qatari females (254,101) because the relative standard error of the first estimate is 2.7% i.e. lower than the relative standard error of the second estimate which is 4.3%.

Another use of the standard error is for the calculation of confidence intervals. Under certain broad assumptions, it can be stated that the true value of the variable of interest lies in between the survey estimate and a multiple of the standard error. Thus, if y represents the survey estimate of a variable of interest, the true value of the variable represented say by θ lies with 95% confidence in the following interval,

• استخدامات الأخطاء القياسية

يتمثل أحد استخدامات الخطأ القياسي في تقييم مستوى دقة تقديرات المسح. ويشير الخطأ القياسي النسبي المنخفض إلى دقة عالية في التقدير. وبشكل عام، كلما انخفض الخطأ القياسي النسبي للتقديرات كلما كانت دقة التقدير أعلى. والخطأ القياسي النسبي في التقدير هو نسبة الخطأ القياسي إلى حجم التقدير. فعلى سبيل المثال، من الجدول (١) أعلاه يمكننا أن نستنتج أن تقديرات القطريين الناشطات اقتصادياً (40558) أكثر دقة من تقديرات غير القطريين الناشطات اقتصادياً (254101)، لأن الخطأ القياسي النسبي للتقدير الأول هو 2.7%، أي أقل من الخطأ القياسي النسبي للتقدير الثاني، وهو 4.3%.

أما الاستخدام الآخر للخطأ القياسي فهو في حساب نطاقات الثقة. ففي إطار افتراضات عامة معينة، يمكن القول بأن القيمة الحقيقية لمتغير ذي أهمية تكمن بين تقدير المسح ومضاعف الخطأ القياسي. وعليه، إذا كانت y تمثل تقدير المسح لمتغير ذي أهمية، فإن القيمة الحقيقية للمتغير، ولنقل مثلاً θ ، تكمن بنسبة 95% في الثقة في النطاق التالي:

$y - 1.96 \text{ standard error} \leq \theta \leq y + 1.96 \text{ standard error}$

Thus, with respect to the results shown in Table 1, it can be stated, for example, that the true value of the total number of not economically active Qataris is within the following interval,

وهكذا، يمكننا القول فيما يتعلق بالنتائج المبينة في الجدول (١) على سبيل المثال، أن القيمة الحقيقية للعدد الإجمالي للقطريين غير الناشطين اقتصادياً تقع ضمن النطاق التالي:

$$100154 \leq \theta \leq 108758$$

Similarly, it can be calculated that the total number of not economically active non-Qataris lies with 95% confidence within the following interval,

وبالمثل، فإن إجمالي عدد غير القطريين غير الناشطين اقتصادياً يكمن بنسبة ٩٥٪ في الثقة في النطاق التالي:

$$176822 \leq \theta \leq 196974$$

• **Calculation of the standard errors**

• **حساب الأخطاء القياسية**

The standard error of an estimate is obtained by computing the square root of the corresponding variance. The variance calculation will use the method of ultimate clusters. Within any domain of estimation, for a subpopulation A, and for a characteristic Y, the formulas are:

يتم الحصول على الخطأ القياسي لتقدير ما بحساب الجذر التربيعي للتباين المقابل. ولحساب التباين تستخدم طريقة المجموعات النهائية. ففي أي مجال من مجالات التقدير، بالنسبة لجماعة سكانية فرعية A، والخاصية Y، فإن الصيغ هي كما يلي:

$$v(\hat{Y}_A) = \sum_h \left[\frac{n_h}{n_h - 1} \sum_{i=1}^{n_h} \left\{ \hat{Y}_{Ahi} - \frac{\hat{Y}_{Ah}}{n_h} \right\}^2 \right]$$

Where:

حيث:

$$\hat{Y}_{Ahi} = \sum_i \sum_{j \in A} w'_{hij} y_{hij}$$

$$\hat{Y}_{Ah} = \sum_{j \in A} w'_{hij} y_{hij}$$

And for ratios

وللنسب

$$v(\hat{R}_A) = \frac{1}{\hat{X}_A^2} \left[v(\hat{Y}_A) + \hat{R}_A^2 v(\hat{X}_A) - 2 \hat{R}_A \text{cov}(\hat{X}_A, \hat{Y}_A) \right]$$

Where:

حيث:

$$\hat{R}_A = \frac{\hat{Y}_A}{\hat{X}_A}$$

$v(\hat{X}_A)$ and $v(\hat{Y}_A)$ are calculated using formula of variance above

$v(\hat{X}_A)$ and $v(\hat{Y}_A)$ يتم حسابها باستخدام صيغة التباين أعلاه،

and

و

$$\text{cov}(\hat{X}_A, \hat{Y}_A) = \sum_h^{DOM} \left[\frac{n_h}{n_h - 1} \sum_{i=1}^{n_h} \left(\hat{X}_{Ahi} - \frac{\hat{X}_{Ah}}{n_h} \right) \left(\hat{Y}_{Ahi} - \frac{\hat{Y}_{Ah}}{n_h} \right) \right]$$

Annex (C) **الملحق (ج)**
Labor Force Survey **استمارة مسح القوى**
Questionnaire **العاملة**





جهاز التخطيط والإحصاء
Planning and Statistics Authority

مسح القوى العاملة بالهينة

2020

استمارة الأسرة

البلدية :

5

مستل الأسرة داخل المميز :

4

مستل الأسرة داخل العقود :

3

رقم العقود :

2

مميز العقود :

1

رقم البلدية :

| التوقيع | جهة العمل | رقم الهاتف: الجوال | رقم الهاتف: المنزل | رقم الهاتف: العمل | الاسم | المجال | الوظيفة بالمسح |
|---------|-----------|--------------------|--------------------|-------------------|-------|--------|----------------|
| | | | | | | | الباحث |
| | | | | | | | رئيس المجموعة |
| | | | | | | | المفتش |



استمارة الأسرة

رقم العائلة: رقم المنطقة: رقم البلدية: رقم مسلسل الأسرة داخل المقود: رقم المسكن: رقم السكن:

| رقم مسلسل الفرد | الاسم | | الجنس | | تاريخ الميلاد | | | صحة الوالدة | | الظروف الصحية | | الأمراض المزمنة | | الأمراض الحادة | | الأمراض النفسية | | الأمراض الجلدية | | الأمراض العينية | | الأمراض الأخرى | |
|-----------------|-------|------|-------|------|---------------|-----|-----|-------------|---|---------------|----|-----------------|----|----------------|----|-----------------|----|-----------------|----|-----------------|----|----------------|--|
| | الأب | الأم | ذكر | أنثى | يوم | شهر | سنة | 1 | 2 | 3 | 4 | 5 | 6 | 7 | 8 | 9 | 10 | 11 | 12 | 13 | 14 | 15 | |
| 1 | 1 | 2 | 3 | 4 | 5 | 6 | 7 | 8 | 9 | 10 | 11 | 12 | 13 | 14 | 15 | 16 | 17 | 18 | 19 | 20 | 21 | 22 | |
| 2 | | | | | | | | | | | | | | | | | | | | | | | |
| 3 | | | | | | | | | | | | | | | | | | | | | | | |
| 4 | | | | | | | | | | | | | | | | | | | | | | | |
| 5 | | | | | | | | | | | | | | | | | | | | | | | |
| 6 | | | | | | | | | | | | | | | | | | | | | | | |
| 7 | | | | | | | | | | | | | | | | | | | | | | | |
| 8 | | | | | | | | | | | | | | | | | | | | | | | |
| 9 | | | | | | | | | | | | | | | | | | | | | | | |
| 10 | | | | | | | | | | | | | | | | | | | | | | | |



استمارة الأسرة

تنبه لطيفة

عدد أفراد الأسرة

رقم البلدية السكني

رقم الشارع

اسم الشارع:

| الأفراد 4 سنوات فأكثر | الأفراد 5 سنوات فأكثر | | خارج قوة العمل | | | | | | | | | | المشتغلين والمحتلّون الذين سبق لهم العمل | | | | | | | | | | | | | | | | | |
|--|-----------------------|-------------------|------------------|-----------------|-----------------|-----------------|-----------------|-----------------|-----------------|-----------------|-----------------|-----------------|--|-----------------|-----------------|-----------------|-----------------|-----------------|-----------------|-----------------|----|----|----|----|----|----|----|----|----|----|
| | درجة العمومية | هل لديه عمومية في | أسباب تركت العمل | | أسباب عدم العمل | | أسباب عدم العمل | | أسباب عدم العمل | | أسباب عدم العمل | | أسباب عدم العمل | | أسباب عدم العمل | | أسباب عدم العمل | | أسباب عدم العمل | | | | | | | | | | | |
| | | | أسباب تركت العمل | أسباب عدم العمل | أسباب عدم العمل | أسباب عدم العمل | أسباب عدم العمل | أسباب عدم العمل | أسباب عدم العمل | أسباب عدم العمل | أسباب عدم العمل | أسباب عدم العمل | أسباب عدم العمل | أسباب عدم العمل | أسباب عدم العمل | أسباب عدم العمل | أسباب عدم العمل | أسباب عدم العمل | أسباب عدم العمل | أسباب عدم العمل | | | | | | | | | | |
| الأفراد 1-3 سنوات | الأفراد 1-3 سنوات | 38 | 37 | 36 | 35 | 34 | 33 | 32 | 31 | 30 | 29 | 28 | 27 | 26 | 25 | 24 | 23 | 22 | 21 | 20 | 19 | 18 | 17 | 16 | 15 | 14 | 13 | 12 | 11 | 10 |
| هل كان الفرد يعمل من المنزل 1. نعم 2. لا | | | | | | | | | | | | | | | | | | | | | | | | | | | | | | |
| رقم مسلسل الفرد | | | | | | | | | | | | | | | | | | | | | | | | | | | | | | |

اسم العائل بـهـيـات :
العلاقة بـرب الأسرة :
رقم الهاتف :
التوقي :
رقم الهاتف :
التوقي :

عملية المراجعة الأولية والاستلام

| الاستلام | | | مراجعة الاستلام | | |
|----------|---------|-------|-----------------|---------|-------|
| التاريخ | التوقيع | الاسم | التاريخ | التوقيع | الاسم |
| | | | | | |
| | | | | | |
| | | | | | |
| | | | | | |

عملية تجهيز البيانات

| التاريخ | توقيعه | اسم المشغل | التاريخ | توقيعه | اسم المشغل | |
|---------|--------|------------|---------|--------|------------|---------------|
| | | | | | | مراجعة مكتوبة |
| | | | | | | ترميز |
| | | | | | | مراجعة ترميز |
| | | | | | | إدخال |
| | | | | | | تصويب أخطاء |
| | | | | | | إدخال تصويب |
| | | | | | | تصويب أخطاء |
| | | | | | | إدخال تصويب |

نتيجة المقابلة:

٥- غير متواجد

٤- لا ينطبق

٣- رفض

٢- استيفاء جزئي

١- استوفيت

عملية تجهيز البيانات

| العملية | اسم المشتغل | توقيعه | أسم المشرف | توقيعه | تاريخ الانجاز |
|---------------|-------------|--------|------------|--------|---------------|
| مراجعة مكتبية | | | | | |
| ترميز | | | | | |
| مراجعة ترميز | | | | | |
| إدخال | | | | | |
| تصويب أخطاء | | | | | |
| إدخال تصويب | | | | | |
| تصويب أخطاء | | | | | |
| إدخال تصويب | | | | | |
| تصويب أخطاء | | | | | |
| إدخال تصويب | | | | | |
| تصويب أخطاء | | | | | |
| إدخال تصويب | | | | | |



جهاز التخطيط والإحصاء
Planning and Statistics Authority

مسح القوى العاملة بالعينة

2020

استمارة التجمعات العمالية

البلدية :

5

مسلسل الأسرة داخل المنزل :

4

مسلسل الأسرة داخل العقود :

3

رقم العقود :

2

مميز العقود :

1

رقم البلدية :

| التوقيع | جهة العمل | رقم الهاتف: الجوال | رقم الهاتف: المنزل | رقم الهاتف: العمل | الاسم | المجال | الوظيفة بالمشح |
|---------|-----------|--------------------|--------------------|-------------------|-------|--------|----------------|
| | | | | | | | |

| الباحث |
|--------|
| |

| رئيس المجموعة |
|---------------|
| |

| المفتش |
|--------|
| |



استمارة التجمعات العمالية

١

رقم المربع

٥

رقم المنطقة :

٤

مسلسل الإمداد داخل العقود

٣

٢

رقم العقود

١

مميز العقود

| الأفراد ١٥ سنة فأكثر (مواليد شهر المسج ٢٠٠٤ وما قبله) | | الأفراد ١٠ سنوات فأكثر (مواليد شهر المسج ٢٠٠٩ وما قبله) | | الجنس | | رقم مسلسل الفرد |
|---|---|---|---|---|---|---|
| المتقنين والمتقنين الذين سبق لهم العمل | | الحالة التعليمية والتخصص | | ذكر | أنثى | |
| العمل الرئيسي | اسم المنظمة / جهة العمل | الجهة الرئيسية بالتفصيل | اسم المنظمة / جهة العمل | اسم المنظمة / جهة العمل | اسم المنظمة / جهة العمل | اسم المنظمة / جهة العمل |
| مدة مزاولة العمل بالمنظمة والشركات الكائنة | اسم المنظمة / جهة العمل | الجهة الرئيسية بالتفصيل | اسم المنظمة / جهة العمل | اسم المنظمة / جهة العمل | اسم المنظمة / جهة العمل | اسم المنظمة / جهة العمل |
| حالة الباحث عن عمل | سبب عدم القيام بالعمل (أو عدم الرغبة فيه) | هل عمل خلال الأسبوع المرتبط بعمله وموظف | هل عمل خلال الأسبوع المرتبط بعمله وموظف | هل عمل خلال الأسبوع المرتبط بعمله وموظف | هل عمل خلال الأسبوع المرتبط بعمله وموظف | هل عمل خلال الأسبوع المرتبط بعمله وموظف |
| ١ | ٢ | ٣ | ٤ | ٥ | ٦ | ٧ |
| ٨ | ٩ | ١٠ | ١١ | ١٢ | ١٣ | ١٤ |
| ١٥ | ١٦ | ١٧ | ١٨ | ١٩ | ٢٠ | ٢١ |
| ٢٢ | ٢٣ | ٢٤ | ٢٥ | ٢٦ | ٢٧ | ٢٨ |
| ٢٩ | ٣٠ | ٣١ | ٣٢ | ٣٣ | ٣٤ | ٣٥ |
| ٣٦ | ٣٧ | ٣٨ | ٣٩ | ٤٠ | ٤١ | ٤٢ |
| ٤٣ | ٤٤ | ٤٥ | ٤٦ | ٤٧ | ٤٨ | ٤٩ |
| ٥٠ | ٥١ | ٥٢ | ٥٣ | ٥٤ | ٥٥ | ٥٦ |
| ٥٧ | ٥٨ | ٥٩ | ٦٠ | ٦١ | ٦٢ | ٦٣ |
| ٦٤ | ٦٥ | ٦٦ | ٦٧ | ٦٨ | ٦٩ | ٧٠ |
| ٧١ | ٧٢ | ٧٣ | ٧٤ | ٧٥ | ٧٦ | ٧٧ |
| ٧٨ | ٧٩ | ٨٠ | ٨١ | ٨٢ | ٨٣ | ٨٤ |
| ٨٥ | ٨٦ | ٨٧ | ٨٨ | ٨٩ | ٩٠ | ٩١ |
| ٩٢ | ٩٣ | ٩٤ | ٩٥ | ٩٦ | ٩٧ | ٩٨ |
| ٩٩ | ١٠٠ | ١٠١ | ١٠٢ | ١٠٣ | ١٠٤ | ١٠٥ |
| ١٠٦ | ١٠٧ | ١٠٨ | ١٠٩ | ١١٠ | ١١١ | ١١٢ |
| ١١٣ | ١١٤ | ١١٥ | ١١٦ | ١١٧ | ١١٨ | ١١٩ |
| ١٢٠ | ١٢١ | ١٢٢ | ١٢٣ | ١٢٤ | ١٢٥ | ١٢٦ |
| ١٢٧ | ١٢٨ | ١٢٩ | ١٣٠ | ١٣١ | ١٣٢ | ١٣٣ |
| ١٣٤ | ١٣٥ | ١٣٦ | ١٣٧ | ١٣٨ | ١٣٩ | ١٤٠ |
| ١٤١ | ١٤٢ | ١٤٣ | ١٤٤ | ١٤٥ | ١٤٦ | ١٤٧ |
| ١٤٨ | ١٤٩ | ١٥٠ | ١٥١ | ١٥٢ | ١٥٣ | ١٥٤ |
| ١٥٥ | ١٥٦ | ١٥٧ | ١٥٨ | ١٥٩ | ١٦٠ | ١٦١ |



استمارة التجمعات العمالية

١٠ نتيجة المقابلة

٩

مجموع أفراد التجمع

٨ رقم البلدية المسمى

٧

رقم الشارع

اسم الشارع :-

البياحون عن العمل (المتطلون)

| رقم مسلسل رقم | المتطلين والمتطلين الذين سبق لهم العمل | | العمل الرئيسي | | | | | | | | | | | | العمل الثانوي | | لجميع الأفراد | | أسباب التطل | | البياحون عن العمل (المتطلون) | | أسباب عدم التحاق أية إجراءات | |
|---------------|--|-------------------|-------------------|-------------------|-------------------|-------------------|-------------------|-------------------|-------------------|-------------------|-------------------|-------------------|-------------------|-------------------|-------------------|-------------------|-------------------|-------------------|-------------------|-------------------|------------------------------|--|------------------------------|--|
| | رقم العمل الرئيسي | | رقم العمل الرئيسي | | رقم العمل الرئيسي | | رقم العمل الرئيسي | | رقم العمل الرئيسي | | رقم العمل الرئيسي | | رقم العمل الرئيسي | | رقم العمل الرئيسي | | رقم العمل الرئيسي | | رقم العمل الرئيسي | | رقم العمل الرئيسي | | | |
| | رقم العمل الرئيسي | رقم العمل الرئيسي | رقم العمل الرئيسي | رقم العمل الرئيسي | رقم العمل الرئيسي | رقم العمل الرئيسي | رقم العمل الرئيسي | رقم العمل الرئيسي | رقم العمل الرئيسي | رقم العمل الرئيسي | رقم العمل الرئيسي | رقم العمل الرئيسي | رقم العمل الرئيسي | رقم العمل الرئيسي | رقم العمل الرئيسي | رقم العمل الرئيسي | رقم العمل الرئيسي | رقم العمل الرئيسي | رقم العمل الرئيسي | رقم العمل الرئيسي | رقم العمل الرئيسي | | | |
| 1 | | | | | | | | | | | | | | | | | | | | | | | | |
| 2 | | | | | | | | | | | | | | | | | | | | | | | | |
| 3 | | | | | | | | | | | | | | | | | | | | | | | | |
| 4 | | | | | | | | | | | | | | | | | | | | | | | | |
| 5 | | | | | | | | | | | | | | | | | | | | | | | | |
| 6 | | | | | | | | | | | | | | | | | | | | | | | | |
| 7 | | | | | | | | | | | | | | | | | | | | | | | | |
| 8 | | | | | | | | | | | | | | | | | | | | | | | | |
| 9 | | | | | | | | | | | | | | | | | | | | | | | | |
| 10 | | | | | | | | | | | | | | | | | | | | | | | | |
| 11 | | | | | | | | | | | | | | | | | | | | | | | | |
| 12 | | | | | | | | | | | | | | | | | | | | | | | | |
| 13 | | | | | | | | | | | | | | | | | | | | | | | | |
| 14 | | | | | | | | | | | | | | | | | | | | | | | | |
| 15 | | | | | | | | | | | | | | | | | | | | | | | | |

عملية تجهيز البيانات

| العملية | اسم المشتغل | توقيعه | أسم المشرف | توقيعه | تاريخ الانجاز |
|---------------|-------------|--------|------------|--------|---------------|
| مراجعة مكتبية | | | | | |
| ترميز | | | | | |
| مراجعة ترميز | | | | | |
| إدخال | | | | | |
| تصويب أخطاء | | | | | |
| إدخال تصويب | | | | | |
| تصويب أخطاء | | | | | |
| إدخال تصويب | | | | | |
| تصويب أخطاء | | | | | |
| إدخال تصويب | | | | | |
| تصويب أخطاء | | | | | |
| إدخال تصويب | | | | | |

